

2018 PARTS CATALOG

トーハツ船外機 パーツカタログ



TOHATSU

Feel the Wind™

M 115A2 M 140A2 Models

Serial Number 000001AH~

OB NO.002-2 1037-0AH 3C7 1801



TOHATSU CORPORATION

パーツカタログのご使用について

1. このパーツカタログは、2018年1月現在で編集してあります。
2. 部品の新設、廃止または、変更が生じた場合は、サービスプルテン等にてお知らせ致しますので、その都度、ご注文ください。
3. イラストレーション（部品図）は部品検索の目安として記載していますので現品と形状が異なる場合があります。
4. イラストが一つに対して複数の品番がありますので枝番、適用モデル、備考を確認してからご注文願います。

適用モデル

Ref.No. 見出番号	Part No. 部品番号	Description 部品名	Qty/個数		Remarks 備考
			115A2	W40A2	
2-1	3C7-00050-2	CRANKSHAFT ASSY W/ GEAR クランクシャフトアッシー W/ギヤ	1	1	
2-2	3C7-00118-0	* MAIN BEARING 6208 * メインベアリング 6208	1	1	Lower
2-3	3B7-00116-0	* SPACER 40-52-7 * スペース 40-52-7	1	1	
2-4	1 353-64038-0	* SHIM 36-44-0.1 * シム 36-44-0.1	A	A	
2-4	2 353-64037-0	* SHIM 36-44-0.15 * シム 36-44-0.15	A	A	
2-4	3 353-64036-0	* SHIM 36-44-0.3 * シム 36-44-0.3	A	A	

① 仕様違い
② イラスト位置 No.
③ Fig. No.

5. アッセンブリまたは、キットでの販売部品は、その構成する部品の頭に（*）印をつけて表しています。
6. 本文中に記載されている記号は、次の様になっています。

STD : スタンダード	OPT : オプション
O/S : オーバーサイズ	ASSY : アッセンブリ
DO : 日本国内向け	EX : 海外輸出向け
A : 必要に応じて選択	EU : 欧州連合

7. オーダー上の注意

塗装部品の注文に当たっては、以下に従ってください。

パーツナンバーの4桁目が「B」・「Q」記号のものは塗装されています。

現在の塗装色はパワーヘッドがブラック（B）、ロワユニットがアクアマリンブルー（Q）です。

[例示]

エンジンショートブロックキット ロワユニットアッシー (L)

3C7B87090-B

3C7Q87302-9

B: ブラック

Q: アクアマリンブルー

8. ボルト・ナット・ワッシャのサイズ記号に付いて

ボルト 916124 - 0850

└───┬───┘

首下長さ

径

ナット・ワッシャ 941303 - 0600


└───┬───┘

径

9. 標準部品のホースは、長巻（備考を参照）に代替されます。

ホース

98AL - 40 - 220



HOSE/PIPE

Ref.No. 見出番号	Part No. 部品番号	Description 部 品 名	Bulk part No. バルク部品番号	Bulk part バルク部品	
				Inner Daimeter(mm) 内径(ミリ)	Length(m) 長さ(メートル)
1-50	98AL-40-220	HOSE ホース	98AL-401000	4	1
1-51	98AL-40-350	HOSE ホース	98AL-401000	4	1
1-52	98AL-40-480	HOSE ホース	98AL-401000	4	1
1-53	98AL-40-270	HOSE ホース	98AL-401000	4	1
3-3	98AB-70-080	HOSE ホース	98AB-701000	7	1
3-4	98AB-70-180	HOSE ホース	98AB-701000	7	1
3-9	98AB-30-470	HOSE ホース	98AB-301000	3	1
5-24	98AB-70-320	HOSE ホース	98AB-701000	7	1
5-25	98AB-70-045	HOSE ホース	98AB-701000	7	1
5-26	98AB-70-310	HOSE ホース	98AB-701000	7	1
5-27	98AB-50-045	HOSE ホース	98AB-501000	5	1
5-28	98AB-50-100	HOSE ホース	98AB-501000	5	1
5-32	98AB-70-730	HOSE ホース	98AB-701000	7	1
9-34	98AB-70-350	HOSE ホース	99AB-701000	7	1
10-9	99AA-4-0490	PIPE パイプ	99AA-4-1000	4	1
10-34	99AA-6-1000	PIPE パイプ	99AA-6-1000	6	1
10-35	99AA-6-0340	PIPE パイプ	99AA-6-1000	6	1
12-54	1 98AL-40-800	HOSE ホース	98AL-401000	4	1
12-54	2 98AL-40-920	HOSE ホース	98AL-401000	4	1
16-3	98AB-50-480	HOSE ホース	98AB-501000	5	1
19-7	98AB-70-700	* HOSE * ホース	98AB-701000	7	1
19-8	98AB-701600	* HOSE * ホース	98AB-701000 x2	7	1
25-10	11 98AL-40-920	* HOSE * ホース	98AL-401000	4	1

HOW TO USE THIS PARTS CATALOG

1. This Parts Catalog provides information available as of the end of January, 2018.
2. Please keep the Parts Catalog updated each time when receiving the Service Bulletin describing the addition, abolition and/or change of parts.
3. Actual shapes of parts may be different from the illustrations shown in this Parts Catalog because they are described only as a guide for searching parts.
4. One illustration is given more than one article number. Please confirm the sub-number applicable model and remarks before ordering parts.

Applicable model

Ref.No. 見出番号	Part No. 部品番号	Description 部品名	Q'ty/個数		Remarks 備考
2-1	3C7-00050-2	CRANKSHAFT ASSY W/GEAR クランクシャフトアッシー W/ギヤ	1	1	
2-2	3C7-00118-0	* MAIN BEARING 6208 * メインベアリング 6208	1	1	Lower
2-3	3B7-00116-0	* SPACER 40-52-7 * スパース 40-52-7	1	1	
2-4	1 353-64038-0	* SHIM 36-44-0.1 * シム 36-44-0.1	A	A	
2-4	2 353-64037-0	* SHIM 36-44-0.15 * シム 36-44-0.15	A	A	
2-4	3 353-64036-0	* SHIM 36-44-0.3 * シム 36-44-0.3	A	A	

① Different specification
 ② Illustration position number
 ③ Fig. No.

5. Given mark in (*) to part number shows assembly or kit part.

6. Marks in this Parts Catalog show.

STD	: Standard	OPT	: Optional Parts
O/S	: Over size	ASSY	: Assembly
DO	: Domestic Model	EX	: Export Model
A	: As required	EU	: European Union

7. Attention to order

Please order painted parts in accordance with following.

The parts that fourth figure of the parts number is (B), (Q) have painted.

Present coloring of power head is black (B) and lower unit is aqua marine blue (Q).

[Example]

ENGINE SHORT BLOCK KIT LOWER UNIT ASSY (L)

3C7B87090-B

3C7Q87302-9

B: Black

Q: Aquamarine Blue

8. About dimensional identification of bolts, nuts and washers.


BOLT 916124 - 0850
 └──────────────────┬──────────────────┘
 Length below neck
 Diameter

NUTS & WASHERS 941303 - 0600
 └──────────────────┘
 Diameter

9. Hose, that is a standard part, is replaced with long hose.

HOSE

98AL - 40 - 220



HOSE/PIPE

Ref.No. 見出番号	Part No. 部品番号	Description 部 品 名	Bulk part No. バルク部品番号	Bulk part バルク部品	
				Inner Daimeter(mm) 内径(ミリ)	Length(m) 長さ(メートル)
1-50	98AL-40-220	HOSE ホース	98AL-401000	4	1
1-51	98AL-40-350	HOSE ホース	98AL-401000	4	1
1-52	98AL-40-480	HOSE ホース	98AL-401000	4	1
1-53	98AL-40-270	HOSE ホース	98AL-401000	4	1
3-3	98AB-70-080	HOSE ホース	98AB-701000	7	1
3-4	98AB-70-180	HOSE ホース	98AB-701000	7	1
3-9	98AB-30-470	HOSE ホース	98AB-301000	3	1
5-24	98AB-70-320	HOSE ホース	98AB-701000	7	1
5-25	98AB-70-045	HOSE ホース	98AB-701000	7	1
5-26	98AB-70-310	HOSE ホース	98AB-701000	7	1
5-27	98AB-50-045	HOSE ホース	98AB-501000	5	1
5-28	98AB-50-100	HOSE ホース	98AB-501000	5	1
5-32	98AB-70-730	HOSE ホース	98AB-701000	7	1
9-34	98AB-70-350	HOSE ホース	99AB-701000	7	1
10-9	99AA-4-0490	PIPE パイプ	99AA-4-1000	4	1
10-34	99AA-6-1000	PIPE パイプ	99AA-6-1000	6	1
10-35	99AA-6-0340	PIPE パイプ	99AA-6-1000	6	1
12-54	1 98AL-40-800	HOSE ホース	98AL-401000	4	1
12-54	2 98AL-40-920	HOSE ホース	98AL-401000	4	1
16-3	98AB-50-480	HOSE ホース	98AB-501000	5	1
19-7	98AB-70-700	* HOSE * ホース	98AB-701000	7	1
19-8	98AB-701600	* HOSE * ホース	98AB-701000 x2	7	1
25-10	11 98AL-40-920	* HOSE * ホース	98AL-401000	4	1

CONTENTS
目 次

Fig. 1	CYLINDER・CRANK CASE シリンダ・クランクケース	1
Fig. 2	PISTON・CRANK SHAFT ピストン・クランクシャフト	7
Fig. 3	INTAKE MANIFOLD・REED VALVE インテークマニホールド・リードバルブ	9
Fig. 4	INTAKE SILENCER・CARBURETOR インテークサイレンサ・キャブレタ	11
Fig. 5	FUEL PUMP フュエルポンプ	15
Fig. 6	THROTTLE スロットル	19
Fig. 7	MAGNETO・STARTER MOTOR マグネト・スタータモータ	21
Fig. 8	ELECTRIC PARTS (C.D. UNIT) エレクトリックパーツ (C.D. ユニット)	25
Fig. 9	ELECTRIC PARTS (DIAGRAM) エレクトリックパーツ (ダイヤグラム)	27
Fig. 10	OIL PUMP オイルポンプ	31
Fig. 11	DRIVE SHAFT HOUSING ドライブシャフトハウジング	35
Fig. 12	GEAR CASE (DRIVE SHAFT) ギヤケース (ドライブシャフト)	39
Fig. 13	GEAR CASE (PROPELLER SHAFT) ギヤケース (プロペラシャフト)	45
Fig. 14	BRACKET ブラケット	49
Fig. 15	POWER TRIM & TILT パワートリム&チルト	55
Fig. 16	BOTTOM COWL ボトムカウル	59
Fig. 17	SHIFT シフト	63
Fig. 18	TOP COWL トップカウル	65
Fig. 19	FUEL TANK フュエルタンク	67
Fig. 20	COMPONENT PARTS OF REMOTE CONTROL リモコンボックス構成部品	69
Fig. 21	COMPONENT PARTS OF REMOTE CONTROL (ELECTRIC PARTS) リモコンボックス構成部品 (電装品関係)	73
Fig. 22	ACCESSORIES アクセサリ	75
Fig.22A	OPTIONAL PARTS (1) オプションパーツ (1)	77
Fig. 23	OPTIONAL PARTS (2) オプションパーツ (2)	79
Fig. 24	OPTIONAL PARTS (3) オプションパーツ (3)	81
Fig. 25	ASSEMBLY・KIT PARTS アッセンブリ・キットパーツ	83
索引		91
INDEX		98
INDEX (Parts Number)		103

Fig. 1 CYLINDER · CRANK CASE
シリンダ・クランクケース

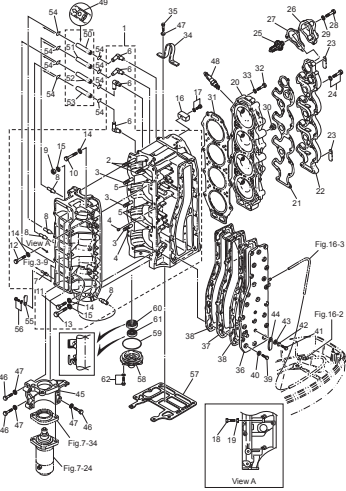


Fig. 2 PISTON · CRANK SHAFT
ピストン・クランクシャフト

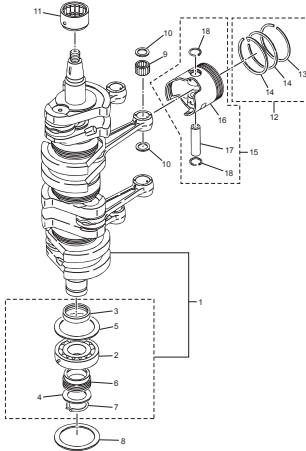


Fig. 3 INTAKE MANIFOLD · REED VALVE
インテークマニホールド・リードバルブ

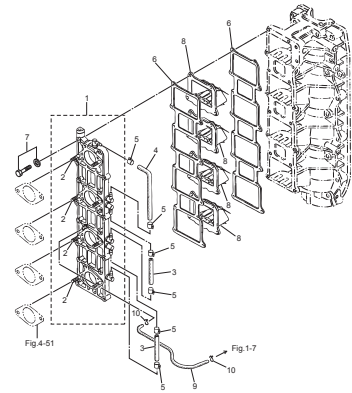


Fig. 4 INTAKE SILENCER · CARBURETOR
インテークサイレンサ・キャブレタ

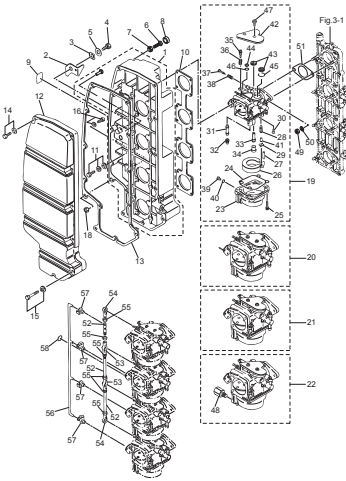


Fig. 5 FUEL PUMP
フュエルポンプ

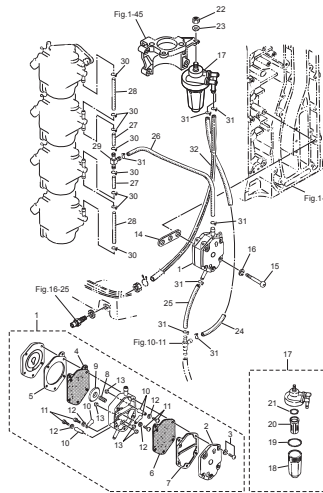


Fig. 6 THROTTLE
スロットル

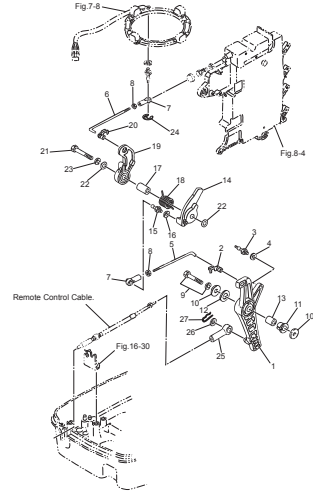


Fig. 7 MAGNETO · STARTER MOTOR
マグネト・スタータモータ

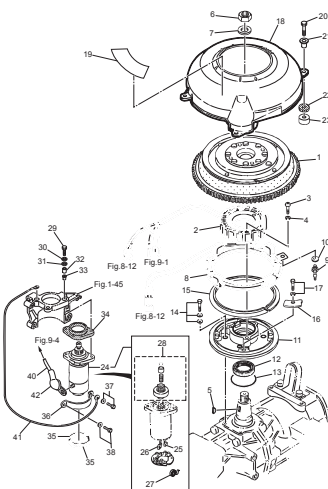


Fig. 8 ELECTRIC PARTS (C.D. UNIT)
エレクトリックパーツ (C.D. ユニット)

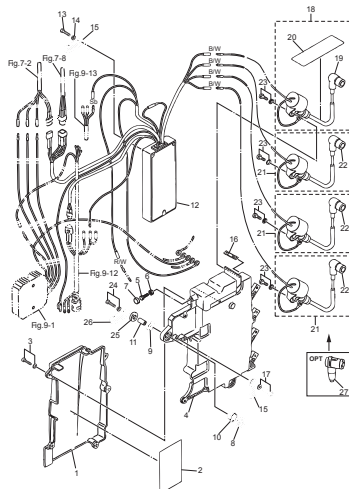


Fig. 9 ELECTRIC PARTS (DIAGRAM)
エレクトリックパーツ (ダイアグラム)

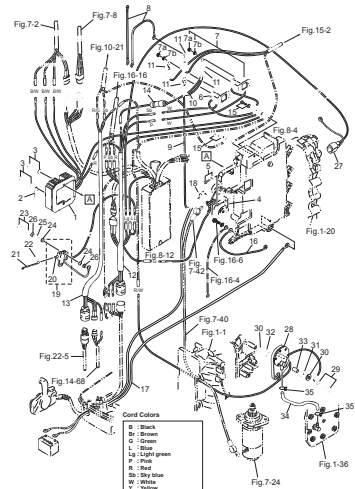


Fig. 10 OIL PUMP
オイルポンプ

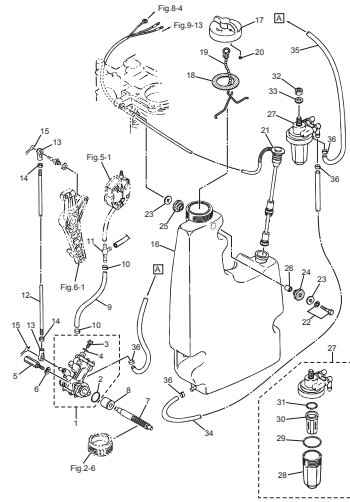


Fig. 11 DRIVE SHAFT HOUSING
ドライブシャフトハウジング

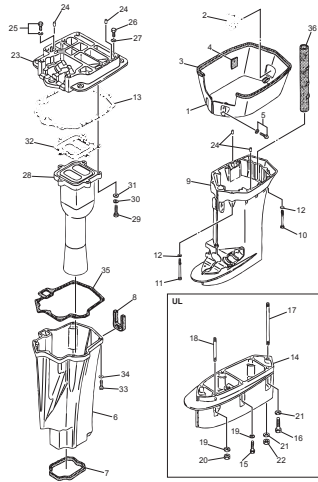


Fig. 12 GEAR CASE (DRIVE SHAFT)
ギヤケース (ドライブシャフト)

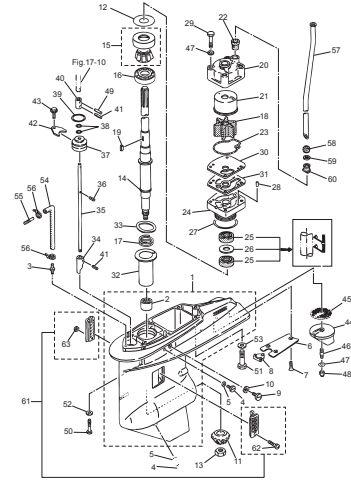


Fig. 13 GEAR CASE (PROPELLER SHAFT)
ギヤケース (プロペラシャフト)

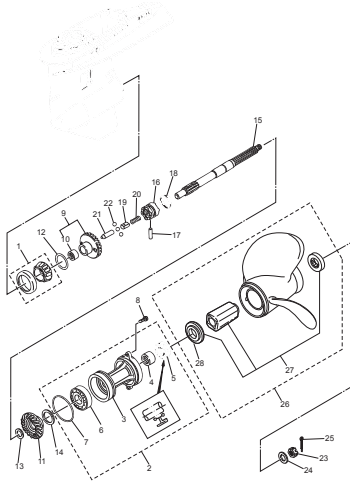


Fig. 14 BRACKET
ブラケット

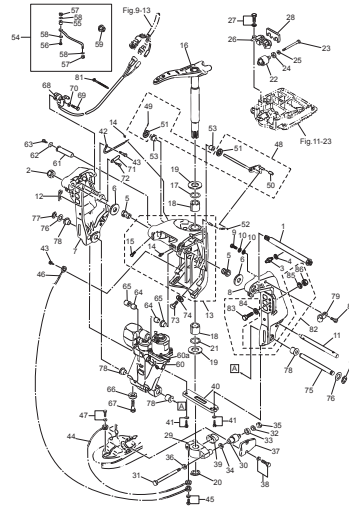


Fig. 15 POWER TRIM & TILT
パワートリム&チルト

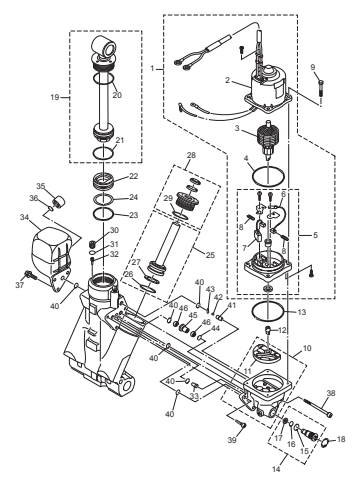


Fig. 16 BOTTOM COWL
ボトムカウル

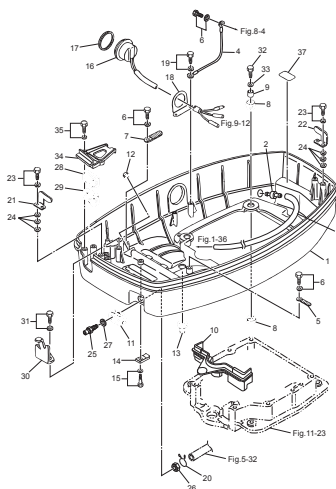


Fig. 17 SHIFT
シフト

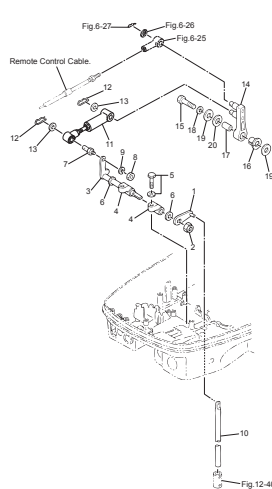


Fig. 18 TOP COWL
トップカウル

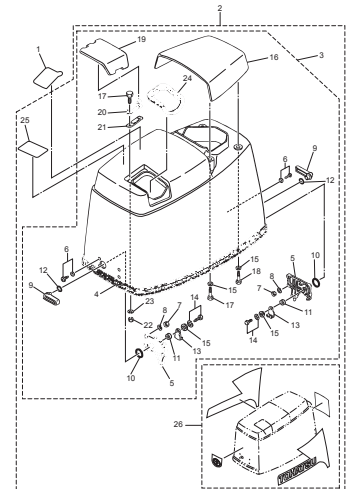


Fig. 19 FUEL TANK
フエルトタンク

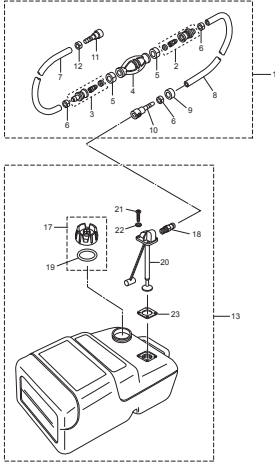


Fig. 20 COMPONENT PARTS OF REMOTE CONTROL
リモコンボックス構成部品

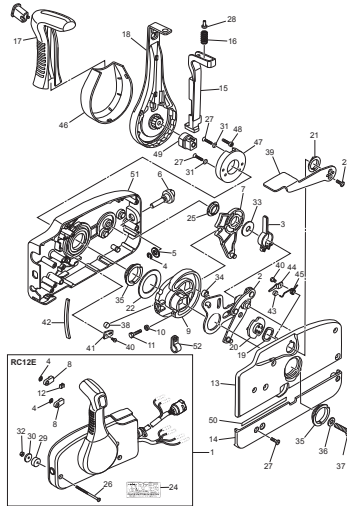
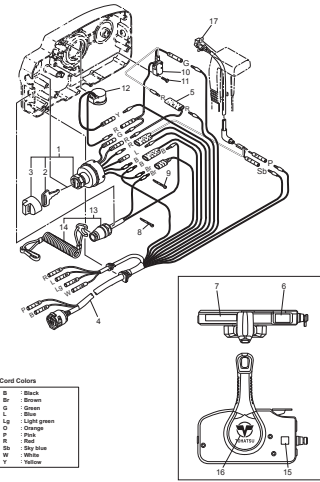


Fig. 21 COMPONENT PARTS OF REMOTE CONTROL (ELECTRIC PARTS)
リモコンボックス構成部品 (電装品関係)



Cord Colors

- B Black
- Br Brown
- C Green
- L Light green
- O Orange
- P Pink
- R Red
- Sb Sky blue
- W White
- Y Yellow

Fig. 22 ACCESSORIES
アクセサリ

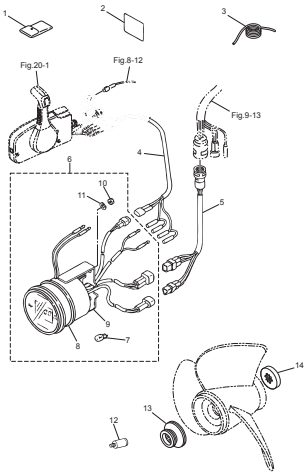


Fig. 22A OPTIONAL PARTS (1)
オプションパーツ (1)

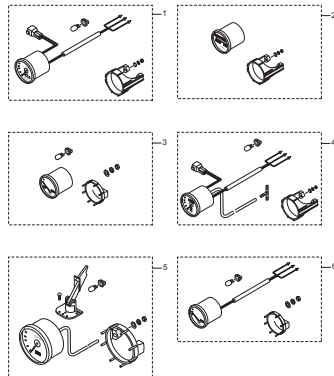


Fig. 23 OPTIONAL PARTS (2)
オプションパーツ (2)

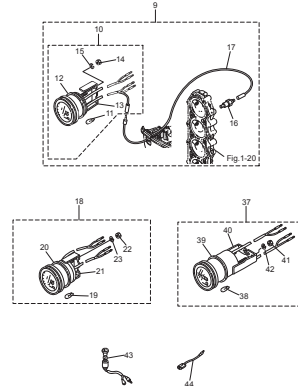
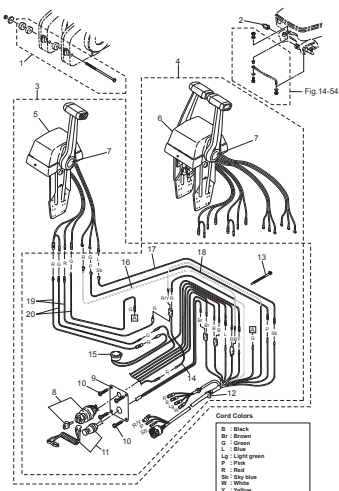


Fig. 24 OPTIONAL PARTS (3)
オプションパーツ (3)

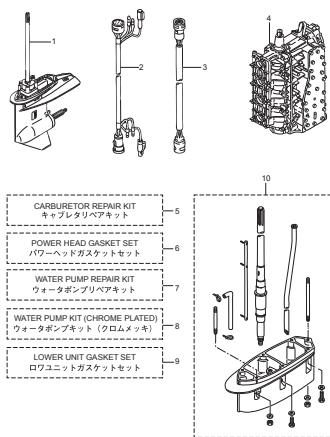


Cord Colors

- B Black
- Br Brown
- C Green
- L Light green
- O Orange
- P Pink
- R Red
- Sb Sky blue
- W White
- Y Yellow

(Note) (Black) shows stripe color of cord.

Fig. 25 ASSEMBLY · KIT PARTS
アッセンブリ・キットパーツ



CARBURETOR REPAIR KIT
 キャブレタリペアキット

POWER HEAD GASKET SET
 パワーヘッドガスケットセット

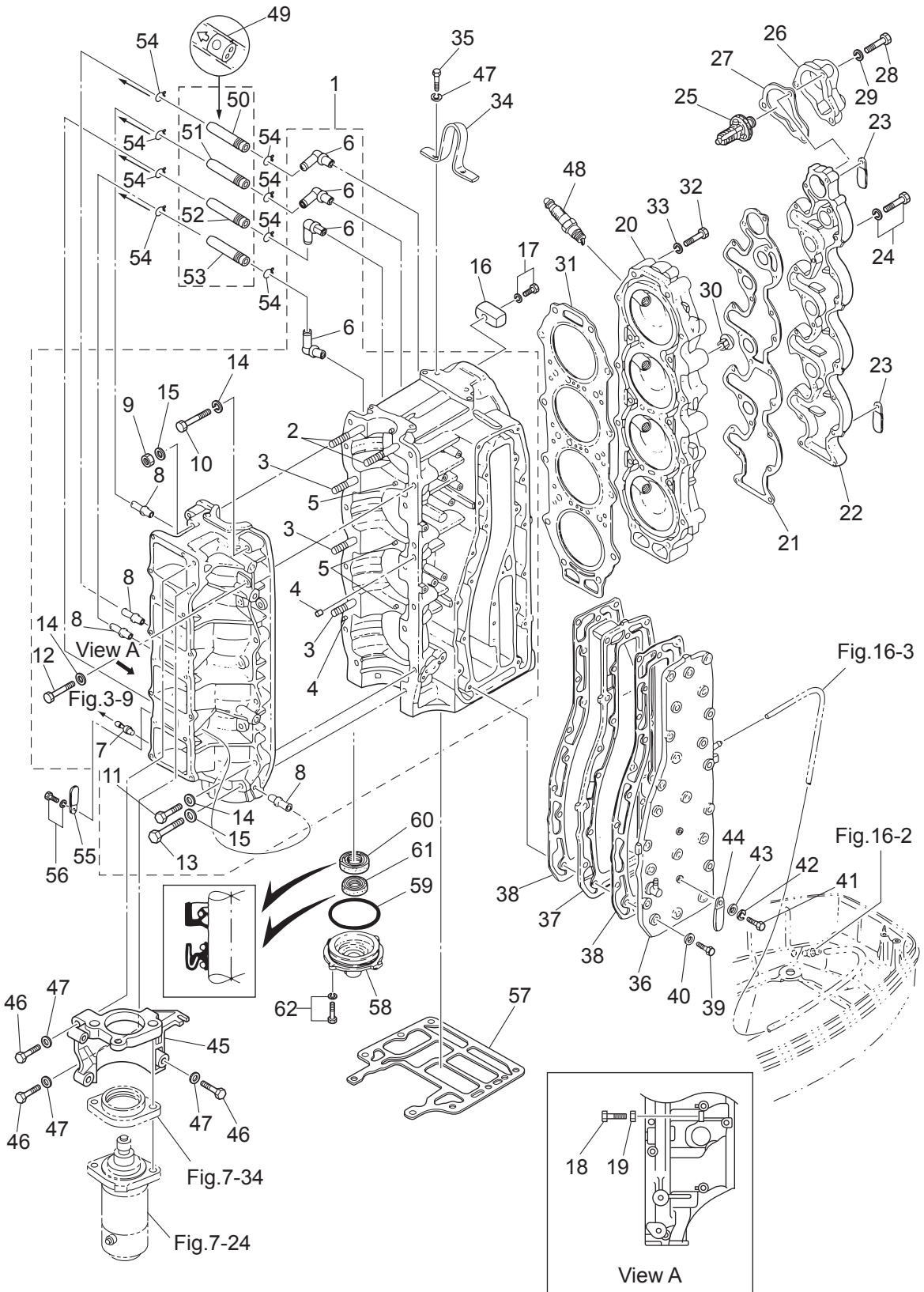
WATER PUMP REPAIR KIT
 ウォータポンプリアキット

WATER PUMP KIT (CHROME PLATED)
 ウォータポンプキット (クロメメッキ)

LOWER UNIT GASKET SET
 ロワユニットガスケットセット

Fig. 1

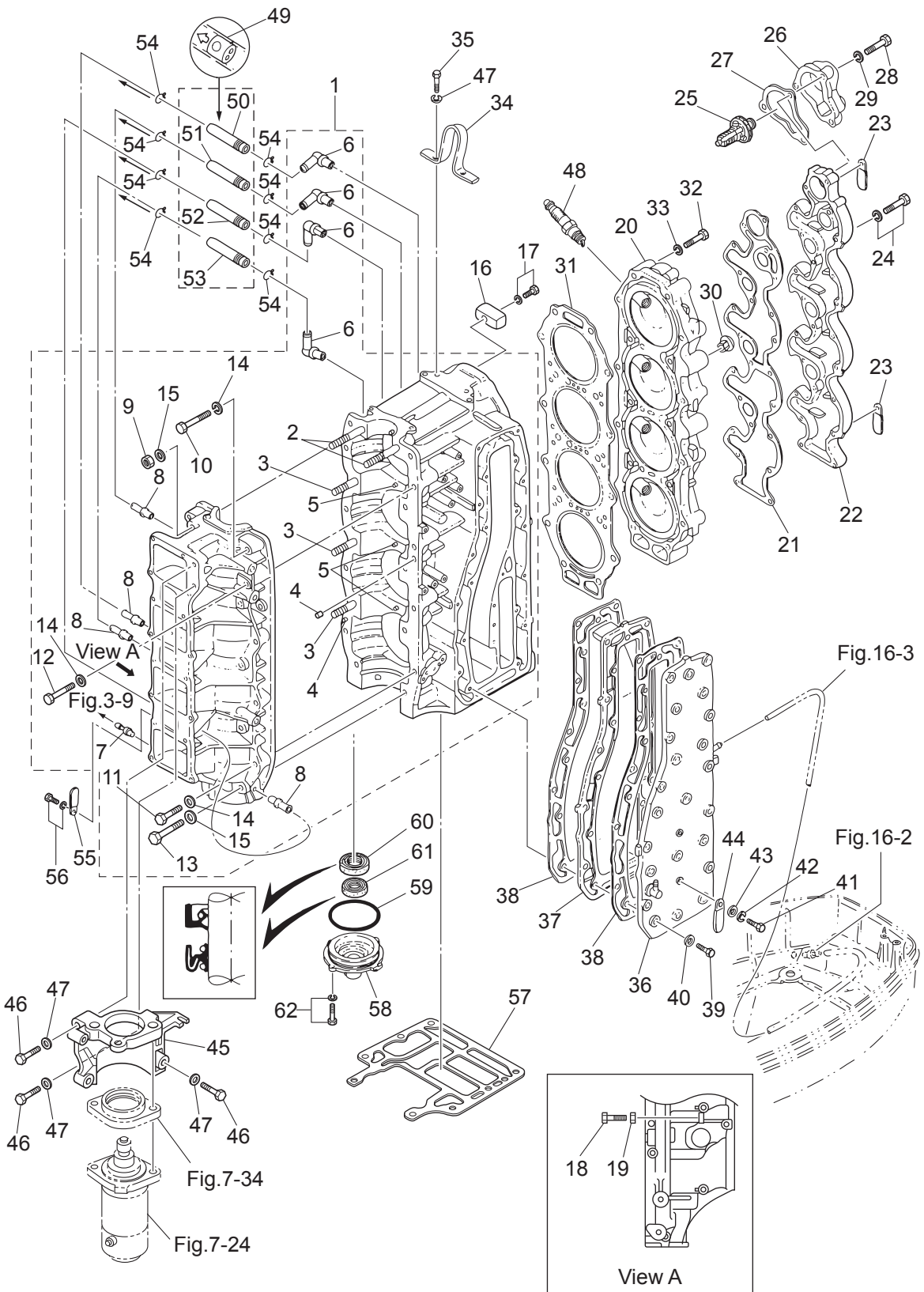
CYLINDER · CRANK CASE
シリンダ・クランクケース



Ref.No. 見出番号	Part No. 部品番号	Description 部品名	Q'ty/個数		Remarks 備考
			M115A2	M140A2	
1-1	3C7B01100-3	CYL BLOCK & CRANKCASE ASSY シリンダブロック&クランクケースアッセン	1	1	Black
1-2	915324-1065	* STUD * スタット	2	2	
1-3	915324-1055	* STUD * スタット	3	3	
1-4	345-01111-0	* DOWEL PIN 6-12 * ダウエルピン 6-12	2	2	
1-5	345-00117-0	* DOWEL PIN * ダウエルピン	4	4	Main Bearing
1-6	3T5-10166-0	* NIPPLE 4-2-6L型 * ニップル L	4	4	
1-7	338-01131-1	* NIPPLE 4.8-5 * ニップル 4.8-5	1	1	
1-8	393-01131-0	* NIPPLE 5.5-5 * ニップル 5.5-5	4	4	
1-9	931121-1000	* NUT 10-P1.25 * ナット 10-P1.25	5	5	
1-10	916124-0840	* BOLT * ボルト	2	2	
1-11	916124-0850	* BOLT * ボルト	9	9	
1-12	916124-0865	* BOLT * ボルト	1	1	
1-13	916129-1065	* BOLT * ボルト	5	5	
1-14	345-01015-0	* WASHER 8.5-19.5-3.2 * ワッシャ 8.5-19.5-3.2	12	12	
1-15	3B7-01116-0	* WASHER 10.5-20-3.2 * ワッシャ 10.5-20-3.2	10	10	
1-16	3B7-60218-1	ANODE アノード	1	1	
1-17	910103-5630	BOLT ボルト	1	1	
1-18	910103-0625	BOLT ボルト	1	1	
1-19	930103-0600	NUT ナット	1	1	
1-20	3C7B01002-1	CYLINDER HEAD ASSY シリンダヘッドアッセン	1	1	Black
1-21	3C7-01024-3	CYLINDER HEAD COVER GASKET シリンダヘッドカバーガスケット	1	1	
1-22	3C7B01021-2	CYLINDER HEAD COVER シリンダヘッドカバー	1	1	Black
1-23	3PR-06972-0	CLAMP 6.5-47.5P クランプ 6.5-47.5P	2	2	
1-24	3V2-60001-0	BOLT 6-35 ボルト 6-35	20	20	
1-25	3C7-01030-0	THERMOSTAT サーモスタット	1	1	PRV 60°
1-26	3B7B01031-0	THERMOSTAT CAP サーモスタットキャップ	1	1	Black
1-27	353-01032-0	THERMOSTAT CAP GASKET サーモスタットキャップガスケット	1	1	
1-28	9101F4-0645	BOLT ボルト	3	3	
1-29	941303-0600	SPRING WASHER スプリングワッシャ	3	3	

Fig. 1

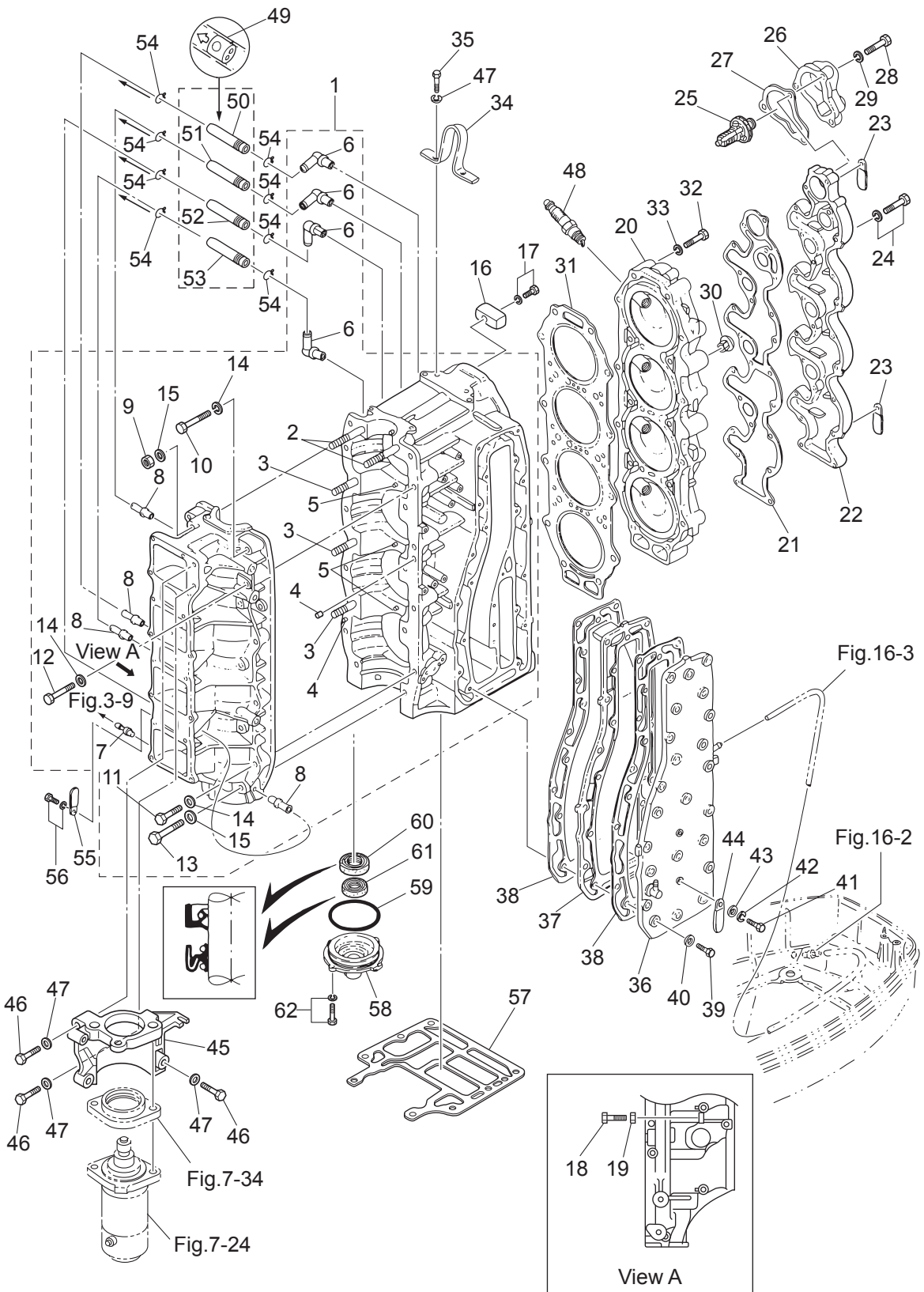
CYLINDER · CRANK CASE
シリンダ・クランクケース



Ref.No. 見出番号	Part No. 部品番号	Description 部品名	Q'ty/個数		Remarks 備考
			M15A2	M140A2	
1-30	3B7-01046-0	PLUG プラグ	1	1	
1-31	3C7-01005-1	CYLINDER HEAD GASKET シリンダヘッドガスケット	1	1	
1-32	3PN-01012-0	CYLINDER HEAD BOLT シリンダヘッドボルト	21	21	
1-33	3KK-01015-1	WASHER ワッシャ	21	21	
1-34	3C7-01513-2	HANGER ハンガ	1	1	
1-35	9101F4-0820	BOLT ボルト	2	2	
1-36	3C7B02300-2	EXHAUST COVER ASSY エキゾーストカバーアッセン	1	1	Black
1-37	3C7B02302-0	EXHAUST COVER (INNER) エキゾーストカバー(インナ)	1	1	Black
1-38	3C7-02305-1	EXHAUST COVER GASKET エキゾーストカバーガスケット	2	2	
1-39	3C7-02095-0	BOLT ボルト	23	23	
1-40	940103-0800	WASHER ワッシャ	23	23	
1-41	9101F4-0630	BOLT ボルト	2	2	
1-42	941322-0600	SPRING WASHER スプリングワッシャ	2	2	
1-43	940121-0600	WASHER ワッシャ	2	2	
1-44	3PR-06972-0	CLAMP 6.5-47.5P クランプ 6.5-47.5P	1	1	
1-45	3C7B05101-1	BRACKET ブラケット スタータモータ	1	1	Black
1-46	9161F4-0845	BOLT ボルト	3	3	
1-47	941322-0800	SPRING WASHER スプリングワッシャ	5	5	Bracket Hanger
1-48	9701-1-1016	SPARK PLUG(BR8HS-10) スパークプラグ (BR8HS-10)	4	4	NGK
1-49	393-01160-0	CHECK VALVE チェックバルブ	4	4	
1-50	98AL-40-220	HOSE ホース	1	1	#1Cylinder-#2C/Case 98AL-401000
1-51	98AL-40-350	HOSE ホース	1	1	#2Cylinder-#1C/Case 98AL-401000
1-52	98AL-40-480	HOSE ホース	1	1	#Cylinder-#4C/Case 98AL-401000
1-53	98AL-40-270	HOSE ホース	1	1	#4Cylinder-#3C/Case 98AL-401000
1-54	338-01133-0	CLIP φ7 クリップ φ7	8	8	
1-55	3PR-06972-0	CLAMP 6.5-47.5P クランプ 6.5-47.5P	1	1	
1-56	910103-6612	BOLT ボルト	1	1	
1-57	3C7-01303-5	ENGINE BASEMENT GASKET エンジンベースガスケット	1	1	
1-58	3B7-01291-2	CRANKCASE HEAD クランクケースヘッド	1	1	

Fig. 1

CYLINDER · CRANK CASE
シリンダ・クランクケース



Ref.No. 見出番号	Part No. 部品番号	Description 部品名	Q'ty/個数		Remarks 備考
			M15A2	M140A2	
2-1	3C7-00050-2	CRANKSHAFT ASSY W/GEAR クランクシャフトアッシー W/ギヤ	1	1	
2-2	3C7-00118-0	* MAIN BEARING 6208 * メインベアリング 6208	1	1	Lower
2-3	3B7-00116-0	* SPACER 40-52-7 * スパース 40-52-7	1	1	
2-4	1 353-64038-0	* SHIM 36-44-0.1 * シム 36-44-0.1	A	A	
2-4	2 353-64037-0	* SHIM 36-44-0.15 * シム 36-44-0.15	A	A	
2-4	3 353-64036-0	* SHIM 36-44-0.3 * シム 36-44-0.3	A	A	
2-5	3B7-00115-0	* THRUST PLATE 66-85-2 * スラストプレート 66-85-2	1	1	
2-6	3B7-09060-0	* OIL PUMP DRIVE GEAR * オイルポンプドライブギヤ	1	1	
2-7	945107-3500	* C-RING d=35 * Cリング d=35	1	1	
2-8	3B7-00115-0	THRUST PLATE 66-85-2 スラストプレート 66-85-2	1	1	
2-9	3C7-00042-0	ROLLER BEARING 20-25-28 ローラベアリング 20-25-28	4	4	Small End
2-10	353-00046-0	SMALL END BEARING WASHER スモールエンドベアリングワッシャー	8	8	
2-11	3C7-00113-0	MAIN BEARING 40-60-38 メインベアリング (アッパ)	1	1	Upper
2-12	1 3E0-87123-0	PISTON RING SET ピストンリングセット	4	4	STD
2-12	2 3E0-87124-0	PISTON RING SET (0.5 O/S) ピストンリングセット (0.5 O/S)	4	4	OPT
2-13	1 3C7-00011-0	* PISTON RING * ピストンリング	1	1	STD 1st
2-13	2 3C7-00014-0	* PISTON RING (0.5 O/S) * ピストンリング (0.5 O/S)	1	1	OPT 1st
2-14	1 3C7-00012-0	* PISTON RING * ピストンリング	2	2	STD 2nd, 3rd
2-14	2 3C7-00015-0	* PISTON RING (0.5 O/S) * ピストンリング (0.5 O/S) 2nd	2	2	OPT 2nd, 3rd
2-15	1 3E0-87130-0	PISTON REPAIR KIT ピストンリペアキット	4	4	STD
2-15	2 3E0-87131-0	PISTON REPAIR KIT (0.5 O/S) ピストンリペアキット (0.5 O/S)	4	4	OPT
2-16	1 3C7-00001-1	* PISTON * ピストン	1	1	STD
2-16	2 3C7-00004-1	* PISTON (0.5 O/S) * ピストン (0.5 O/S)	1	1	OPT
2-17	360-00021-1	* PISTON PIN * ピストンピン	1	1	
2-18	353-00024-1	* PISTON PIN CLIP * ピストンピンクリップ	2	2	

Fig. 3

INTAKE MANIFOLD · REED VALVE
インテークマニホールド・リードバルブ

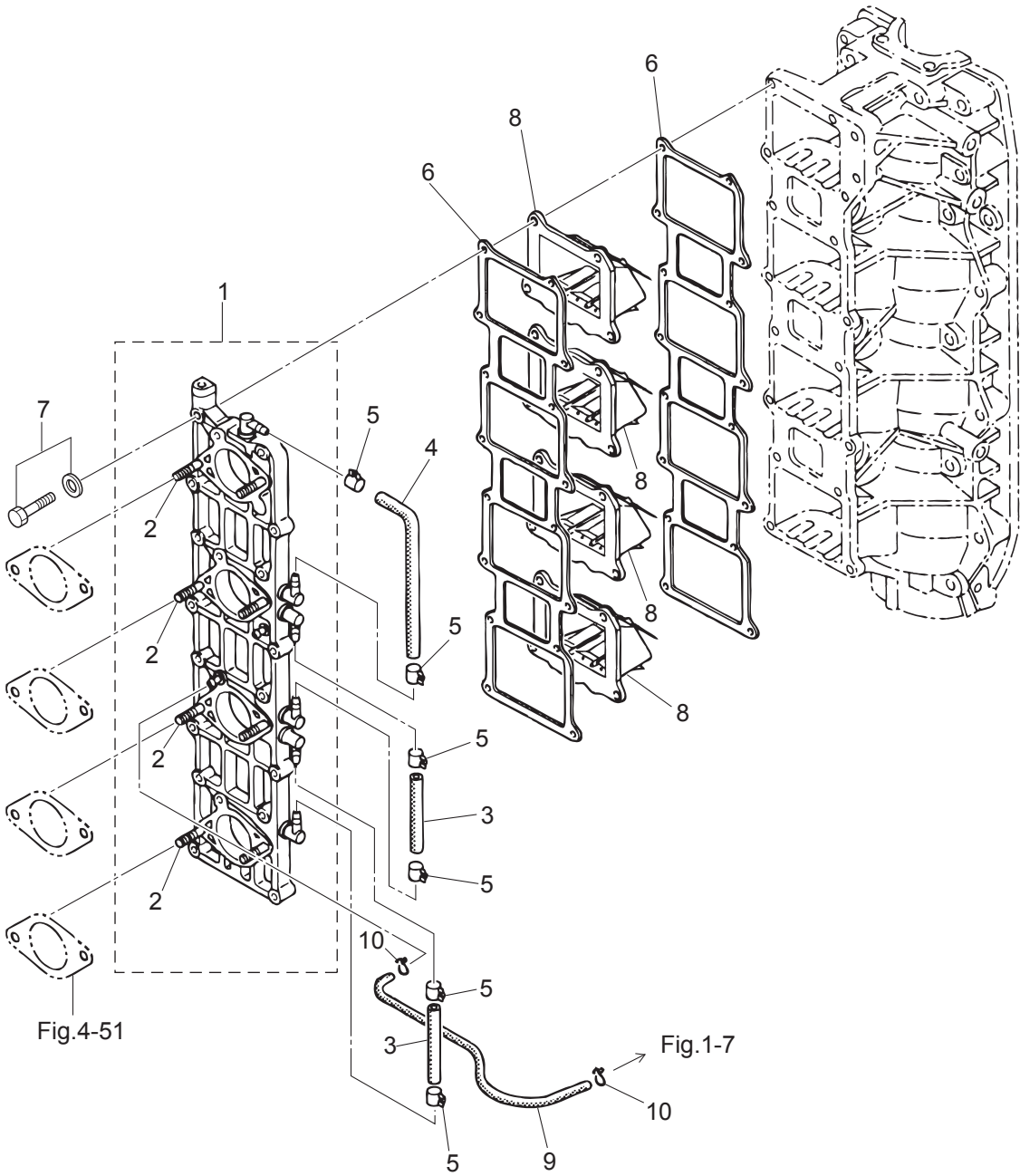
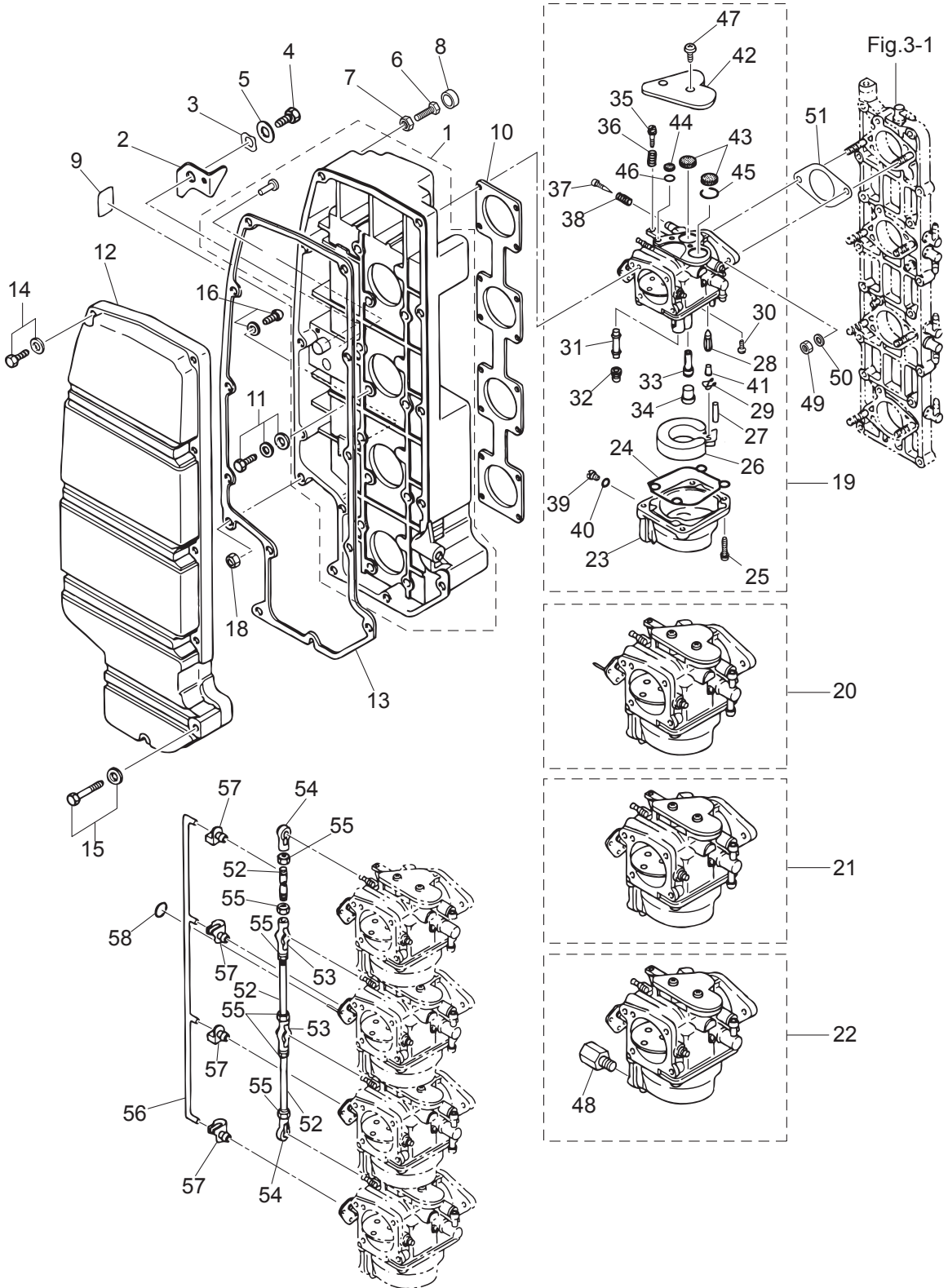


Fig.4-51

Fig.1-7

Fig. 4

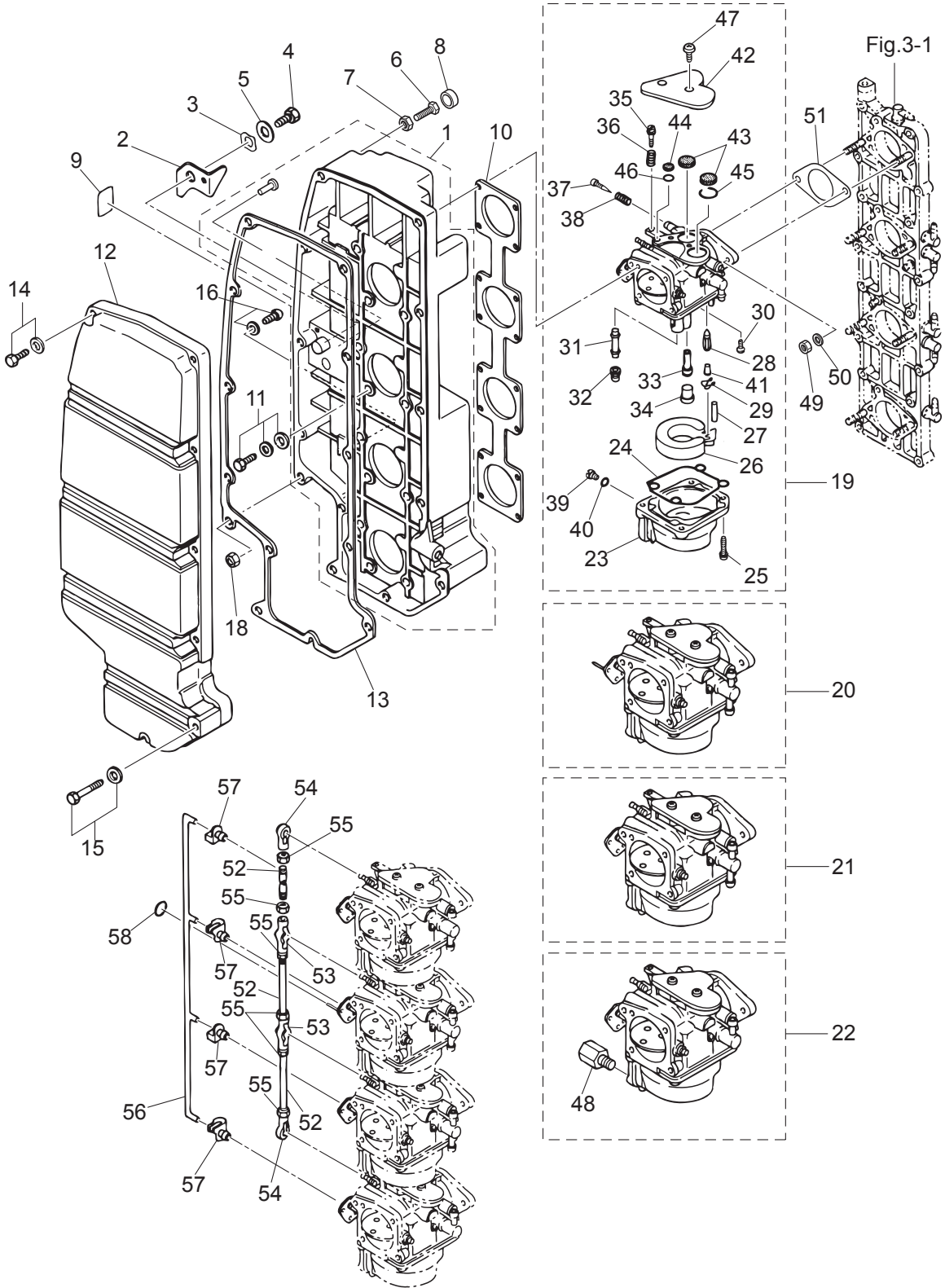
INTAKE SILENCER · CARBURETOR
 インテークサイレンサ・キャブレタ



Ref.No. 見出番号	Part No. 部品番号	Description 部 品 名	Q'ty/個数		Remarks 備 考
			M15A2	M140A2	
4-1	3C7-02410-0	INTAKE SILENCER SUB-ASSY インテークサイレンササブアッソ	1	1	
4-2	3B7-67152-0	CHOKE LEVER チョークレバ	1	1	
4-3	941403-1000	WAVE WASHER d=10 ウェーブワッシャ d=10	1	1	
4-4	910103-0610	BOLT ボルト	1	1	
4-5	346-67115-0	WASHER 6.5-21-1 ワッシャ 6.5-21-1	1	1	
4-6	910103-0625	BOLT ボルト	1	1	
4-7	930103-0600	NUT ナット	1	1	
4-8	3B7-63734-0	STOPPER DAMPER ストップダンパ	1	1	
4-9	3B7-72015-0	CHOKE DECAL チョークテカ	1	1	
4-10	3C7-02414-2	INTAKE SILENCER GASKET インテークサイレンサガスケ	1	1	
4-11	3C7-02420-1	BOLT 6-20 ボルト 6-20 (フレコト)	12	12	
4-12	3C7-02415-2	INTAKE SILENCER COVER インテークサイレンサカバ	1	1	
4-13	3C7-02418-3	GASKET ガスケ	1	1	Intake Silencer
4-14	910103-5620	BOLT ボルト	10	10	
4-15	910103-5635	BOLT ボルト	2	2	
4-16	921503-5625	SCREW スクリュ	1	1	
4-18	930103-0600	NUT ナット	1	1	
4-19	1 3C7-03200-1	CARBURETOR ASSY キャブレタアッソ		1	Upper
4-19	2 3E0-03200-1	CARBURETOR ASSY キャブレタアッソ	1		Upper
4-20	3C7-03204-1	CARBURETOR ASSY (SECOND) キャブレタアッソ (セカド)	1	1	Second
4-21	3C7-03205-1	CARBURETOR ASSY (THIRD) キャブレタアッソ (サ	1	1	Third
4-22	3C7-03210-1	CARBURETOR ASSY (FOURTH) キャブレタアッソ (フォ	1	1	Lower
4-23	353-03221-0	* FLOAT CHAMBER * フロートチャンバ	1	1	x 4 Upper, Second, Third, Lower
4-24	346-03222-0	* FLOAT CHAMBER O-RING * フロートチャンバ Oリング	1	1	x 4 Upper, Second, Third, Lower
4-25	922503-6414	* SCREW * スクリュ	4	4	x 4 Upper, Second, Third, Lower
4-26	346-03231-0	* FLOAT * フロ	1	1	x 4 Upper, Second, Third, Lower
4-27	346-03232-0	* FLOAT ARM PIN * フロートアームピ	1	1	x 4 Upper, Second, Third, Lower
4-28	3B7-03240-0	* FLOAT VALVE * フロートバルブ	1	1	x 4 Upper, Second, Third, Lower
4-29	344-03244-0	* CLIP * クリップ	1	1	x 4 Upper, Second, Third, Lower

Fig. 4

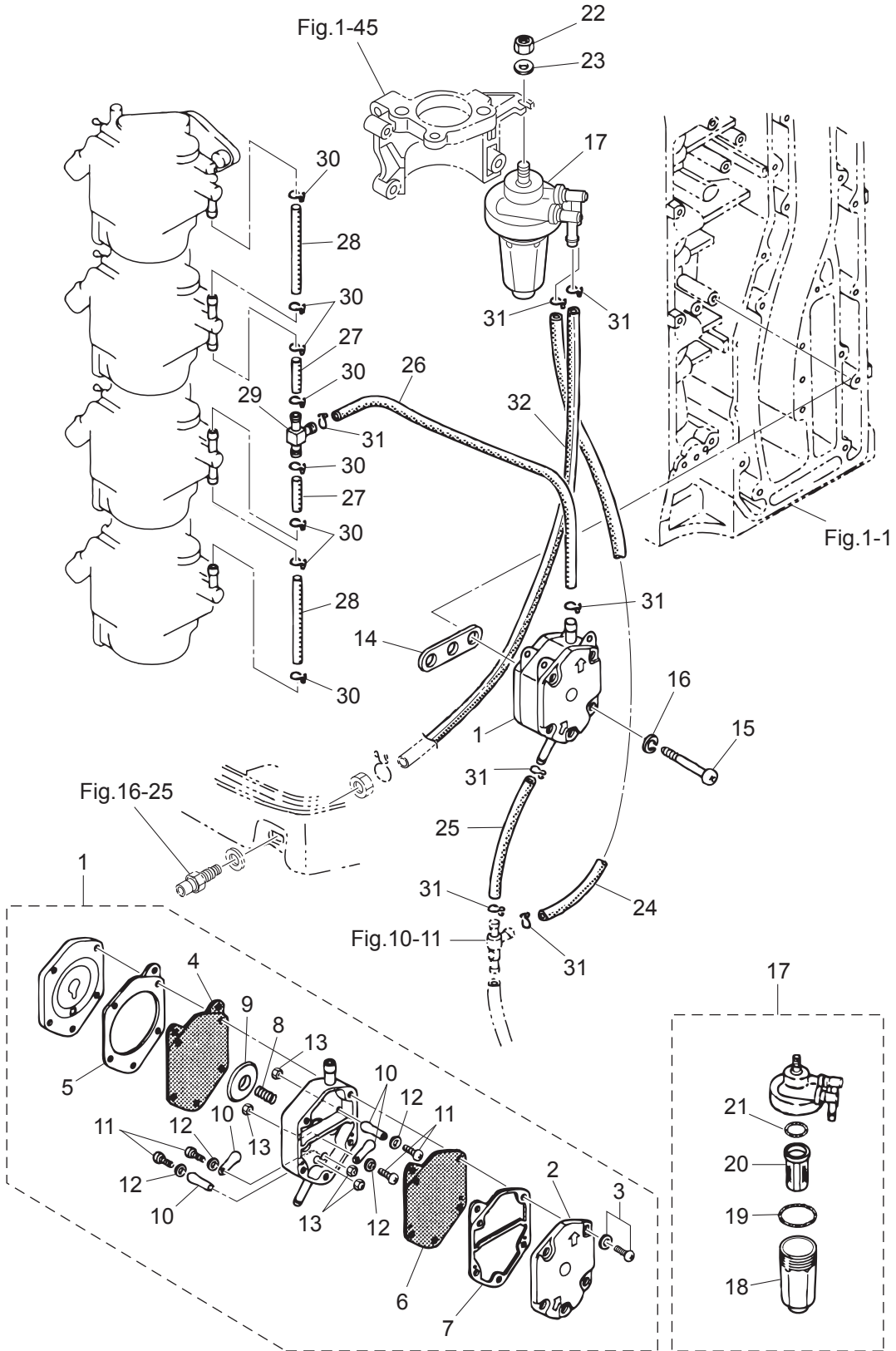
INTAKE SILENCER · CARBURETOR
インテークサイレンサ・キャブレタ



Ref.No. 見出番号	Part No. 部品番号	Description 部品名	Q'ty/個数		Remarks 備考
			M15A2	M140A2	
4-30	3F3-03234-0	* SCREW * スクリュー アームピン	1	1	x 4 Upper, Second, Third, Lower
4-31	3C7-03252-0	* MAIN NOZZLE * メインノズル	1	1	x 4 Upper, Second, Third, Lower
4-32	3C7-03251-0	* MAIN JET (#162) * メインジェット (#162)	1	1	x 4 Upper, Second, Third, Lower
4-33	3C7-03255-0	* SLOW JET (#75) * スロージェット (#75)	1	1	x 4 Upper, Second, Third, Lower
4-34	346-03256-0	* RUBBER CAP * ラバーキャップ	1	1	x 4 Upper, Second, Third, Lower
4-35	346-03265-0	* STOP SCREW * ストップスクリュー	1	1	x 1 Upper
4-36	346-03267-0	* SPRING * スプリング A	1	1	x 1 Upper
4-37	346-03266-0	* PILOT SCREW * パイロットスクリュー	1	1	x 4 Upper, Second, Third, Lower
4-38	353-03268-0	* SPRING * スプリング B	1	1	x 4 Upper, Second, Third, Lower
4-39	345-03292-0	* DRAIN SCREW * ドレンスクリュー	1	1	x 3 Upper, Second, Third
4-40	336-03293-0	* O-RING * Oリング	1	1	x 4 Upper, Second, Third, Lower
4-41	334-03242-0	* VALVE PIN * バルブピン	1	1	x 4 Upper, Second, Third, Lower
4-42	3C7-03181-0	* CARBURETOR COVER * キャブレタカバー	1	1	x 4 Upper, Second, Third, Lower
4-43	3C7-03182-0	* CARBURETOR COVER GASKET * キャブレタカバーガスケット	2	2	x 4 Upper, Second, Third, Lower
4-44	3C7-03183-0	* CARBURETOR COVER GASKET * キャブレタカバーガスケット	1	1	x 4 Upper, Second, Third, Lower
4-45	3C7-03184-0	* COVER GASKET PLATE * カバーガスケットプレート A	1	1	x 4 Upper, Second, Third, Lower
4-46	3C7-03185-0	* COVER GASKET PLATE * カバーガスケットプレート B	1	1	x 4 Upper, Second, Third, Lower
4-47	3C7-03186-0	* SCREW * スクリュー	2	2	x 4 Upper, Second, Third, Lower
4-48	3C7-03292-0	* DRAIN SCREW * ドレンスクリュー	1	1	x 1 Lower
4-49	930103-0600	NUT ナット	8	8	
4-50	941303-0600	SPRING WASHER スプリングワッシャ	8	8	
4-51	3C7-02011-2	CARBURETOR GASKET キャブレタガスケット	4	4	
4-52	353-63709-1	THROTTLE ROD スロットルロッド	3	3	
4-53	3B7-05229-0	BALL JOINT CONNECTOR ボールジョイントコネクタ	2	2	
4-54	3B7-05243-0	BALL JOINT CONNECTOR ボールジョイントコネクタ	2	2	
4-55	930103-0500	NUT ナット	6	6	
4-56	3C7-67191-2	CHOKE ROD チョークロッド	1	1	
4-57	345-05223-1	ROD SNAP 3.5-2 ロッドスナップ 3.5-2	4	4	
4-58	3C7-03271-2	O-RING 1.5-2.5 Oリング 1.5-2.5	1	1	

Fig. 5

FUEL PUMP
フェュエルポンプ



Ref.No. 見出番号	Part No. 部品番号	Description 部品名	Q'ty/個数		Remarks 備考
			M15A2	M140A2	
5-1	3C7-04000-1	FUEL PUMP ASSY フュエルポンプアッシー	1	1	
5-2	3C7-04004-1	* PUMP COVER * ポンプカバー	1	1	
5-3	922532-6533	* SCREW * スクリュー	3	3	
5-4	3C7-04005-0	* PUMP DIAPHRAGM * ポンプダイヤフラム A	1	1	
5-5	3C7-04006-0	* DIAPHRAGM GASKET * ダイアフラムガスケット A	1	1	
5-6	3C7-04029-0	* PUMP DIAPHRAGM * ポンプダイヤフラム B	1	1	
5-7	3C7-04007-1	* DIAPHRAGM GASKET * ダイアフラムガスケット B	1	1	
5-8	3C7-04009-0	* SPRING * スプリング	1	1	
5-9	3C7-04022-0	* DIAPHRAGM COVER * ダイアフラムカバー	1	1	
5-10	3C7-04044-0	* CHECK VALVE * チェックバルブ	4	4	
5-11	921532-0306	* SCREW * スクリュー	4	4	
5-12	940103-0300	* WASHER * ワッシャ	4	4	
5-13	930103-0300	* NUT * ナット	4	4	
5-14	346-04901-2	GASKET ガスケット フュエルポンプ	1	1	Fuel Pump
5-15	921503-0645	SCREW スクリュー	2	2	
5-16	941303-0600	SPRING WASHER スプリングワッシャ	2	2	
5-17	3C7-02230-0	FUEL FILTER ASSY フュエルフィルタアッシー	1	1	
5-18	3B7-02237-0	* CUP * カップ	1	1	
5-19	3B7-02235-0	* O-RING * Oリング A	1	1	
5-20	3B7-02234-0	* FILTER * フィルタ	1	1	
5-21	3B7-02236-0	* O-RING * Oリング B	1	1	
5-22	930103-0800	NUT ナット	1	1	
5-23	940103-0800	WASHER ワッシャ	1	1	
5-24	98AB-70-320	HOSE ホース	1	1	Fuel Filter-C/Valve 98AB-701000
5-25	98AB-70-045	HOSE ホース	1	1	C/Valve-Fuel Pump 98AB-701000
5-26	98AB-70-310	HOSE ホース	1	1	Fuel Pump-Pipe Joint 98AB-701000
5-27	98AB-50-045	HOSE ホース	2	2	Pipe Joint-Carburetor 98AB-501000
5-28	98AB-50-100	HOSE ホース	2	2	Carburetor-Carburetor 98AB-501000
5-29	3C7-02092-0	PIPE JOINT 7-5 パイプジョイント 7-5	1	1	

Fig. 5

FUEL PUMP
フェュエルポンプ

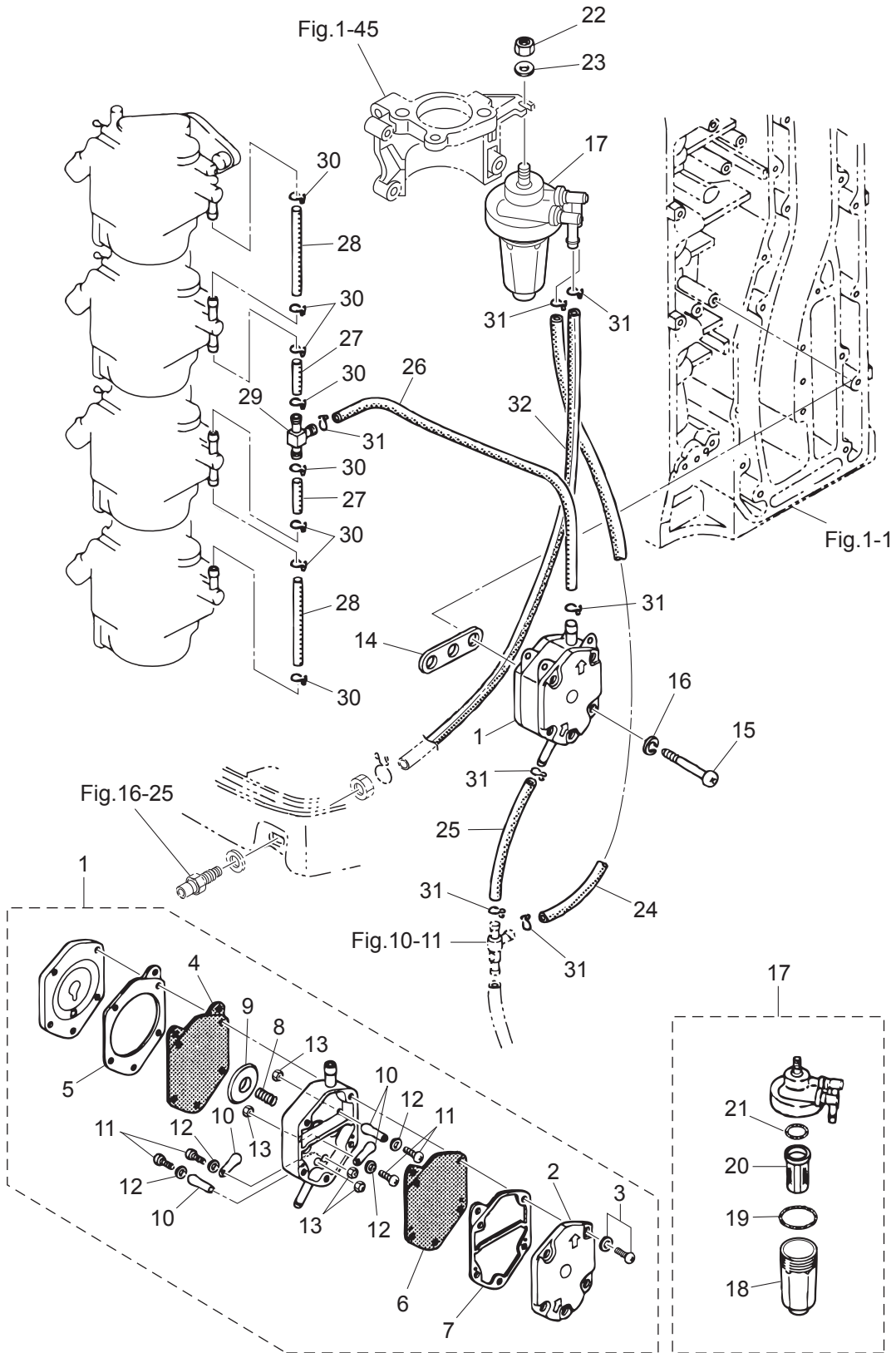
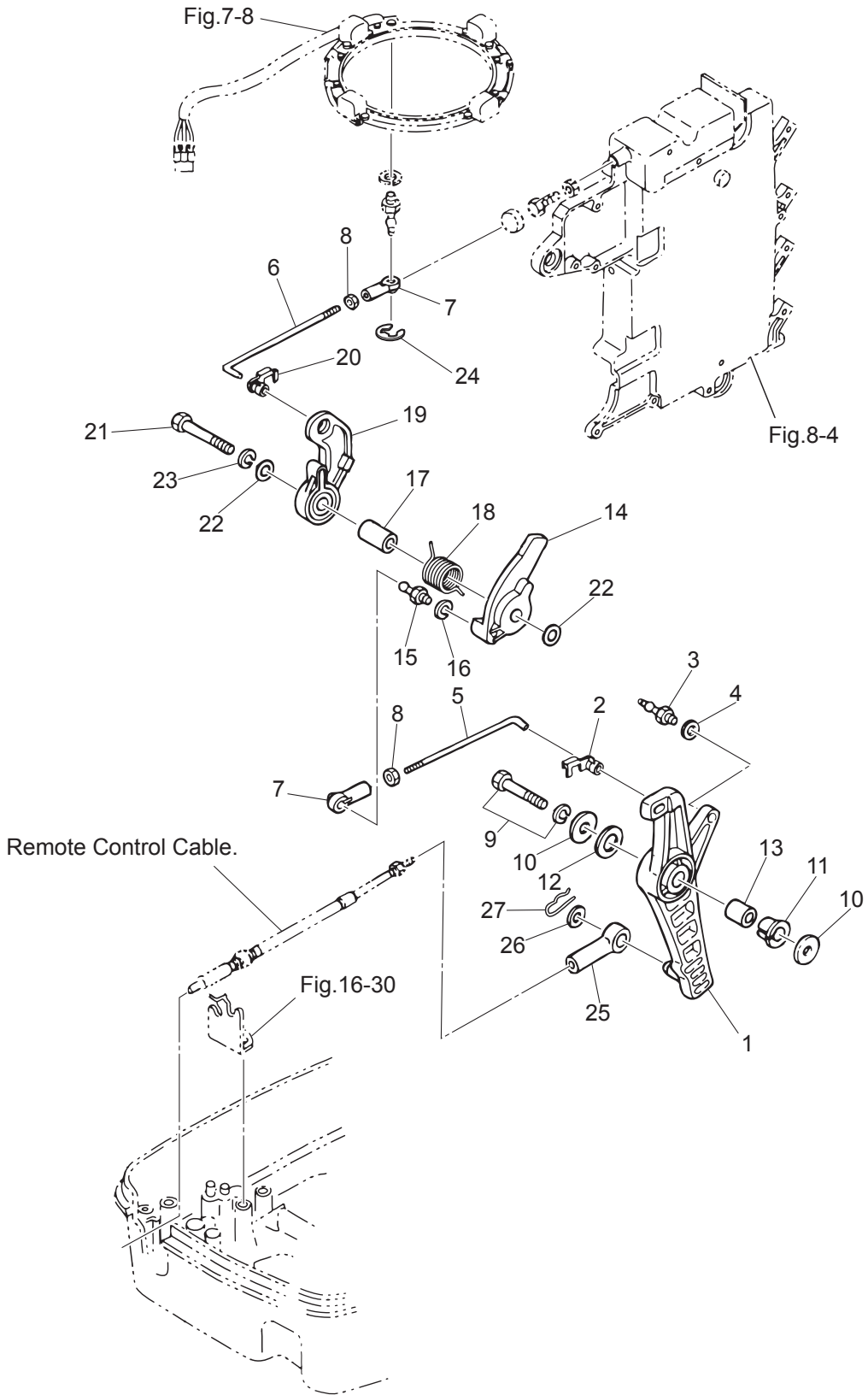


Fig. 6

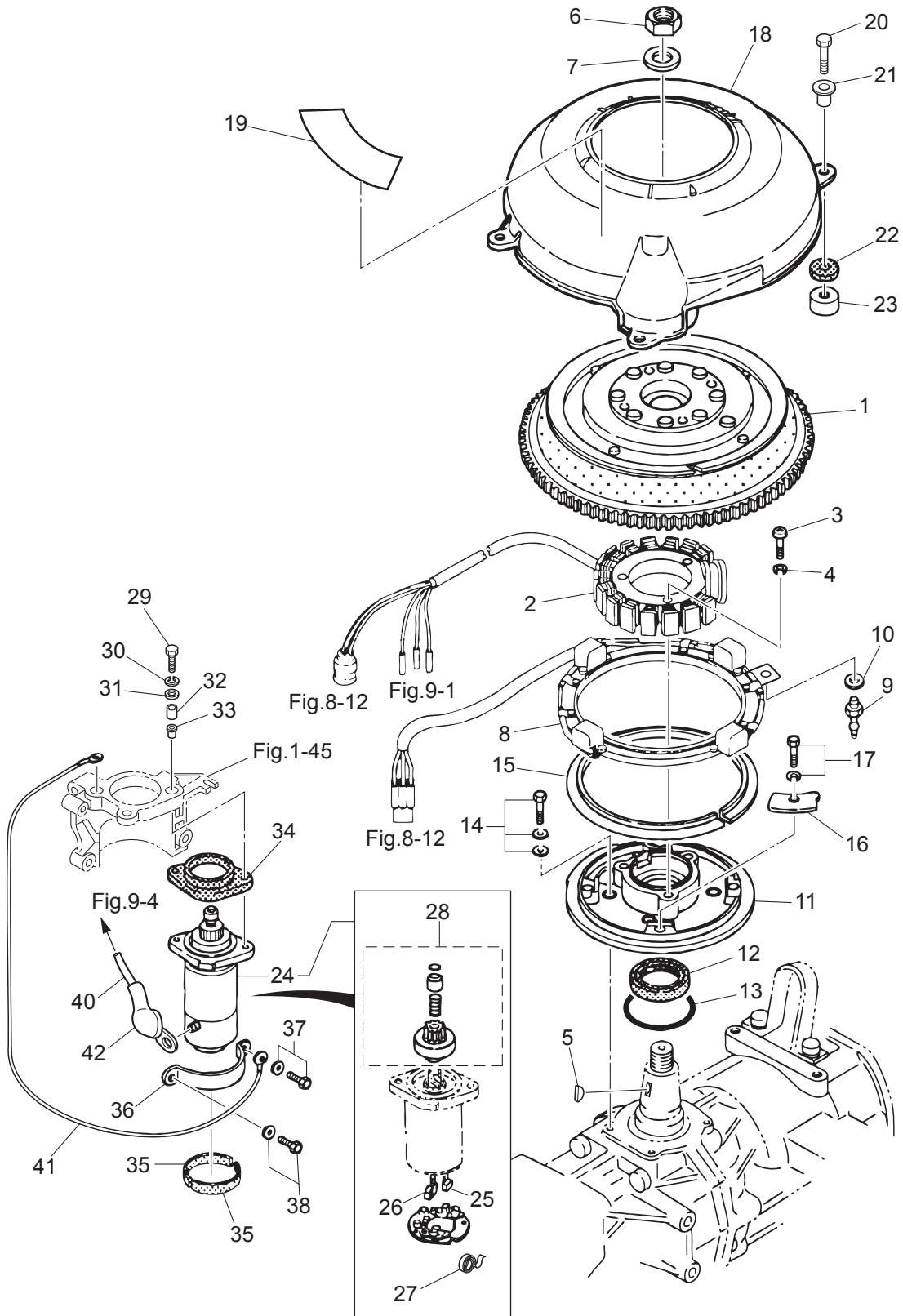
THROTTLE
スロットル



Ref.No. 見出番号	Part No. 部品番号	Description 部品名	Q'ty/個数		Remarks 備考
			M15A2	M140A2	
6-1	3B7B63711-3	ADVANCER ARM アドバンスアーム	1	1	Black
6-2	3B7-63733-0	ROD SNAP 5-2.5 ロッドスナップ 5-2.5	1	1	
6-3	3B7-05244-0	BALL JOINT ボールジョイント C	1	1	
6-4	941303-0600	SPRING WASHER スプリングワッシャ	1	1	
6-5	3C7-63716-1	THROTTLE ROD 5-149 スロットルロッド A 5-149	1	1	Advancer Arm-Throttle Cam
6-6	3C7-63715-1	ROD 5-118 ロッド アドバンスリンク B 5-118	1	1	
6-7	3B7-05243-0	BALL JOINT CONNECTOR ボールジョイントコネクタ	2	2	
6-8	930103-0500	NUT ナット	2	2	
6-9	910103-6835	BOLT ボルト	1	1	
6-10	3B7-63730-0	WASHER 8.5-24-1.5 ワッシャ 8.5-24-1.5	2	2	
6-11	3B7-63713-0	BUSHING 12-14-15.5 ブッシング 12-14-15.5	1	1	
6-12	3B7-63731-0	WASHER 12.5-24-1 ワッシャ 12.5-24-1	1	1	
6-13	3B7-63732-1	COLLAR 8.4-12-17 カラー 8.4-12-17	1	1	
6-14	3B7-63718-0	THROTTLE CAM スロットルカム	1	1	
6-15	346-05228-1	BALL JOINT ボールジョイント B	1	1	
6-16	941303-0600	SPRING WASHER スプリングワッシャ	1	1	
6-17	3B7-63721-0	COLLAR 8.4-12-26.3 カラー スロットルカム 8.4-12-26.3	1	1	
6-18	3B7-63727-0	SPRING スプリング スロットルカム	1	1	
6-19	3B7-63712-0	ADVANCER LEVER アドバンスレバー	1	1	
6-20	3B7-63733-0	ROD SNAP 5-2.5 ロッドスナップ 5-2.5	1	1	
6-21	910103-0845	BOLT ボルト	1	1	
6-22	940103-0800	WASHER ワッシャ	2	2	
6-23	941303-0800	SPRING WASHER スプリングワッシャ	1	1	
6-24	945303-0400	E-RING d=4 Eリング d=4	1	1	
6-25	3B7-83715-2	CABLE JOINT ケーブルジョイント	2	2	Advancer Arm Shift Arm
6-26	3AA-83719-0	WASHER 8.5-18-1.6 ワッシャ 8.5-18-1.6	2	2	
6-27	951603-0800	SNAP PIN d=8 スナップピン d=8	2	2	

Fig. 7

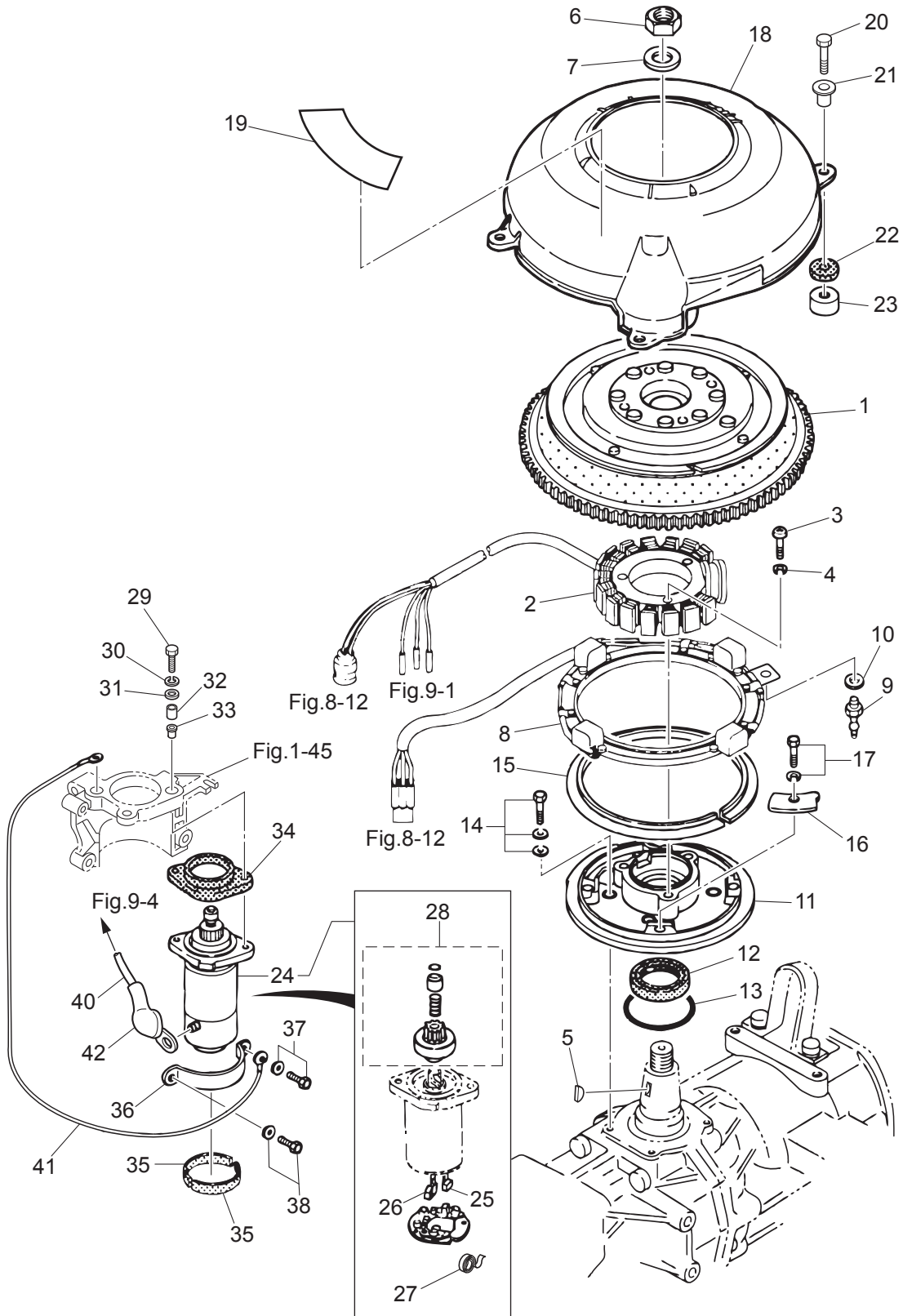
MAGNETO · STARTER MOTOR
マグネト・スタータモータ



Ref.No. 見出番号	Part No. 部品番号	Description 部品名	Q'ty/個数		Remarks 備考
			M15A2	M140A2	
7-1	3C7-06101-1	FLYWHEEL W/RING GEAR フライホイール W/リングギヤ	1	1	F4T402-71
7-2	3C7-06123-0	ALTERNATOR ASSY オルタネータアッソ	1	1	
7-3	921503-0628	SCREW スクリュー	3	3	Alternator
7-4	941303-0600	SPRING WASHER スプリングワッシャ	3	3	
7-5	334-00131-0	KEY キー	1	1	Magneto
7-6	3C7-00132-0	NUT 20-P1.25 ナット 20-P1.25	1	1	
7-7	3C7-00133-0	WASHER 20.5-37-5 ワッシャ 20.5-37-5	1	1	
7-8	3C7-06130-2	PULSAR COIL & PLATE ASSY バルサコイル&プレートアッソ	1	1	
7-9	3B7-05244-0	BALL JOINT ボールジョイント C	1	1	
7-10	941303-0600	SPRING WASHER スプリングワッシャ	1	1	
7-11	3C7-63722-1	GUIDE PLATE ガイドプレート	1	1	
7-12	3C7-00122-0	OIL SEAL 40-52-6 オイルシール 40-52-6	1	1	
7-13	3C7-01403-0	O-RING 2.4-59.6 Oリング 2.4-59.6	1	1	
7-14	910121-7620	BOLT ボルト	4	4	
7-15	3C7-63728-0	BUSHING ブッシング ガイドプレート	1	1	
7-16	3C7-63723-0	SETTING PLATE セッティングプレート バルサコイル	4	4	
7-17	910103-6612	BOLT ボルト	4	4	
7-18	3C7-06301-0	RING GEAR COVER リングギヤカバー	1	1	
7-19	3C7-72182-2	CAUTION DECAL (C) コーションデカール (CE-C)	1	1	
7-20	910103-0630	BOLT ボルト	4	4	
7-21	3GF-06304-0	COLLAR 9.1-16-10.8 カラ 9.1-16-10.8	4	4	
7-22	3B7-06305-0	RUBBER MOUNT 9-16-4.3 ラバーマウント 9-16-4.3	4	4	
7-23	3C7-06306-0	WASHER 6.2-16-4 ワッシャ 6.2-16-4	4	4	
7-24	353-76010-4	STARTER MOTOR ASSY スタータモータアッソ	1	1	S114-667
7-25	353-76012-3	* POSITIVE BRUSH * ブラシ (+)	1	1	
7-26	353-76013-3	* NEGATIVE BRUSH * ブラシ (-)	2	2	
7-27	353-76017-1	* BRUSH SPRING * ブラシスプリング	4	4	
7-28	353-76015-1	* PINION ASSY * ピニオンアッソ	1	1	
7-29	910103-0840	BOLT ボルト	2	2	

Fig. 7

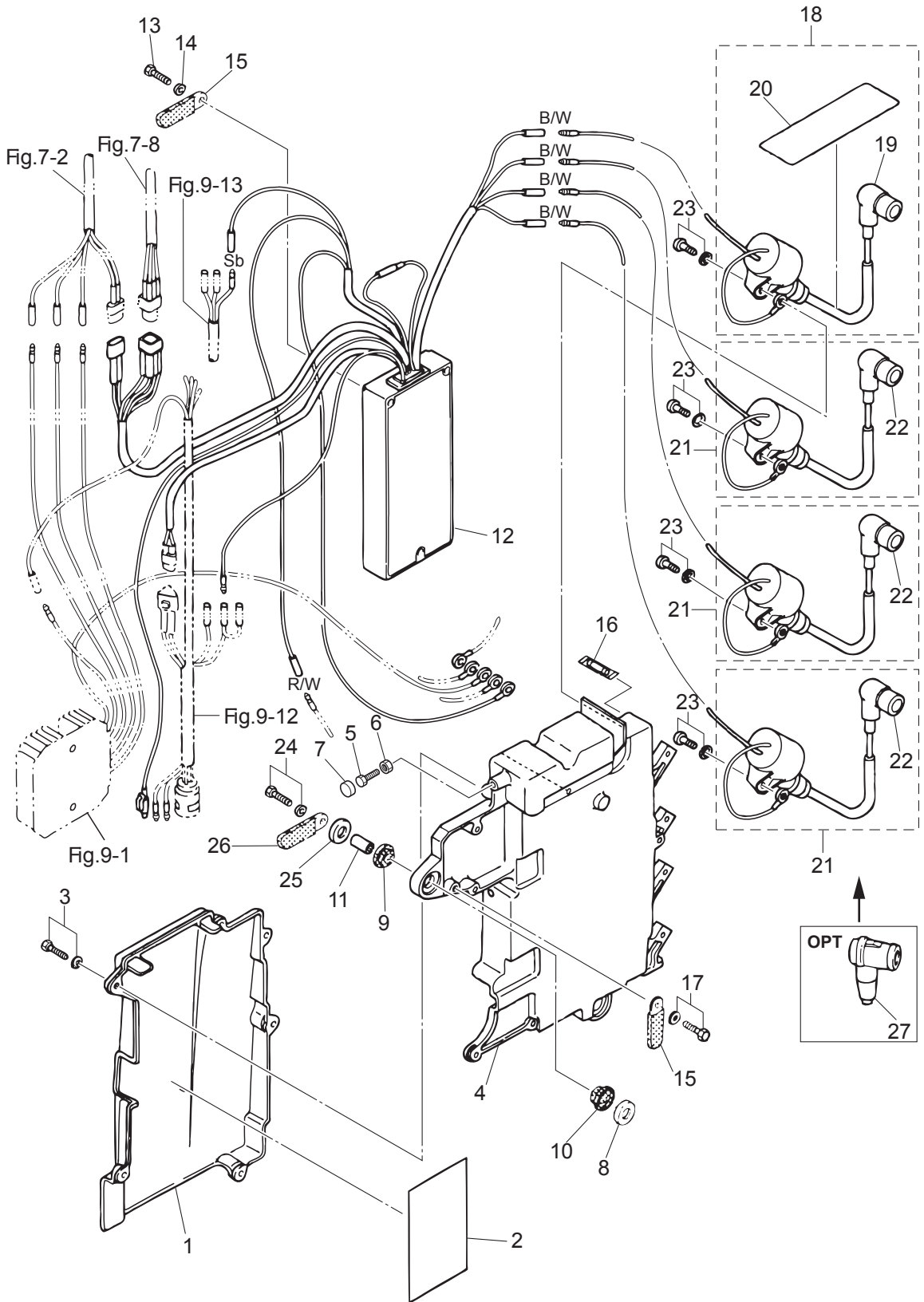
MAGNETO · STARTER MOTOR
マグネト・スタータモータ



Ref.No. 見出番号	Part No. 部品番号	Description 部 品 名	Q'ty/個数		Remarks 備 考
			M115A2	M140A2	
7-30	941303-0800	SPRING WASHER スプリングワッシャ	2	2	
7-31	3B7-63730-0	WASHER 8.5-24-1.5 ワッシャ 8.5-24-1.5	2	2	
7-32	3C7-76003-1	SPACER 8.4-12-21.5 スペーサ 8.4-12-21.5	2	2	
7-33	3C7-76004-0	STARTER MOTOR MOUNT スターモータマウント A	2	2	
7-34	3C7-76005-0	STARTER MOTOR MOUNT スターモータマウント B	1	1	
7-35	3C7-76007-1	DAMPER ダンパ スターモータ	2	2	
7-36	353B76009-2	STARTER MOTOR BAND スターモータバンド	1	1	
7-37	910103-5840	BOLT ボルト	1	1	
7-38	910103-5820	BOLT ボルト	1	1	
7-40	3B7-76141-1	STARTER CABLE L=400 スターケーブル L=400	1	1	
7-41	3C7-76141-1	STARTER CABLE L=300 スターケーブル L=300	1	1	
7-42	3A3-76145-0	TERMINAL CAP 8-13-28 ターミナルキャップ スタータ	2	2	Black

Fig. 8

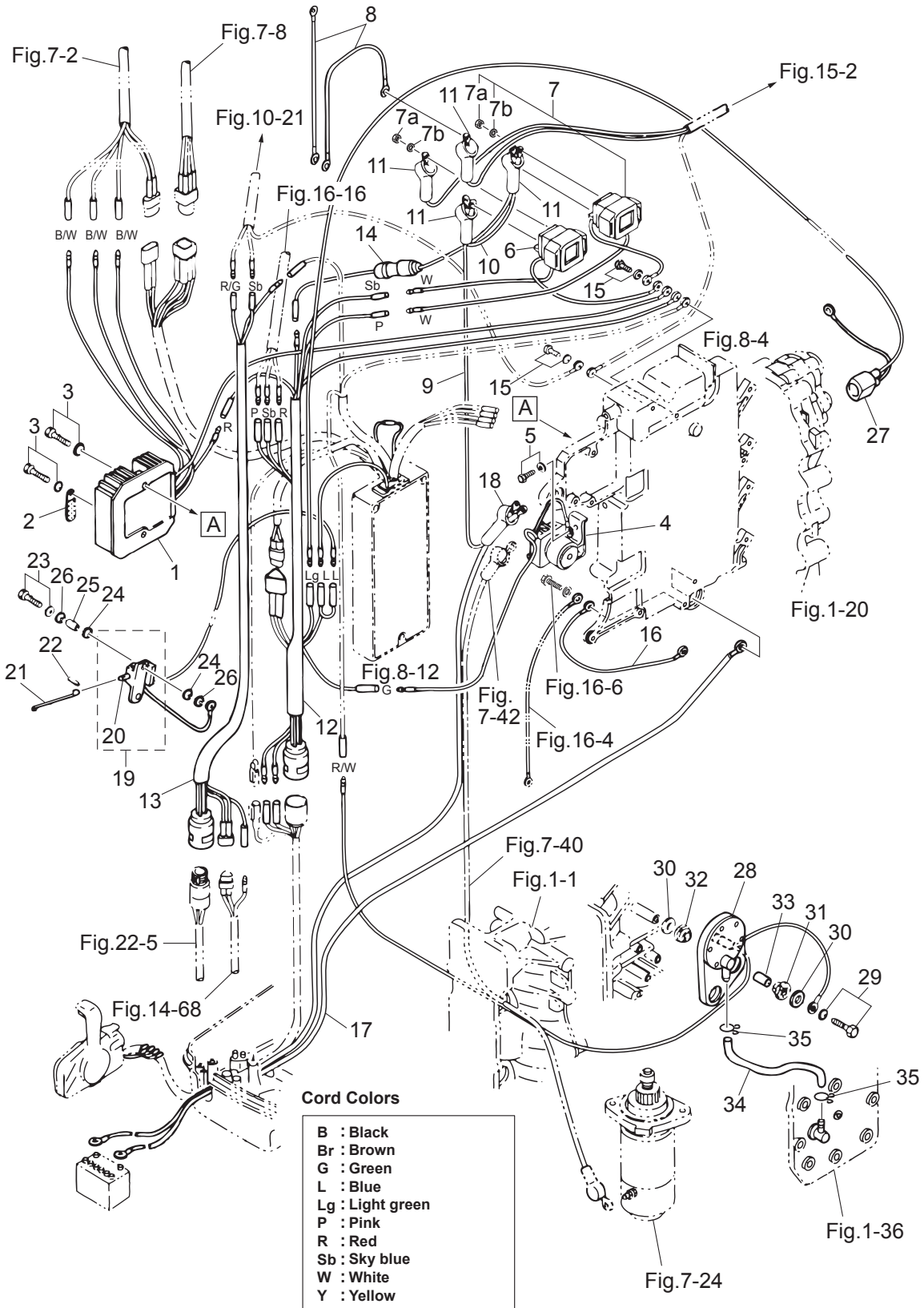
ELECTRIC PARTS (C.D. UNIT)
エレクトリックパーツ (C.D. ユニット)



Ref.No. 見出番号	Part No. 部品番号	Description 部品名	Q'ty/個数		Remarks 備考
			M15A2	M140A2	
8-1	3C7-06902-2	COVER カバー エレクトリックブラケット	1	1	
8-2	3C7-72028-1	WIRING DIAGRAM DECAL ワイヤリングダイアグラムデカール	1	1	
8-3	910103-5620	BOLT ボルト	6	6	
8-4	3C7-06901-2	BRACKET ブラケット エレクトリック	1	1	
8-5	910103-0620	BOLT ボルト	1	1	
8-6	930103-0600	NUT ナット	1	1	
8-7	3B7-63734-0	STOPPER DAMPER ストップダンパー	1	1	
8-8	346-67115-0	WASHER 6.5-21-1 ワッシャ 6.5-21-1	3	3	
8-9	346-67113-0	MOUNT 8.5-14-2.5 マウント 8.5-14-2.5	3	3	
8-10	3B7-06920-0	RUBBER MOUNT 8.5-14-2.5 ラバーマウント 8.5-14-2.5	3	3	
8-11	346-67114-1	SPACER 6.2-9-15.7 スペーサ 6.2-9-15.7	3	3	
8-12	3C7-06160-1	CD UNIT CDユニット	1	1	
8-13	910403-0540	BOLT ボルト	3	3	
8-14	940103-0500	WASHER ワッシャ	3	3	
8-15	3PR-06972-0	CLAMP 6.5-47.5P クランプ 6.5-47.5P	2	2	CD Unit Bracket
8-16	353-76213-0	SPARE FUSE 20A スペアヒューズ 20A	1	1	
8-17	910103-6612	BOLT ボルト	1	1	Clamp
8-18	3C8-06048-0	IGNITION COIL ASSY W/LABEL イグニッションコイルアッシー W/ラベル	1	1	F6T530
8-19	346-06999-0	* PLUG CAP W/RESISTANCE * プラグキャップ W/レジスタンス	1	1	
8-20	3C8-72181-0	* CAUTION DECAL (B) * コーシヨンデカール (B)	1	1	
8-21	3C7-06040-0	IGNITION COIL W/R-CAP イグニッションコイル W/R-キャップ	3	3	F6T530
8-22	346-06999-0	* PLUG CAP W/RESISTANCE * プラグキャップ W/レジスタンス	1	1	
8-23	910103-5620	BOLT ボルト	4	4	
8-24	910103-6630	BOLT ボルト	3	3	
8-25	346-67115-0	WASHER 6.5-21-1 ワッシャ 6.5-21-1	3	3	
8-26	3PR-06972-0	CLAMP 6.5-47.5P クランプ 6.5-47.5P	1	1	
8-27	3C7-06921-0	PLUG CAP W/RESISTANCE プラグキャップ W/レジスタンス	4	4	OPT

Fig. 9

ELECTRIC PARTS (DIAGRAM)
エレクトリックパーツ (ダイアグラム)



Ref.No. 見出番号	Part No. 部品番号	Description 部 品 名	Q'ty/個数		Remarks 備 考
			M15A2	M140A2	
9-1	3C7-76065-2	RECTIFIER COMPLETE レクチファイヤコンプリート	1	1	
9-2	398-06972-0	CLAMP 6.5-67P クランプ 6.5-67P	1	1	
9-3	910103-5625	BOLT ボルト	2	2	
9-4	346-76040-0	STARTER SOLENOID スタータソレノイド	1	1	
9-5	910103-6616	BOLT ボルト	1	1	
9-6	3C8-72580-0	PTT SOLENOID SWITCH (A) PTTソレノイドスイッチ (A)	1	1	UP
9-7	3C8-72581-0	PTT SOLENOID SWITCH (B) PTTソレノイドスイッチ (B)	1	1	DN
9-7a	930103-0600	* NUT * ナット	3	3	
9-7b	941303-0600	* SPRING WASHER * スプリングワッシャ	3	3	
9-8	3C8-72583-1	SOLENOID SWITCH CORD (B) L=150 ソレノイドスイッチコード (B) L=150	2	2	
9-9	3C7-72582-0	SOLENOID SWITCH CORD (A) L=220 ソレノイドスイッチコード (A) L=220	1	1	
9-10	3C7-72583-0	SOLENOID SWITCH CORD (B) L=150 ソレノイドスイッチコード (B) L=150	1	1	
9-11	3A3-76145-0	TERMINAL CAP 8-13-28 ターミナルキャップ スタータ	4	4	Black
9-12	3C7-76110-1	CORD ASSY コードアッシー A	1	1	
9-13	3C7-76119-0	CORD ASSY コードアッシー C	1	1	
9-14	3C7-76062-1	FUSE WIRE ASSY L=450 ヒューズワイヤアッシー L=450	1	1	
9-15	921503-6612	SCREW スクリュー	2	2	
9-16	3B7-76142-1	GROUND CABLE L=120 グラウンドケーブル (AV2) L=120	1	1	Electric Bracket-Cylinder Block
9-17	3B7-76120-2	BATTERY CABLE L=3000 バッテリーケーブル L=3000	1	1	
9-18	3B7-76145-0	TERMINAL CAP 8-13-30 ターミナルキャップ	1	1	
9-19	3C7-76050-0	CHOKE SOLENOID チョークソレノイド	1	1	
9-20	353-76073-0	* PLUNGER * プランジャ チョークソレノイド	1	1	
9-21	353-76057-2	CHOKE SOLENOID HOOK チョークソレノイドフック	1	1	
9-22	951403-0312	SPRING PIN 3-12 スプリングピン 3-12	1	1	
9-23	910103-6625	BOLT ボルト	2	2	
9-24	122-35083-0	RUBBER MOUNT 9-23-4 ラバーマウント 9-23-4	4	4	
9-25	353-76079-0	COLLAR 6.2-9-9.3 カラー 6.2-9-9.3	2	2	
9-26	346-67115-0	WASHER 6.5-21-1 ワッシャ 6.5-21-1	4	4	
9-27	3C7-76172-0	OVERHEAT SENSOR ASSY オーバーヒートセンサアッシー	1	1	

Fig. 9

ELECTRIC PARTS (DIAGRAM)
エレクトリックパーツ (ダイアグラム)

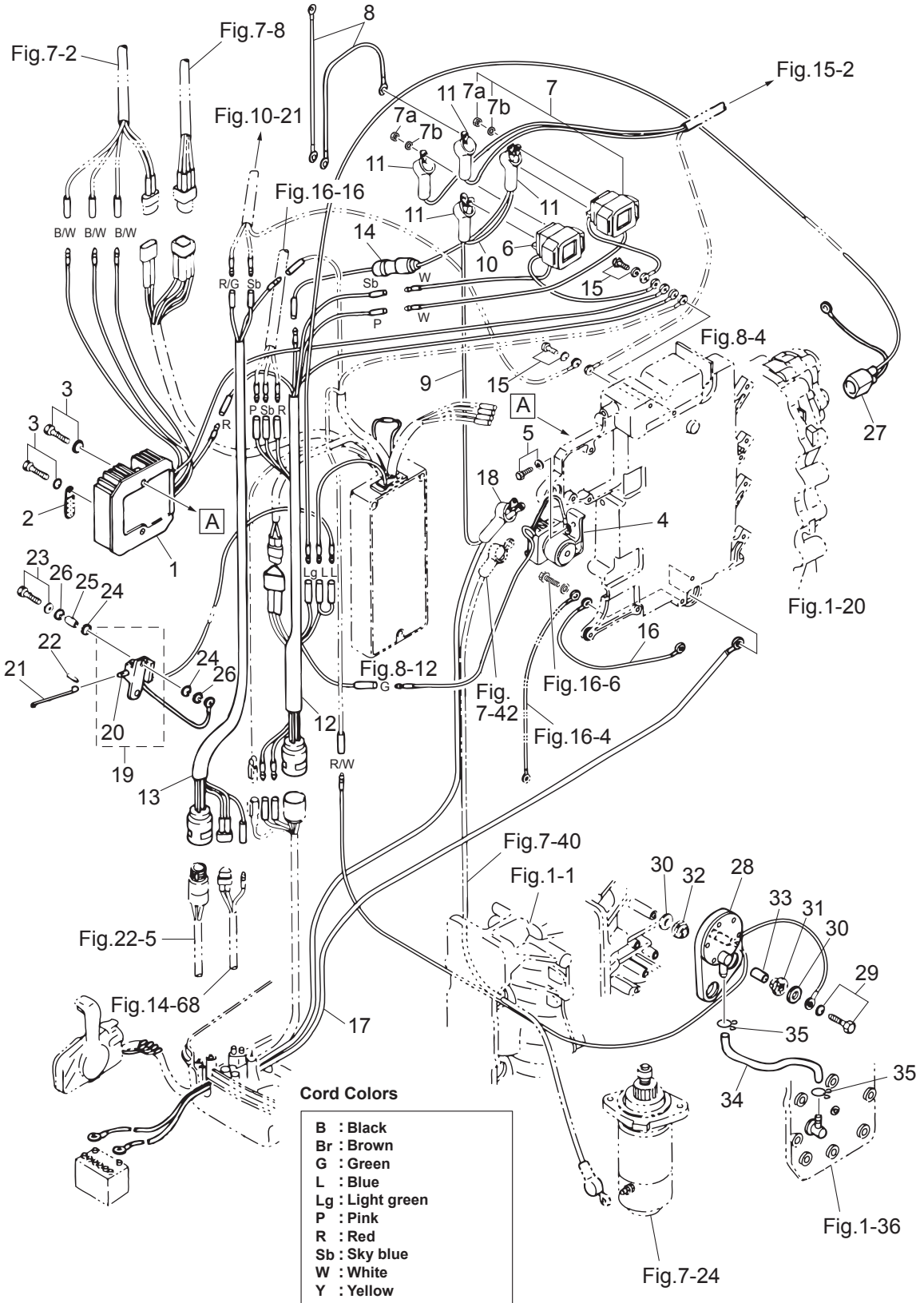
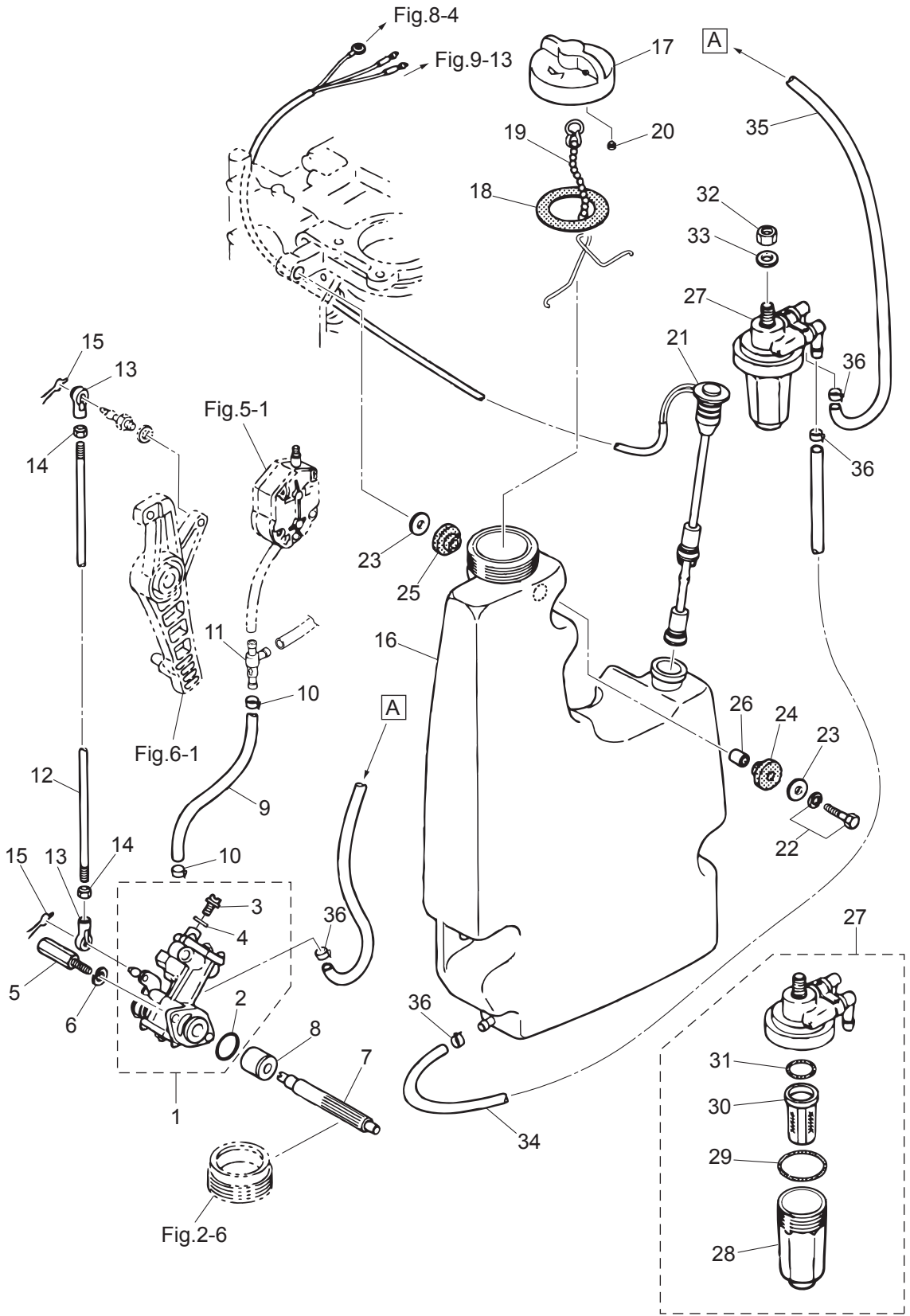


Fig. 10

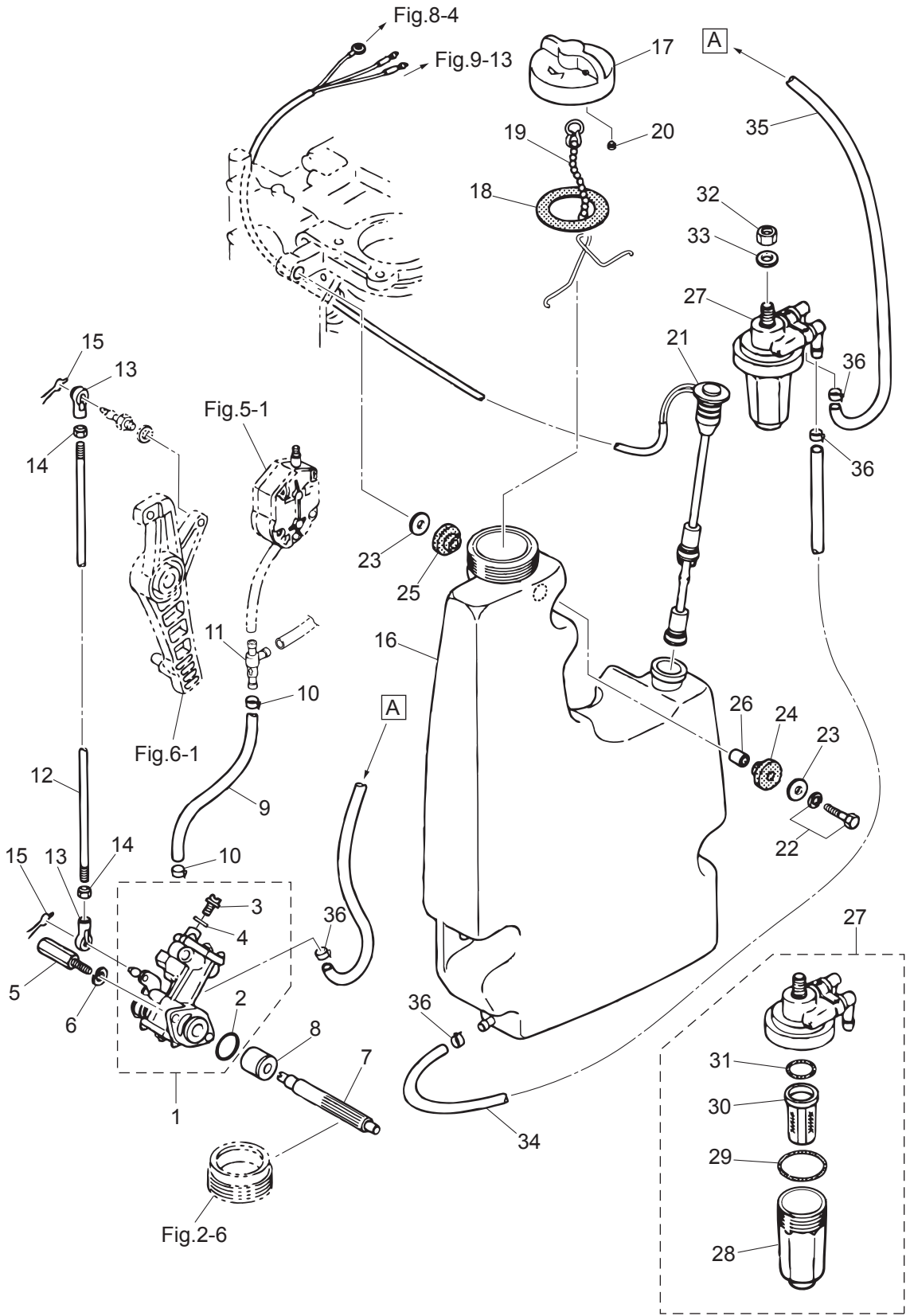
OIL PUMP
オイルポンプ



Ref.No. 見出番号	Part No. 部品番号	Description 部品名	Q'ty/個数		Remarks 備考
			M15A2	M140A2	
10-1	3C7-09000-0	OIL PUMP ASSY オイルポンプアッセン	1	1	
10-2	3B7-09002-0	* O-RING 1.6-19.2 * Oリング 1.6-19.2	1	1	
10-3	3B7-09004-0	* AIR VENT BOLT * エアベントボルト	1	1	
10-4	3B7-09006-0	* WASHER * ワッシャ	1	1	
10-5	3B7-09050-1	OIL PUMP BOLT オイルポンプボルト	2	2	
10-6	941303-0600	SPRING WASHER スプリングワッシャ	2	2	
10-7	3B7-09065-0	OIL PUMP DRIVEN GEAR オイルポンプドリブンギヤ	1	1	
10-8	3B7-09069-0	BUSHING 9-20-20.8 ブッシング 9-20-20.8	1	1	
10-9	99AA-4-0490	PIPE パイプ	1	1	Oil Pump-C/Valve 99AA-4-1000
10-10	3C7-09056-1	CLIP φ8.5 クリップ φ8.5	2	2	
10-11	3C7-09075-1	CHECK VALVE COMPLETE チェックバルブコンプリート	1	1	
10-12	3C7-09053-1	OIL PUMP ROD オイルポンプロッド	1	1	
10-13	3B7-05243-0	BALL JOINT CONNECTOR ボールジョイントコネクタ	2	2	
10-14	930103-0500	NUT ナット	2	2	
10-15	951703-0500	SNAP RETAINER d=5 スナップリテーナ d=5	2	2	
10-16	3C7-71070-2	OIL TANK オイルタンク	1	1	
10-17	3C8-71015-0	OIL FILLER CAP オイルフィラキャップ	1	1	
10-18	3C8-71016-0	GASKET 36-52-2 ガスケット 36-52-2	1	1	
10-19	3C8-71017-0	CAP HOOK キャップフック タンク	1	1	
10-20	3C8-71018-0	OIL TANK CAP CHECK VALVE オイルタンクキャップチェックバルブ	1	1	
10-21	3C7-71020-1	OIL LEVEL SENSOR オイルレベルセンサ	1	1	
10-22	910103-6630	BOLT ボルト	3	3	
10-23	346-67115-0	WASHER 6.5-21-1 ワッシャ 6.5-21-1	6	6	
10-24	346-67113-0	MOUNT 8.5-14-2.5 マウント 8.5-14-2.5	3	3	
10-25	3B7-06920-0	RUBBER MOUNT 8.5-14-2.5 ラバーマウント 8.5-14-2.5	3	3	
10-26	346-67114-1	SPACER 6.2-9-15.7 スペーサ 6.2-9-15.7	3	3	
10-27	3C7-71030-0	OIL FILTER ASSY オイルフィルタアッセン	1	1	
10-28	3B7-02237-0	* CUP * カップ	1	1	
10-29	3B7-02235-0	* O-RING * Oリング A	1	1	

Fig. 10

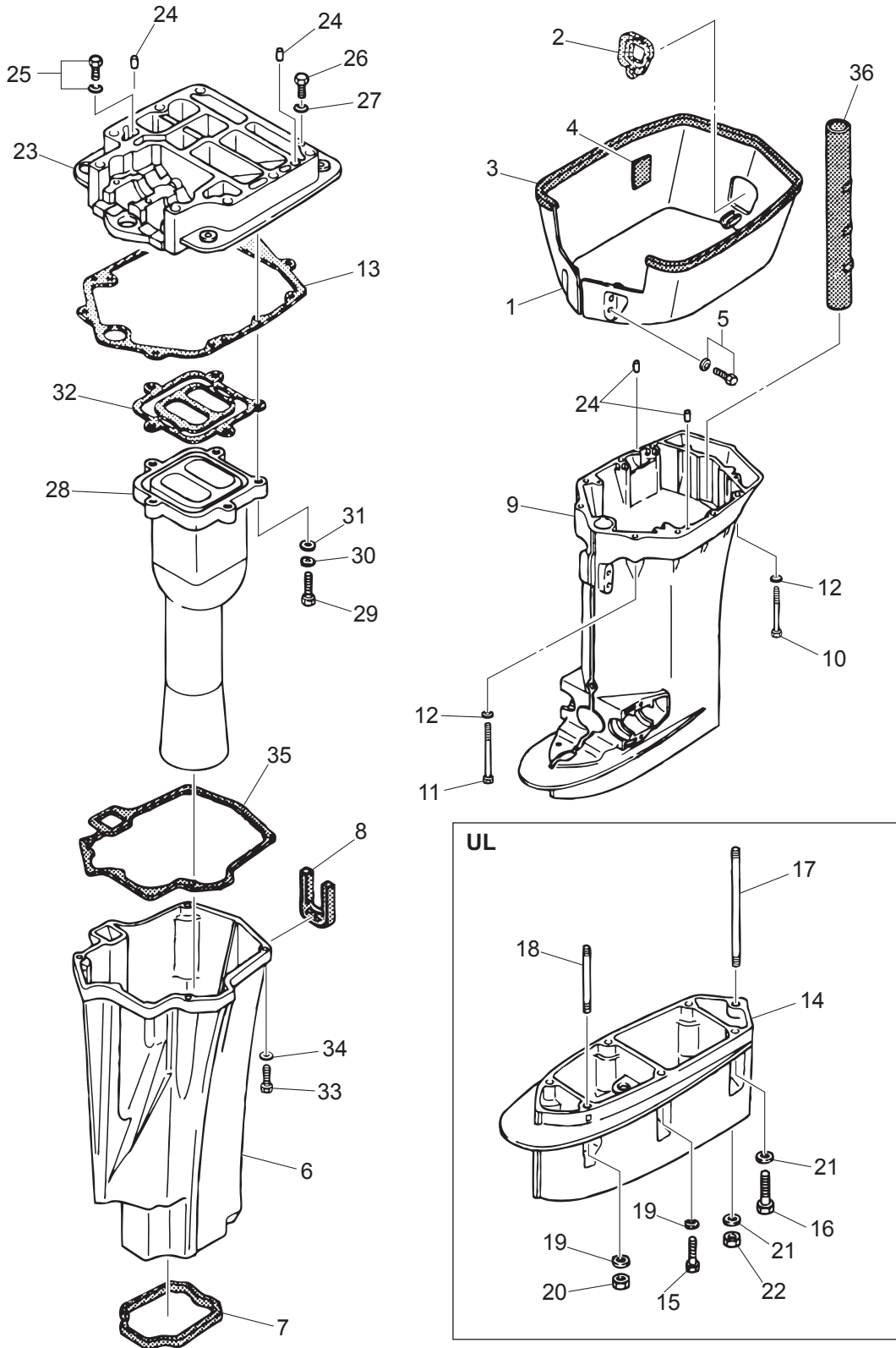
OIL PUMP
オイルポンプ



Ref.No. 見出番号	Part No. 部品番号	Description 部品名	Q'ty/個数		Remarks 備考
			M115A2	M140A2	
10-30	3C7-71033-0	* FILTER * フィルタ	1	1	
10-31	3B7-02236-0	* O-RING * Oリング B	1	1	
10-32	930103-0800	NUT ナット	1	1	
10-33	940103-0800	WASHER ワッシャ	1	1	
10-34	99AA-6-1000	PIPE パイプ	1	1	Oil Tank-Oil Filter
10-35	99AA-6-0340	PIPE パイプ	1	1	Oil Filter-Oil Pump 99AA-6-1000
10-36	3GT-35143-0	CLIP ϕ 9.4 クリップ ϕ 9.4	4	4	

Fig. 11

DRIVE SHAFT HOUSING
ドライブシャフトハウジング



Ref.No. 見出番号	Part No. 部品番号	Description 部 品 名	Q'ty/個数		Remarks 備 考
			M15A2	M140A2	
11-1	3C7Q61210-1	APRON エプロン	1	1	
11-2	3C7-61212-0	GROMMET グロメット エプロン	1	1	Apron
11-3	3E0-61213-0	SEAL シール ラバー	1	1	Apron
11-4	3C7-61216-0	PAD パッド エプロン	2	2	Apron
11-5	9101E3-5612	BOLT ボルト	4	4	Apron
11-6	3B7-61180-0	EXHAUST HOUSING エキゾーストハウジング	1	1	
11-7	3B7-61182-1	GROMMET グロメット	1	1	
11-8	3B7-61207-0	IDLE EXHAUST PORT GROMMET アイドルエキゾーストポートグロメット	1	1	
11-9	3C7Q61192-1	DRIVE SHAFT HOUSING (L) ドライブシャフトハウジング (L)	1	1	
11-10	3C7-61017-2	BOLT 10-107 ボルト 10-107	6	6	
11-11	3C7-61018-2	BOLT 10-120 ボルト 10-120	2	2	
11-12	9402E3-1000	WASHER ワッシャ	8	8	
11-13	3C7-61012-2	DRIVE SHAFT HOUSING GASKET ドライブシャフトハウジングガスケット	1	1	
11-14	3B7Q61110-0	EXTENSION HOUSING エクステンションハウジング	1	1	for Transom "UL"
11-15	3T1-60001-1	BOLT 8-35 ボルト 8-35	3	3	for Transom "UL"
11-16	3B7-60001-5	BOLT 10-40 ボルト 10-40	2	2	for Transom "UL"
11-17	3B7-61112-1	STUD 10-165 スタッド 10-165	1	1	for Transom "UL"
11-18	9153E3-0825	STUD スタッド	1	1	for Transom "UL"
11-19	9401E3-0800	WASHER ワッシャ	4	4	for Transom "UL"
11-20	930103-0800	NUT ナット	1	1	for Transom "UL"
11-21	9402E3-1000	WASHER ワッシャ	3	3	for Transom "UL"
11-22	3B7-61114-0	NUT 10-P1.25 ナット 10-P1.25	1	1	for Transom "UL"
11-23	3C7Q01301-1	ENGINE BASEMENT エンジンベース	1	1	
11-24	345-01111-0	DOWEL PIN 6-12 ダウエルピン 6-12	4	4	
11-25	910103-5635	BOLT ボルト	1	1	
11-26	3C7-01312-0	BOLT 8-50 ボルト 8-50	2	2	
11-27	940203-0800	WASHER 8.4-15.5-1.6 ワッシャ	2	2	
11-28	3C7-02311-0	EXHAUST PIPE エキゾーストパイプ	1	1	
11-29	9101F4-0835	BOLT ボルト	5	5	

Fig. 11

DRIVE SHAFT HOUSING
ドライブシャフトハウジング

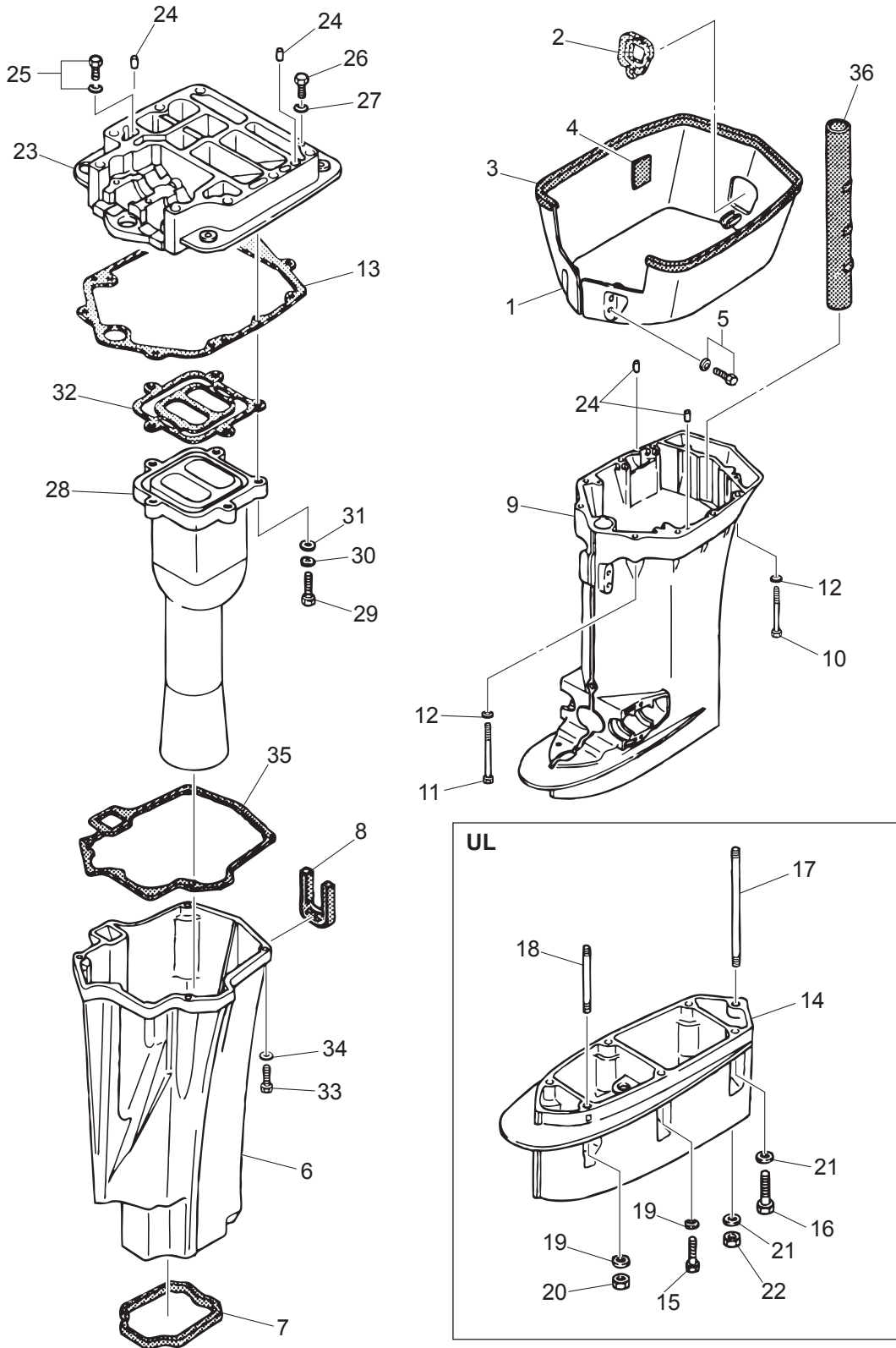
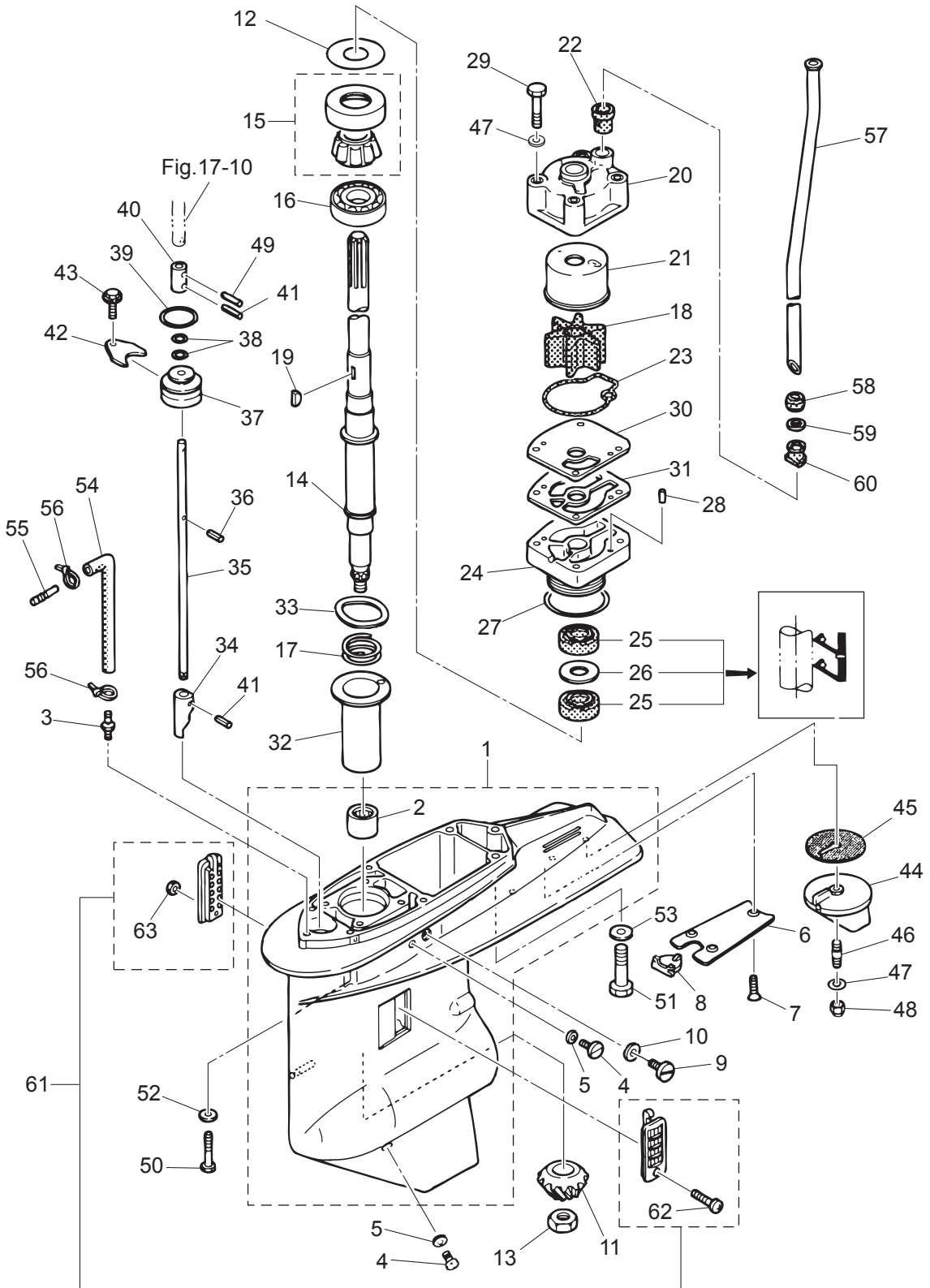


Fig. 12

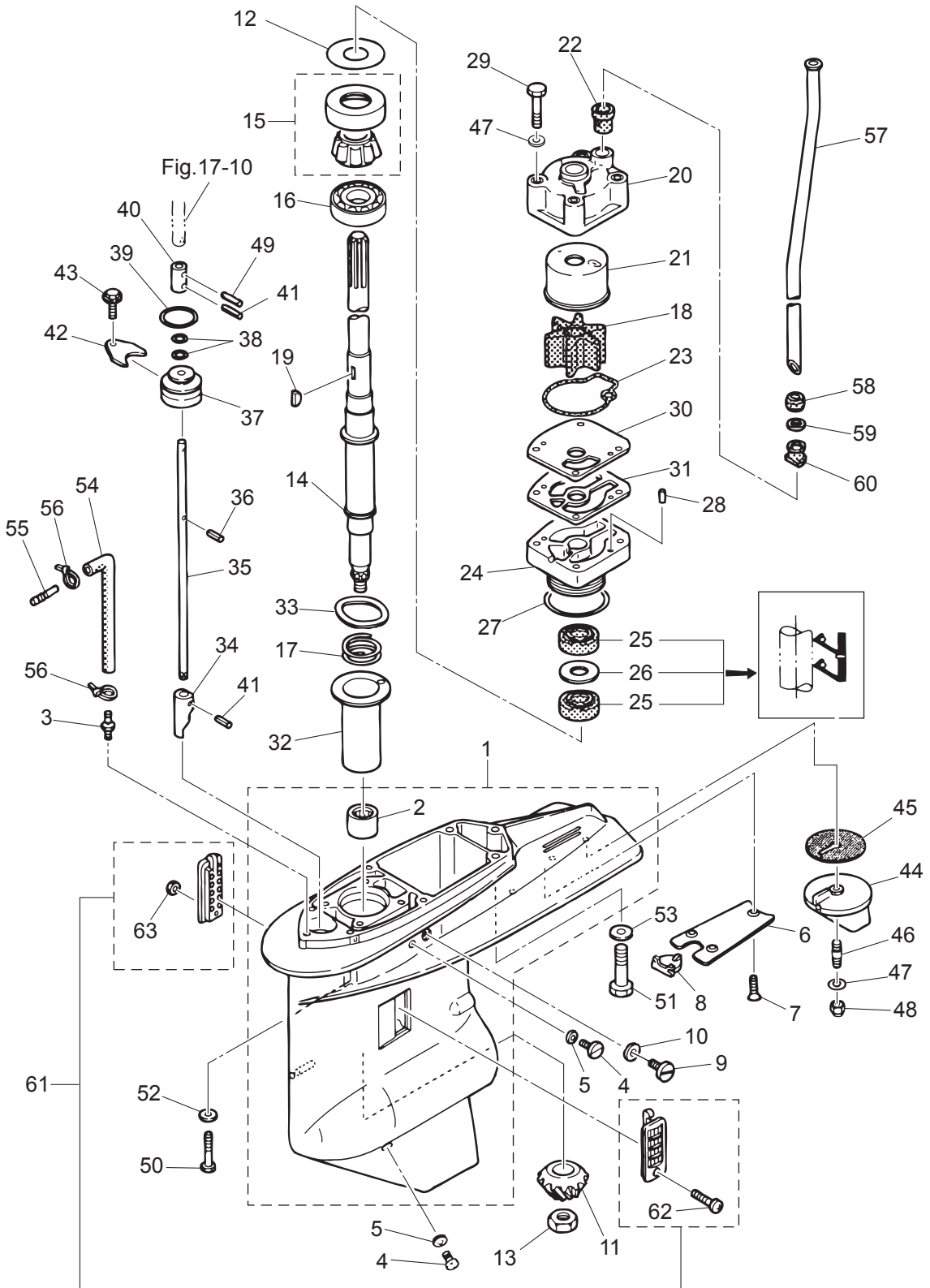
GEAR CASE (DRIVE SHAFT)
ギヤケース (ドライブシャフト)



Ref.No. 見出番号	Part No. 部品番号	Description 部 品 名	Q'ty/個数		Remarks 備 考
			M15A2	M140A2	
12-1	3C7Q60000-6	GEAR CASE ASSY ギヤケースアッソ	1	1	
12-2	3C7-60211-1	* ROLLER BEARING 28.6-38.1-3 * ローラベアリング 28.6-38.1-3	1	1	
12-3	3C7-60017-0	NIPPLE 6-1/8 ニップル 6-1/8	1	1	Speedmeter
12-4	332-60005-2	PLUG 8-8 プラグ 8-8	2	2	
12-5	332-60006-0	GASKET 8.1-15-1 ガスケット 8.1-15-1	2	2	
12-6	3B7-60012-1	GEAR CASE PLATE ギヤケースプレート	1	1	
12-7	9216E3-0614	SCREW スクリュー	3	3	
12-8	3B7-60013-0	GEAR CASE PLATE PLUG ギヤケースプレートプラグ	1	1	
12-9	3B7-60015-1	PLUG M10P1.25 プラグ ウォータ	1	1	
12-10	3B7-60016-1	GASKET 10.1-15-1 ガスケット 10.1-15-1	1	1	
12-11	3C7-64020-0	BEVEL GEAR B べベルギヤ B	1	1	
12-12	1 353-64015-0	SHIM 52-60.5-0.15 シム 52-60.5-0.15	A	A	
12-12	2 353-64016-0	SHIM 52-60.5-0.1 シム 52-60.5-0.1	A	A	
12-12	3 353-64014-0	SHIM 52-60.5-0.3 シム 52-60.5-0.3	A	A	
12-13	3B7-64027-0	NUT M16-P1.5 ナット べベルギヤ B	1	1	
12-14	1 3C7-64302-3	DRIVE SHAFT (L) ドライブシャフト (L)	1	1	for Transom "L"
12-14	2 3C7-64303-3	DRIVE SHAFT (UL) ドライブシャフト (UL)	1	1	for Transom "UL"
12-15	3C7-60213-0	TAPERED ROLLER BEARING 0506 テーパローラベアリング 0506	1	1	
12-16	3C7-60214-0	BALL BEARING 16007 ボールベアリング 16007	1	1	
12-17	3C7-64327-1	DRIVE SHAFT SPRING ドライブシャフトスプリング	1	1	
12-18	3C7-65021-1	WATER PUMP IMPELLER ウォータポンプインペラ	1	1	
12-19	3B7-65022-1	KEY 28-5.7-4 キー ポンプインペラ	1	1	Pump Impeller
12-20	3C7-65016-0	PUMP CASE SUB-ASSY (UPPER) ポンプケースサブアッソ (アッパ)	1	1	
12-21	3C7-65011-0	PUMP CASE LINER ポンプケースライナ	1	1	
12-22	3C7-65014-0	WATER PIPE SEAL (LOWER) ウォータパイプシール (ロウ)	1	1	
12-23	3C7-65018-0	PUMP CASE GASKET ポンプケースガスケット	1	1	
12-24	3C7-65017-2	PUMP CASE (LOWER) ポンプケース (ロウ)	1	1	
12-25	3C7-60223-1	OIL SEAL 22-42-7 オイルシール 22-42-7	2	2	
12-26	346-64084-0	SHIM 35-41.9-0.5 シム 35-41.9-0.5	1	1	

Fig. 12

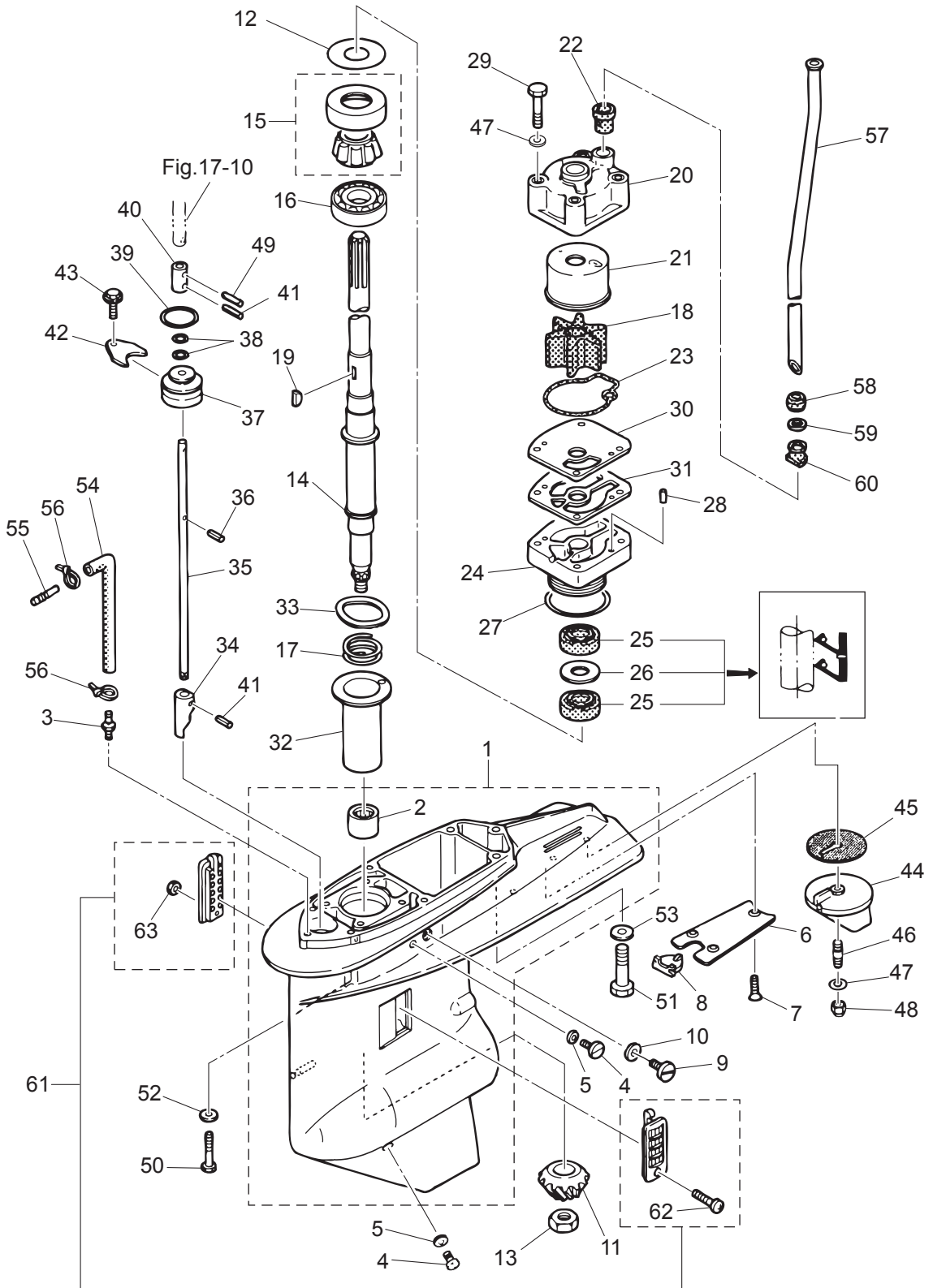
GEAR CASE (DRIVE SHAFT)
ギヤケース (ドライブシャフト)



Ref.No. 見出番号	Part No. 部品番号	Description 部 品 名	Q'ty/個数		Remarks 備 考
			M15A2	M140A2	
12-27	3B7-65015-0	O-RING 3.1-54.4 Oリング 3.1-54.4	1	1	
12-28	334-65012-0	DOWEL PIN 4-10 ダウエルピン 4-10	2	2	
12-29	9161E3-0885	BOLT ボルト	4	4	
12-30	3C7-65025-0	WATER PUMP GUIDE PLATE ウォーターポンプガイドプレート	1	1	
12-31	3C7-65029-0	GUIDE PLATE GASKET ガイドプレートガスケット	1	1	
12-32	3C7-64328-0	DRIVE SHAFT SPRING GUIDE ドライブシャフトスプリングガイド	1	1	
12-33	3C7-60210-0	WAVE WASHER d=47.2 ウェーブワッシャ d=47.2	1	1	
12-34	3B7-66011-1	CLUTCH CAM クラッチカム	1	1	
12-35	1 3B7-66013-1	CAM ROD (L) カムロッド (L)	1	1	for Transom "L"
12-35	2 3B7-66014-1	CAM ROD (UL) カムロッド (UL)	1	1	for Transom "UL"
12-36	951403-3510	SPRING PIN 3.5-10 スプリングピン 3.5-10	1	1	
12-37	3B7-66031-1	CAM ROD BUSHING カムロッドブッシング	1	1	
12-38	345-66021-0	O-RING 1.9-6.8 Oリング 1.9-6.8	2	2	
12-39	3B7-66023-0	O-RING 3.5-27.7 Oリング 3.5-27.7	1	1	
12-40	353-66241-1	SHIFT ROD JOINT シフトロッドジョイント	1	1	
12-41	951403-3516	SPRING PIN 3.5-16 スプリングピン 3.5-16	2	2	
12-42	353-66024-0	STOPPER ストッパー ドライブシャフトハウジング	1	1	
12-43	9101E3-5612	BOLT ボルト	1	1	
12-44	3B7-60217-1	TRIM TAB トリムタブ	1	1	
12-45	3B7-60219-0	TRIM TAB GASKET トリムタブガスケット	1	1	
12-46	915303-0825	STUD スタッド	1	1	
12-47	940103-0800	WASHER ワッシャ	5	5	Trim Tab Pump Case
12-48	930403-0800	NYLON NUT 8-P1.25 ナイロンナット 8-P1.25	1	1	
12-49	951403-3516	SPRING PIN 3.5-16 スプリングピン 3.5-16	1	1	
12-50	3T1-60001-1	BOLT 8-35 ボルト 8-35	4	4	
12-51	3B7-60001-5	BOLT 10-40 ボルト 10-40	3	3	
12-52	9401E3-0800	WASHER ワッシャ	4	4	
12-53	9402E3-1000	WASHER ワッシャ	3	3	
12-54	1 98AL-40-800	HOSE ホース	1	1	for Transom "L" 98AL-401000

Fig. 12

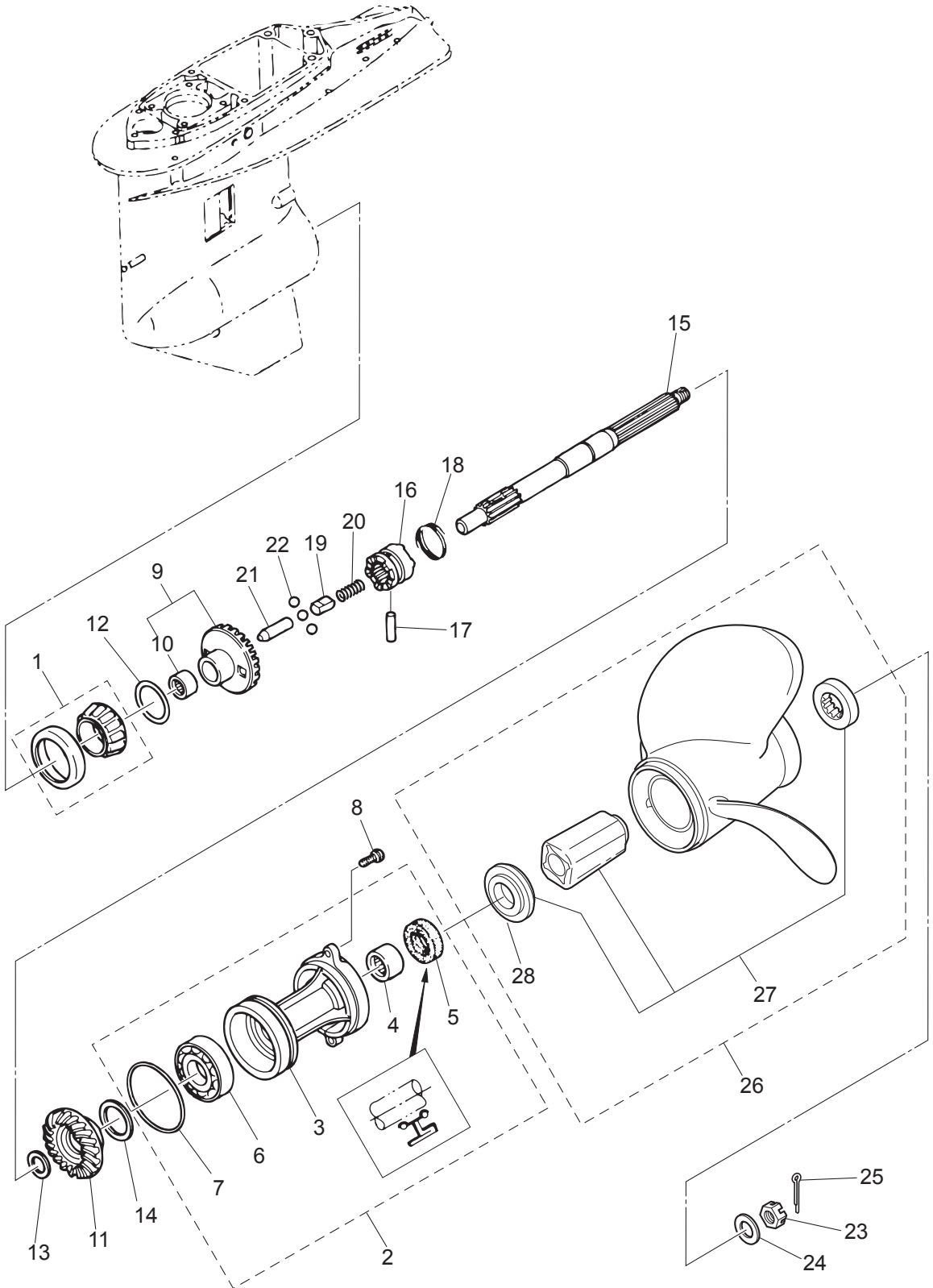
GEAR CASE (DRIVE SHAFT)
ギヤケース (ドライブシャフト)



Ref.No. 見出番号	Part No. 部品番号	Description 部品名	Q'ty/個数		Remarks 備考
			M115A2	M140A2	
12-54	2	98AL-40-920 HOSE ホース	1	1	for Transom "UL" 98AL-401000
12-55		3C7-60018-0 NIPPLE 6-6 ニップル 6-6	1	1	
12-56		3T5-84398-0 BAND 104 バンド リードワイヤ 104	2	2	
12-57	1	3C7-65110-0 WATER PIPE (L) ウォーターパイプ (L)	1	1	for Transom "L"
12-57	2	3C7-65120-0 WATER PIPE (UL) ウォーターパイプ (UL)	1	1	for Transom "UL"
12-58		3C7-65206-0 WATER PIPE SEAL (UPPER) ウォーターパイプシール (アッパ)	1	1	
12-59		345-65205-0 COLLAR 18-20-4.5 カラ 18-20-4.5	1	1	
12-60		3C7-65204-0 WATER PIPE AUXILIARY MOUNT ウォーターパイプオウキシリアマウント	1	1	Water Pipe Locking Rubber
12-61		3C7-60205-1 WATER STRAINER SET ウォーターストレナーセット	1	1	
12-62		921503-0445 * SCREW * スクリュー	1	1	
12-63		930403-0400 * NYLON NUT 4-P0.7 * ナイロンナット 4-P0.7	1	1	

Fig. 13

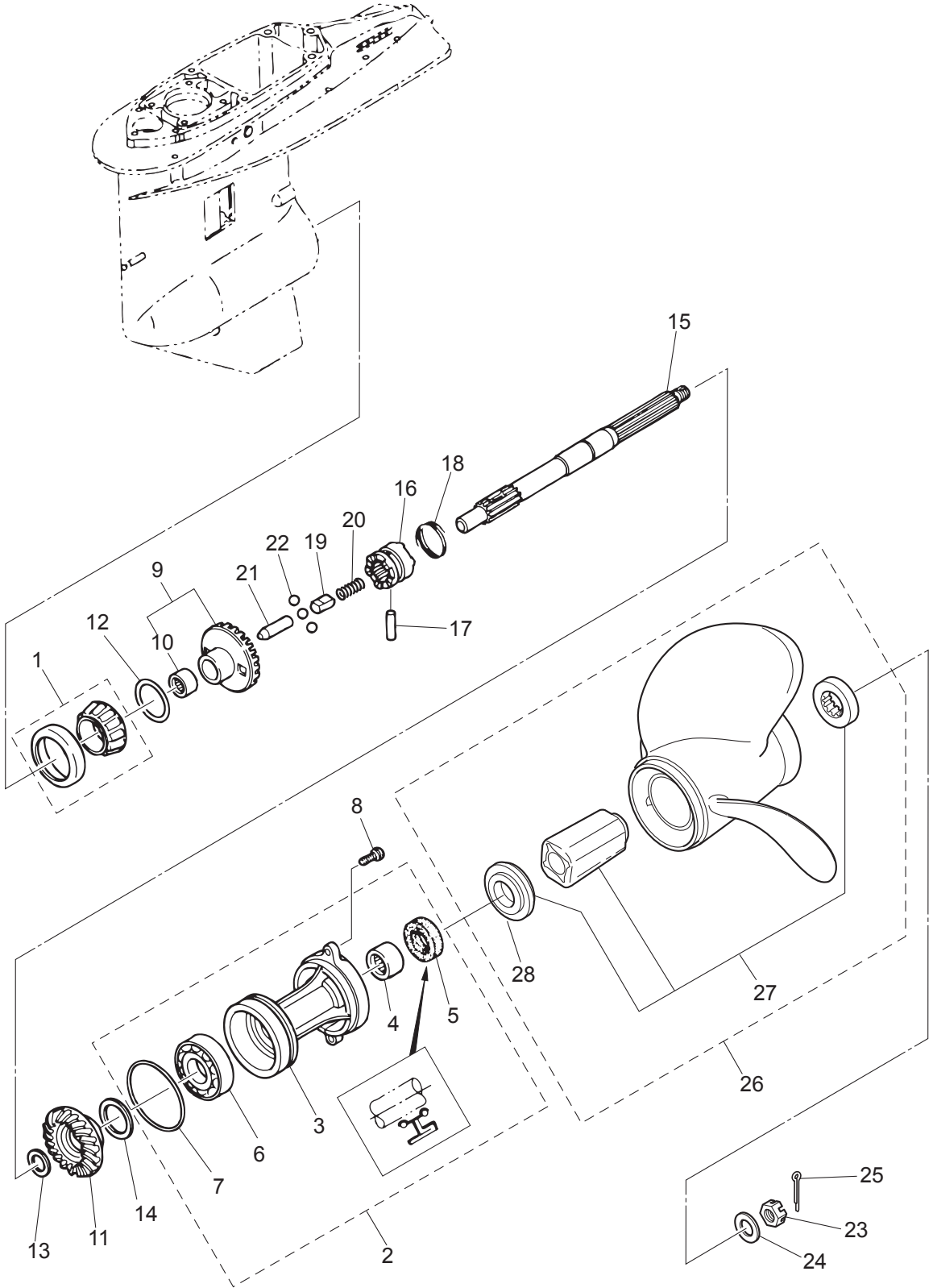
GEAR CASE (PROPELLER SHAFT)
ギヤケース (プロペラシャフト)



Ref.No. 見出番号	Part No. 部品番号	Description 部品名	Q'ty/個数		Remarks 備考
			M15A2	M140A2	
13-1	3C7-60215-0	TAPERED ROLLER BEARING 30209 テーパローラベアリング 30209	1	1	
13-2	3B7Q87323-1	PROPELLER SHAFT HOUSING ASSY プロペラシャフトハウジングアッセン	1	1	
13-3	3B7Q60101-1	* PROPELLER SHAFT HOUSING * プロペラシャフトハウジング	1	1	
13-4	3B7-60211-0	* ROLLER BEARING 30-40-30 * ローラベアリング 30-40-30	1	1	
13-5	3B7-60111-0	* OIL SEAL 30-50-12 * オイルシール 30-50-12	1	1	
13-6	9601-0-6208	* BALL BEARING 6208 * ボールベアリング 6208	1	1	
13-7	3B7-60103-0	* O-RING 3.1-94.4 * Oリング 3.1-94.4	1	1	
13-8	3C7-60108-2	PRE-COATED BOLT 8-30 プレコートボルト 8-30	2	2	
13-9	3C7-64010-0	BEVEL GEAR ASSY (A) ヘベルギヤアッセン (A)	1	1	
13-10	3B7-64011-0	* ROLLER BEARING 25-32-26 * ローラベアリング 25-32-26	1	1	
13-11	3T1-64093-0	BEVEL GEAR C ヘベルギヤ C	1	1	Line=3
13-12	1 3B7-64015-0	SHIM 47-57-0.15 シム 47-57-0.15	A	A	
13-12	2 3B7-64016-0	SHIM 47-57-0.1 シム 47-57-0.1	A	A	
13-13	1 3B7-64032-0	WASHER t=3.2 ワッシャ t=3.2	A	A	
13-13	2 3B7-64034-0	WASHER t=3.0 ワッシャ t=3.0	A	A	
13-13	3 3B7-64035-0	WASHER t=2.8 ワッシャ t=2.8	A	A	
13-14	1 3B7-64036-0	SHIM 42-50-0.15 シム 42-50-0.15	A	A	
13-14	2 3B7-64037-0	SHIM 42-50-0.1 シム 42-50-0.1	A	A	
13-15	3B7-64211-0	PROPELLER SHAFT プロペラシャフト	1	1	
13-16	3T1-64215-2	CLUTCH クラッチ	1	1	
13-17	3B7-64218-0	PIN ピン クラッチ	1	1	
13-18	3B7-64219-1	SNAP スナップ クラッチピン	1	1	
13-19	3T1-64222-0	SPRING RETAINER L=30.5 スプリングリテーナ クラッチ L=30.5	1	1	
13-20	346-64221-0	SPRING スプリング クラッチ	1	1	
13-21	3T1-64223-0	PUSH ROD プッシュロッド クラッチ	1	1	
13-22	3T1-64224-0	BALL スチールボール	3	3	
13-23	353-64121-0	PROPELLER NUT M16P1.5 プロペラナット	1	1	
13-24	345-64124-0	WASHER 17-32-3 ワッシャ 17-32-3	1	1	
13-25	951503-0325	SPLIT PIN 3-25 スプリットピン 3-25	1	1	

Fig. 13

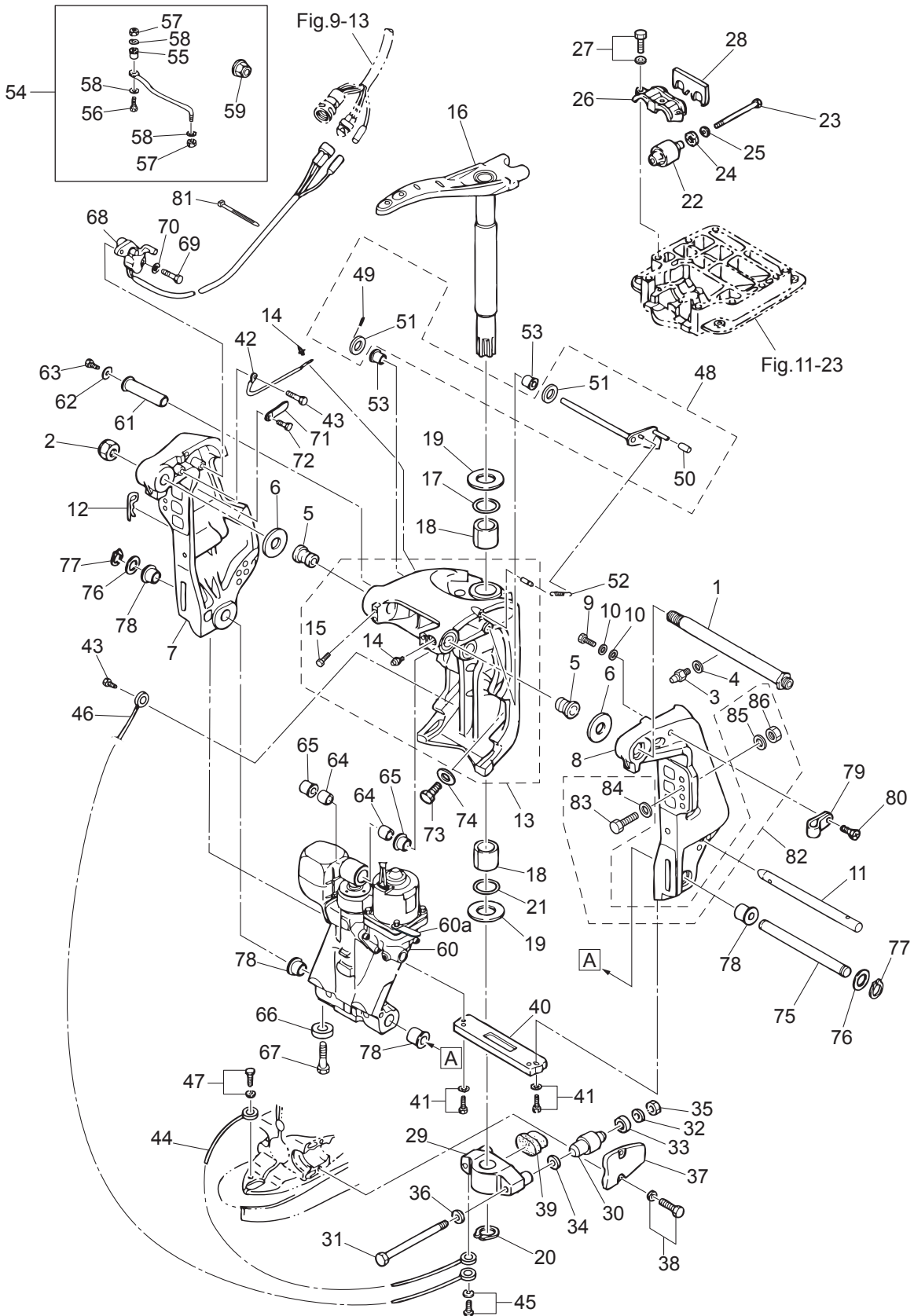
GEAR CASE (PROPELLER SHAFT)
ギヤケース (プロペラシャフト)



Ref.No. 見出番号	Part No. 部品番号	Description 部品名	Qty/個数		Remarks 備考
			M115A2	M140A2	
13-26	1	3HKB64518-0 PROPELLER ASSY (9") プロペラアッシー(9")	1	1	OPT 3 x 356 x 229
13-26	2	3HKB64523-0 PROPELLER ASSY (11") プロペラアッシー(11")	1	1	OPT 3 x 356 x 279
13-26	3	3HKB64527-0 PROPELLER ASSY (13") プロペラアッシー(13")	1	1	OPT 3 x 349 x 330
13-26	4	3HKB64532-0 PROPELLER ASSY (15") プロペラアッシー(15")	1	1	OPT 3 x 343 x 381
13-26	5	3HKB64536-0 PROPELLER ASSY (17") プロペラアッシー(17")	1	1	OPT 3 x 337 x 432
13-26	6	3HKB64541-0 PROPELLER ASSY (19") プロペラアッシー(19")	1	1	OPT 3 x 335 x 483
13-26	7	3HKB64545-0 PROPELLER ASSY (21") プロペラアッシー(21")	1	1	OPT 3 x 335 x 533
13-27		3HK-64238-0 * PROPELLER HUB KIT * プロペラハブキット	1	1	
13-28		3HK-64235-0 ** FORWARD THRUST WASHER ** フォワード スラストワッシャー	1	1	

Fig. 14

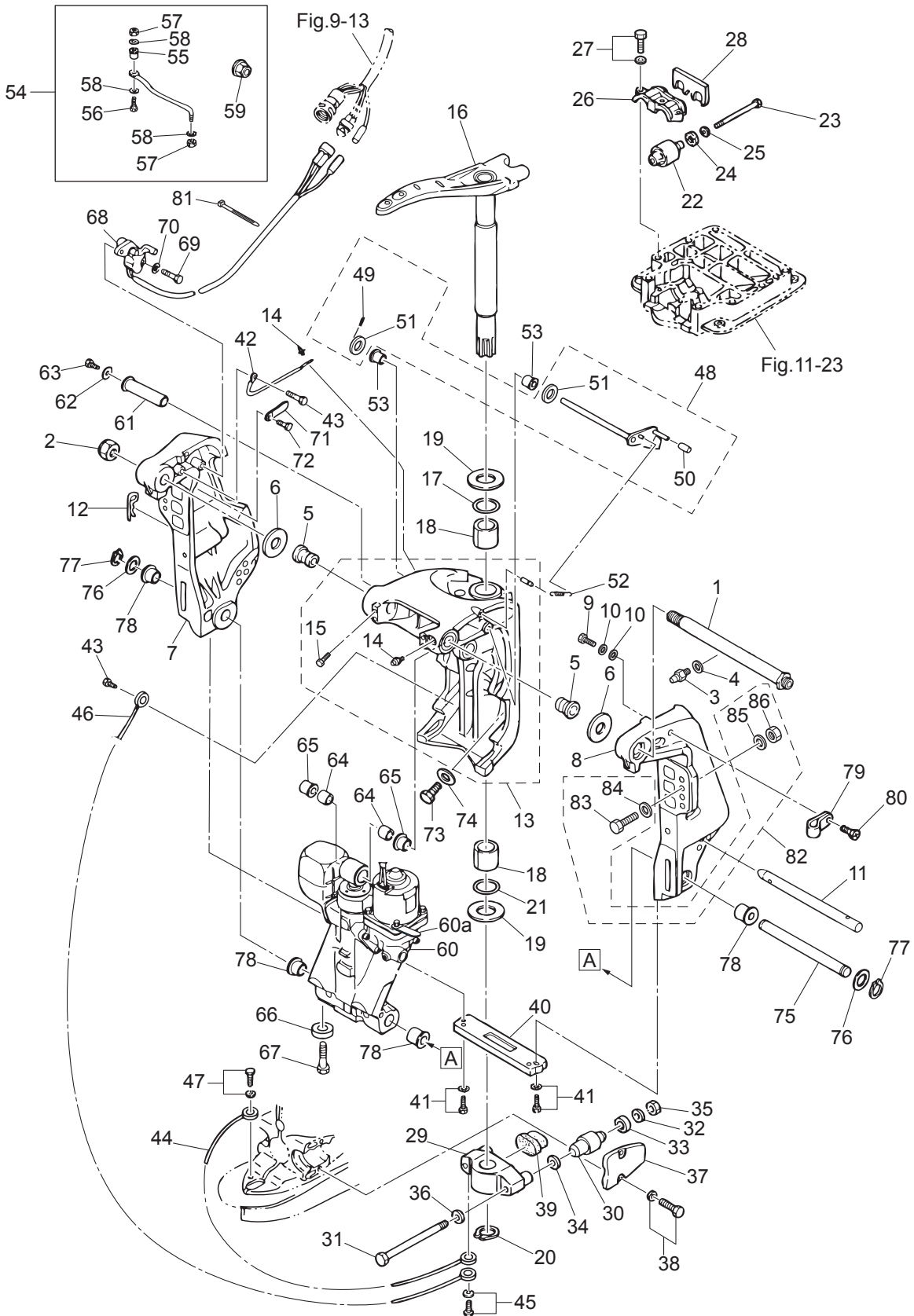
BRACKET
ブラケット



Ref.No. 見出番号	Part No. 部品番号	Description 部品名	Q'ty/個数		Remarks 備考
			M15A2	M140A2	
14-1	3E0-62191-1	SWIVEL BRACKET SHAFT ASSY スィベルブラケットシャフトアッシ (ステンコート)	1	1	Bracket Bolt
14-2	346-62124-1	NYLON NUT 7/8-14 ナイロンナット 7/8-14	1	1	
14-3	344-67177-1	GREASE FITTING グリスフィッティング	1	1	
14-4	940103-0600	WASHER ワッシャ	1	1	
14-5	3E0-62126-0	BUSHING 25.6-28.6-40 ブッシング 25.6-28.6-40	2	2	
14-6	3E0-62116-1	WASHER 25.7-50-1 ワッシャ 25.7-50-1	2	2	
14-7	3E0Q62112-0	CLAMP BRACKET (R) クランプブラケット (R)	1	1	Starboard Side
14-8	3E0Q62113-1	CLAMP BRACKET (L) クランプブラケット (L)	1	1	Port Side
14-9	9102E3-1020	BOLT ボルト	1	1	
14-10	9402E3-1000	WASHER ワッシャ	2	2	
14-11	3E0-62121-1	THRUST ROD スラストロッド	1	1	
14-12	3B7-62129-1	PIN ピン スラストロッド	1	1	
14-13	3E0Q62313-3	SWIVEL BRACKET ASSY スィベルブラケットアッシ	1	1	
14-14	344-67177-1	* GREASE FITTING * グリスフィッティング	4	4	
14-15	9101E3-5612	* BOLT * ボルト	4	4	
14-16	3C7Q62010-1	STEERING SHAFT ASSY ステアリングシャフトアッシ	1	1	
14-17	3B7-62414-0	SEAL RING シールリング ステアリングシャフト	1	1	
14-18	3B7-62417-0	BUSHING 32-40-45 ブッシング 32-40-45	2	2	
14-19	3B7-62423-1	THRUST PLATE (UPPER) スラストプレート (アッパ)	2	2	
14-20	945103-3200	C-RING d=32 Cリング d=32	1	1	
14-21	3B7-62415-0	O-RING 4.5-32 Oリング 4.5-32	1	1	
14-22	3C7-61301-0	RUBBER MOUNT (UPPER) ラバ-マウント (アッパ)	2	2	
14-23	3C7-61307-2	BOLT 12-103 ボルト 12-103	2	2	
14-24	3C7-61338-0	DAMPER 21-36-5 ダンパ 21-36-5	2	2	
14-25	3C7-61335-0	WASHER 12.2-36-3 ワッシャ 12.2-36-3	2	2	
14-26	3C7-61341-1	MOUNT HOLDING PLATE (UPPER) マウントホルディングプレート (アッパ)	1	1	
14-27	9101E3-5835	BOLT ボルト	3	3	
14-28	3C7-61339-0	DAMPER (UPPER) ダンパ (アッパ)	1	1	
14-29	3C7Q61411-2	MOUNT BRACKET マウントブラケット	1	1	

Fig. 14

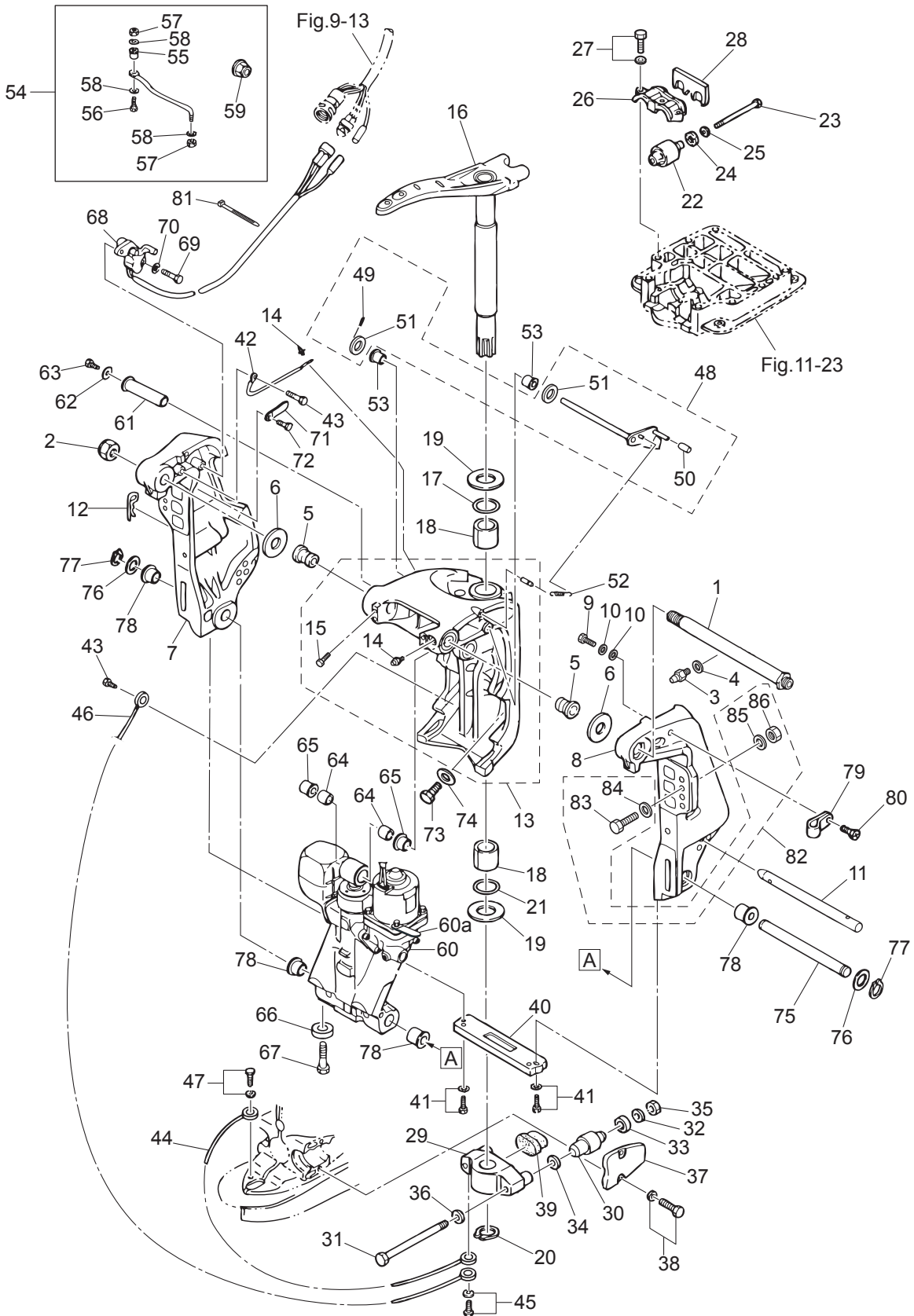
BRACKET
ブラケット



Ref.No. 見出番号	Part No. 部品番号	Description 部品名	Q'ty/個数		Remarks 備考
			M15A2	M140A2	
14-30	353-61302-2	RUBBER MOUNT (LOWER) ラバーマウント (ロワ)	2	2	
14-31	353-61321-3	BOLT M12-151 ボルト マウントブラケット	2	2	
14-32	353-61334-0	WASHER 13-34-3 ワッシャ 13-34-3	2	2	
14-33	3C7-61338-0	DAMPER 21-36-5 ダンパ 21-36-5	2	2	
14-34	353-61315-1	WASHER 12.2-25-2 ワッシャ マウントブラケット 12.2-25-2	2	2	
14-35	3B7-61324-0	NUT 12-P1.5 ナット 12-P1.5	2	2	
14-36	9402E3-1200	WASHER ワッシャ	2	2	
14-37	3B7Q61342-0	MOUNT HOLDING PLATE (LOWER) マウントホルディングプレート (ロワ)	2	2	
14-38	3N4-61343-0	BOLT 8-25 ボルト 8-25	4	4	
14-39	3C7-61336-0	DAMPER (LOWER) ダンパ (ロワ)	1	1	
14-40	3C7-60218-2	ANODE アノード スタンプラケット	1	1	
14-41	910103-5630	BOLT ボルト	2	2	
14-42	398-62396-1	GROUND L=130 グラント (アースワイヤ) L=130	1	1	Clamp Bracket-Swivel Bracket
14-43	910103-5612	BOLT ボルト	2	2	
14-44	3A3-62396-1	GROUND L=110 グラント (アースワイヤ) L=110	1	1	Mount Bracket-Drive Shaft Housing
14-45	910103-5612	BOLT ボルト	1	1	
14-46	3C8-62396-1	GROUND L=210 グラント (アースワイヤ) L=210	1	1	Mount Bracket-Swivel Bracket
14-47	910103-5612	BOLT ボルト	1	1	
14-48	3Y9-62431-1	TILT STOPPER ASSY チルトストップアッセン	1	1	
14-49	951403-3516	* SPRING PIN 3.5-16 * スプリングピン 3.5-16	1	1	
14-50	3Y9-62433-0	* TILT STOPPER GRIP * チルトストップグリップ	1	1	
14-51	3T1-61315-0	* WASHER 10.5-18-2 * ワッシャ 10.5-18-2	2	2	
14-52	3E0-62473-1	TILT STOPPER SPRING チルトストップスプリング	1	1	
14-53	353-63207-0	COLLAR 10.2-12-12 カラー 10.2-12-12	2	2	
14-54	3E0-84905-0	DRAG LINK ASSY ドラッグリンクアッセン H	1	1	
14-55	3E0-84914-0	* SPACER 9.6-19-13 * スペースドラッグリンク H	1	1	
14-56	3E0-84917-0	* BOLT 3/8-50 * ボルト 3/8-50	1	1	
14-57	353-84918-0	* NYLON NUT 3/8-24UNF * ナイロンナット 3/8-24UNF	2	2	
14-58	353-84916-0	* WASHER 9.6-18-2 * ワッシャ 9.6-18-2	3	3	

Fig. 14

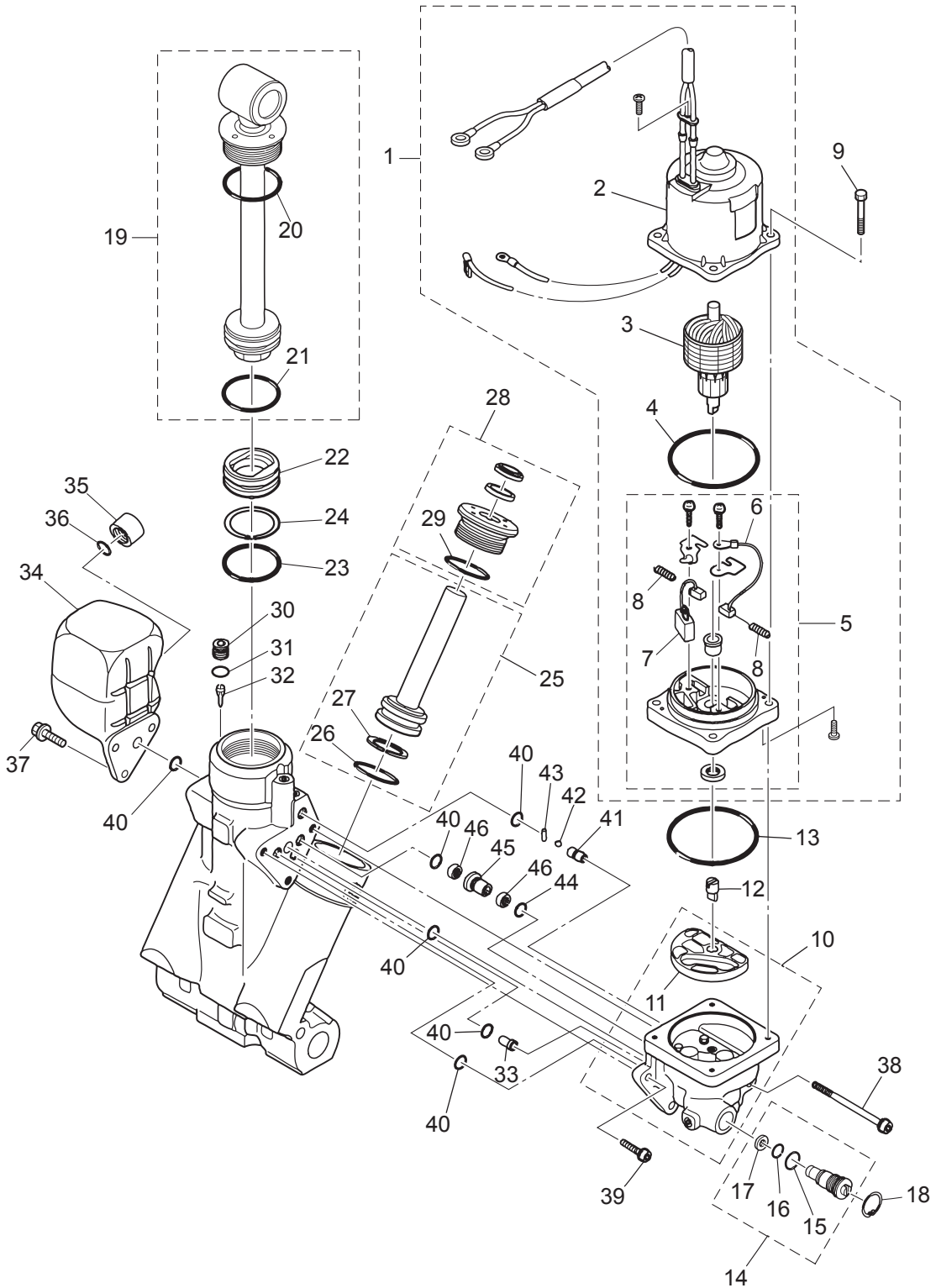
BRACKET
ブラケット



Ref.No. 見出番号	Part No. 部品番号	Description 部品名	Q'ty/個数		Remarks 備考
			M15A2	M140A2	
14-59	3F3-84908-0	* SEAL RING * シールリング ドラッグリンク	1	1	
14-60	3E0-77150-1	PTT ASSY PTTアッシー	1	1	see Fig.15
14-60a	3PR-06972-0	CLAMP 6.5-47.5P クランプ 6.5-47.5P	1	1	
14-61	3C8-77071-1	CYLINDER PIN (UPPER) シリンダピン (アッパ)	1	1	
14-62	345-05122-1	WASHER 6.5-23-1.5 ワッシャ 6.5-23-1.5	1	1	
14-63	9101E3-0612	BOLT ボルト	1	1	
14-64	3C8-77075-0	BUSHING 18-24-19 ブッシング 18-24-19	2	2	
14-65	3E0-77076-0	BUSHING 18-20-20.5 ブッシング 18-20-20.5	2	2	
14-66	369-60218-1	ANODE アノード	1	1	
14-67	910103-5616	BOLT ボルト	1	1	
14-68	3E0-72574-0	TRIM SENSOR L=1500 トリムセンサ L=1500	1	1	
14-69	9101E3-0620	BOLT ボルト	2	2	
14-70	3R0-66308-0	WASHER 6-16-1.5 ワッシャ 6-16-1.5	2	2	
14-71	3PR-06972-0	CLAMP 6.5-47.5P クランプ 6.5-47.5P	1	1	
14-72	9101E3-5612	BOLT ボルト	1	1	
14-73	3B7-77085-1	BOLT 12-20 P1.75 ボルト 12-20 P1.75	2	2	
14-74	940103-1200	WASHER ワッシャ	2	2	
14-75	3E0-77101-2	CYLINDER PIN (LOWER) シリンダピン (ロウ)	1	1	
14-76	346-62412-1	WASHER 22.6-30-2 ワッシャ 22.6-30-2	2	2	
14-77	945103-2200	C-RING d=22 Cリング d=22	2	2	
14-78	3E0-77103-0	BUSHING 22-25.4-23.5 ブッシング 22-25.4-23.5	4	4	
14-79	345-06915-0	CLAMP 6.5-14L クランプ 6.5-14L	1	1	
14-80	9215E3-5612	SCREW スクリュー	1	1	
14-81	3T5-84398-0	BAND 104 バンド リードワイヤ 104	2	2	
14-82	3C8-72120-0	RIGGING BOLT SET リギングボルトセット	1	1	
14-83	3C7-62133-2	* BOLT 12-105 P1.25 * ボルト 12-105 P1.25	4	4	
14-84	353-61334-0	* WASHER 13-34-3 * ワッシャ 13-34-3	4	4	
14-85	940103-1200	* WASHER * ワッシャ	4	4	
14-86	3C7-62139-1	* NUT 12-P1.25 * ナット 12-P1.25	4	4	

Fig. 15

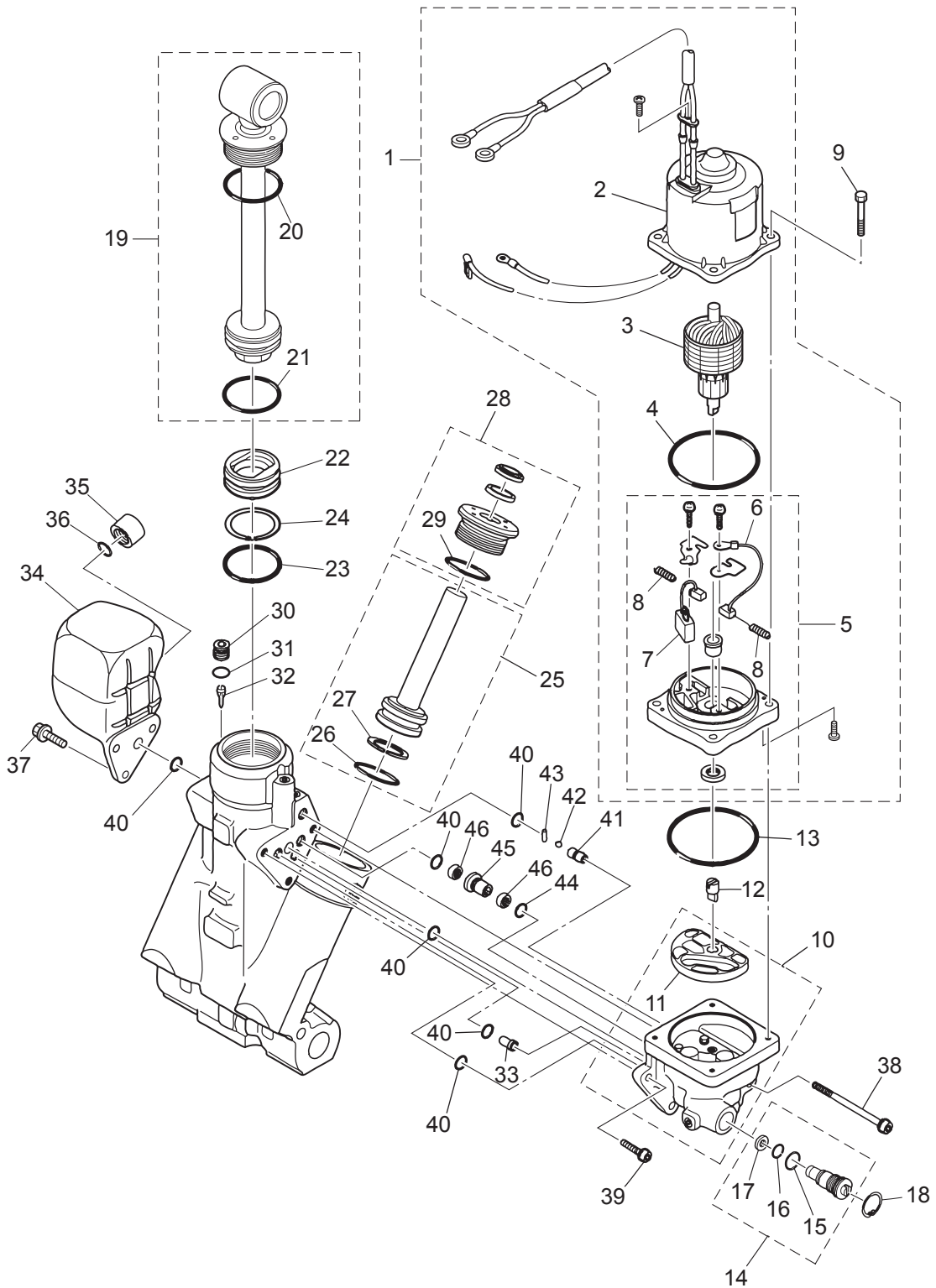
POWER TRIM & TILT
パワートリム&チルト



Ref.No. 見出番号	Part No. 部品番号	Description 部品名	Q'ty/個数		Remarks 備考
			M115A2	M140A2	
15-1	3E0-77180-2	MOTOR ASSY モータアッソ	1	1	
15-2	3E0-77195-0	* YOKE ASSY * ヨークアッソ	1	1	
15-3	3E0-77190-0	* ARMATURE ASSY * アーマチュアアッソ	1	1	
15-4	353-77182-1	* O-RING * Oリング モータ	1	1	
15-5	3E0-77192-0	* MOTOR BRACKET ASSY * モータブラケットアッソ	1	1	
15-6	3E0-77183-0	** BRUSH ** ブラシ	1	1	
15-7	353-77191-0	** BREAKER ** ブレーカ	1	1	
15-8	3E0-77184-0	** BRUSH SPRING ** ブラシスプリング	2	2	
15-9	3E0-77199-1	BOLT ボルト	4	4	
15-10	3E0-77430-1	PUMP ポンプ	1	1	
15-11	3E0-77434-0	* FILTER * フィルタ B	1	1	
15-12	3E0-77163-0	COUPLING カップリング ホヱン	1	1	
15-13	3B7-77167-0	O-RING 1.8-69.6 Oリング 1.8-69.6	1	1	
15-14	3E0-77176-1	MANUAL VALVE マニュアルバルブ	1	1	
15-15	3B7-77411-0	* O-RING * Oリング	1	1	
15-16	3E0-77407-0	* O-RING * Oリング	1	1	
15-17	3E0-77408-0	* BACK-UP RING * バックアップリング	1	1	
15-18	9450E3-1800	C-RING d=18 Cリング d=18	1	1	
15-19	3E0-77365-1	PISTON ROD ASSY ピストンロッドアッソ	1	1	
15-20	3E0-77383-0	* O-RING * Oリング	1	1	
15-21	3B7-77375-0	* O-RING * Oリング	1	1	
15-22	3B7-77377-1	FREE PISTON フリーピストン	1	1	
15-23	3B7-77375-0	O-RING Oリング	1	1	
15-24	3B7-77376-0	BACK-UP RING バックアップリング	1	1	
15-25	3E0-77388-0	TRIM PISTON ASSY トリムピストンアッソ	2	2	
15-26	3B7-77392-0	* O-RING * Oリング	1	1	
15-27	3B7-77393-0	* BACK-UP RING * バックアップリング	1	1	
15-28	3E0-77395-0	ROD GUIDE SUB-ASSY ロッドガイドサブアッソトリム	2	2	
15-29	3E0-77398-0	* O-RING * Oリング	1	1	

Fig. 15

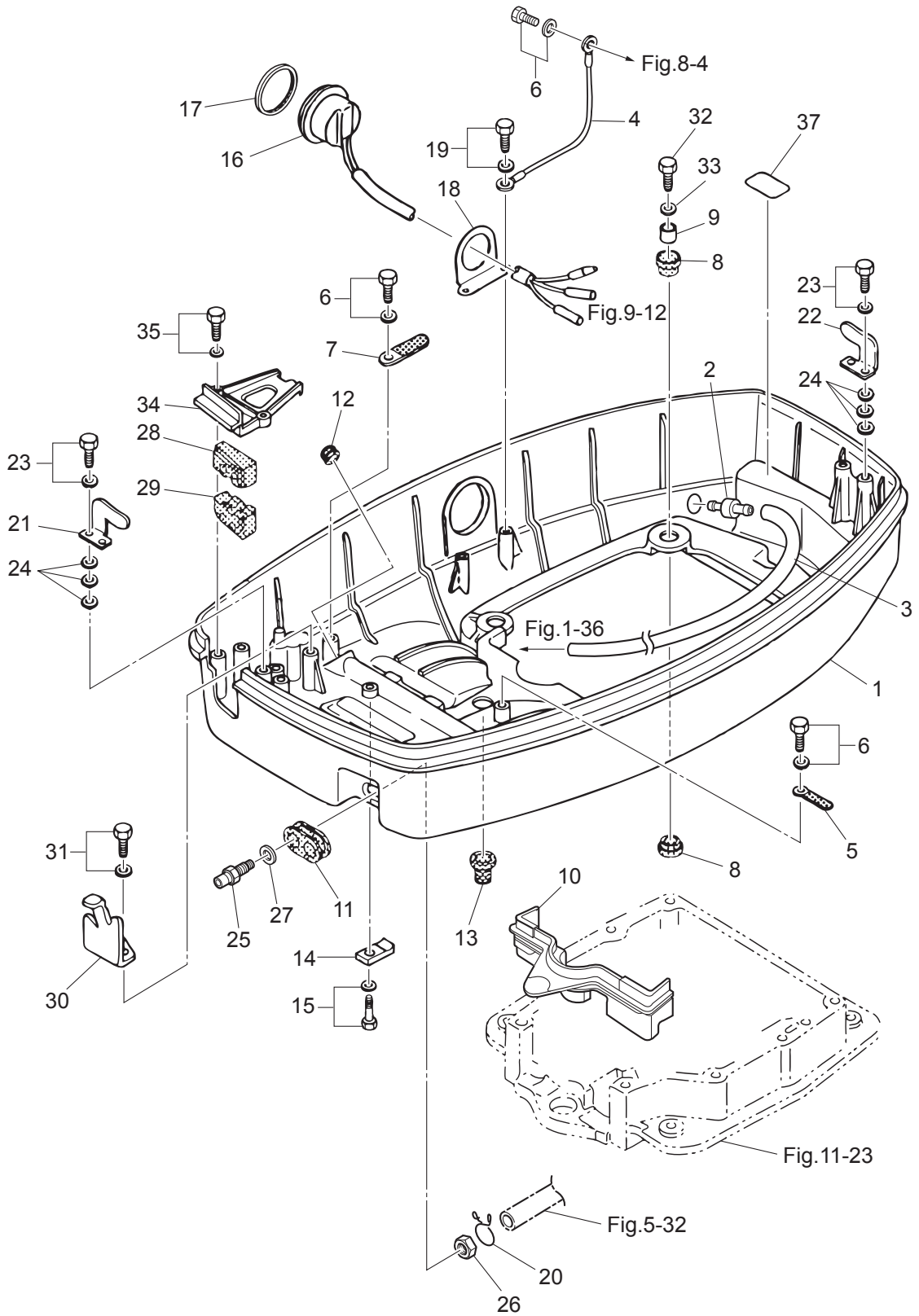
POWER TRIM & TILT
パワートリム&チルト



Ref.No. 見出番号	Part No. 部品番号	Description 部 品 名	Q'ty/個数		Remarks 備 考
			M115A2	M140A2	
15-30	3E0-77472-1	PLUG プラグ	1	1	
15-31	3B7-77179-0	O-RING オリング	1	1	
15-32	3E0-77475-0	FILTER フィルタ	1	1	
15-33	3E0-77479-0	ORIFICE オリフィス	1	1	
15-34	3E0-77165-0	RESERVE TANK リザーブタンク	1	1	
15-35	3E0-77168-0	CAP キャップ	1	1	
15-36	3E0-77169-0	O-RING オリング	1	1	
15-37	3E0-77159-1	BOLT ボルト	3	3	
15-38	3E0-77431-1	BOLT ボルト	1	1	
15-39	3E0-77432-1	BOLT ボルト	2	2	
15-40	3E0-77167-0	O-RING オリング	6	6	
15-41	3E0-77557-0	ORIFICE オリフィス	1	1	
15-42	3E0-77558-0	BALL ボール	1	1	
15-43	3E0-77559-0	PIN ピン	1	1	
15-44	3B7-77169-0	O-RING オリング	1	1	
15-45	3E0-77453-0	VALVE SEAT バルブシート	1	1	
15-46	3E0-77456-0	FILTER フィルタ	2	2	

Fig. 16

BOTTOM COWL
ボトムカウル



Ref.No. 見出番号	Part No. 部品番号	Description 部 品 名	Q'ty/個数		Remarks 備 考
			M15A2	M140A2	
16-1	3C7Q67100-1	BOTTOM COWL ボトムカウル	1	1	
16-2	3BA-01138-0	NIPPLE 6.8-3-10 ニップル ウォータ	1	1	
16-3	98AB-50-480	HOSE ホース	1	1	Exhaust Cover-Nipple 98AB-501000
16-4	3C7-76142-1	GROUND CABLE L=170 グラウンドケーブル L=170	1	1	Bottom Cowl-Electric Bracket
16-5	3PR-06972-0	CLAMP 6.5-47.5P クランプ 6.5-47.5P	2	2	
16-6	910103-6612	BOLT ボルト	3	3	Clamp Ground Cable
16-7	353-06972-0	CLAMP 7-80P クランプ 7-80P	1	1	
16-8	345-67113-0	MOUNT 12-18-2.5 マウント 12-18-2.5	8	8	
16-9	3C7-67114-1	SPACER 8.4-12-17 スペーサ 8.4-12-17	4	4	
16-10	3C7-67164-0	GROMMET グロメット A ボトムカウル	1	1	
16-11	3C7-67160-0	GROMMET 34-16-9.5 グロメット オイルパイプ	1	1	
16-12	3C7-77156-0	GROMMET 20-6 グロメット PTTコード	1	1	
16-13	345-66226-0	GROMMET 17-3 グロメット 17-3	1	1	Shift Rod
16-14	3C7-72577-0	CLAMP クランプ PTT	1	1	PTT Cord
16-15	910103-5616	BOLT ボルト	1	1	
16-16	3E0-72615-0	PTT SWITCH ASSY PTTスイッチアッセン	1	1	
16-17	3F3-72616-1	GASKET ガスケット PTTスイッチ	1	1	PTT Switch
16-18	3F3-72617-1	PTT SWITCH ASSY BRACKET PTTスイッチアッセンブラケット	1	1	
16-19	910103-6614	BOLT ボルト	2	2	
16-20	3C7-02215-0	CLIP φ12 クリップ φ12	1	1	
16-21	353-67512-0	COVER STAY (FRONT) カバーステー (フロント)	1	1	
16-22	353-67513-0	COVER STAY (REAR) カバーステー (リヤ)	1	1	
16-23	910103-6618	BOLT ボルト	4	4	
16-24	940103-0600	WASHER ワッシャ	12	12	
16-25	3C7-70260-0	FUEL CONNECTOR (MALE) フュエルコネクタ (エンジン側)	1	1	
16-26	3C7-70253-0	NUT 12-P1.25 ナット 12-P1.25	1	1	
16-27	152-01612-0	GASKET 12.1-17-0.5 ガスケット 12.1-17-0.5	1	1	
16-28	3C7-83732-0	GROMMET グロメット リモコンケーブル	1	1	
16-29	3C7-76116-0	GROMMET グロメット コード	1	1	

Fig. 16

BOTTOM COWL
ボトムカウル

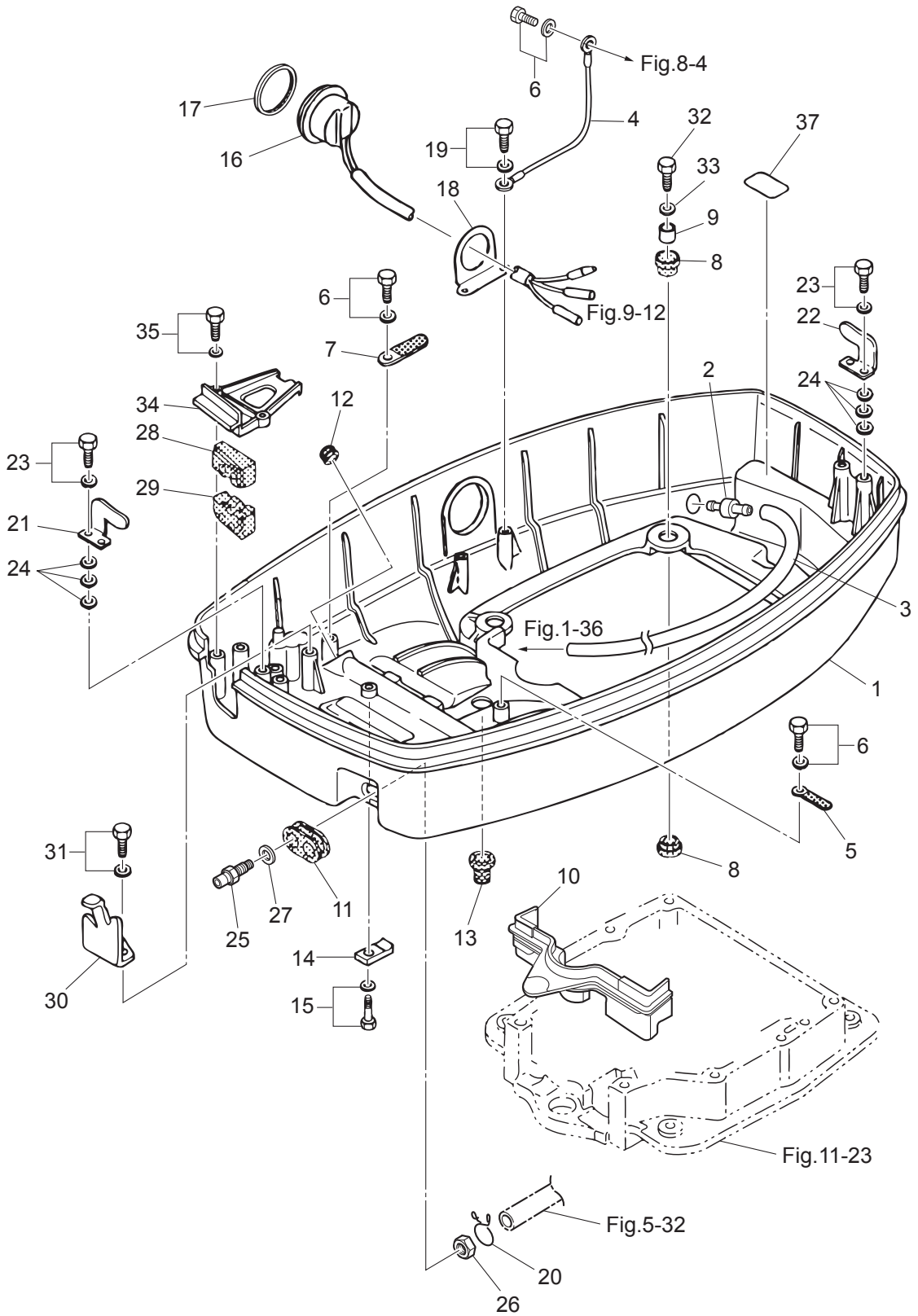
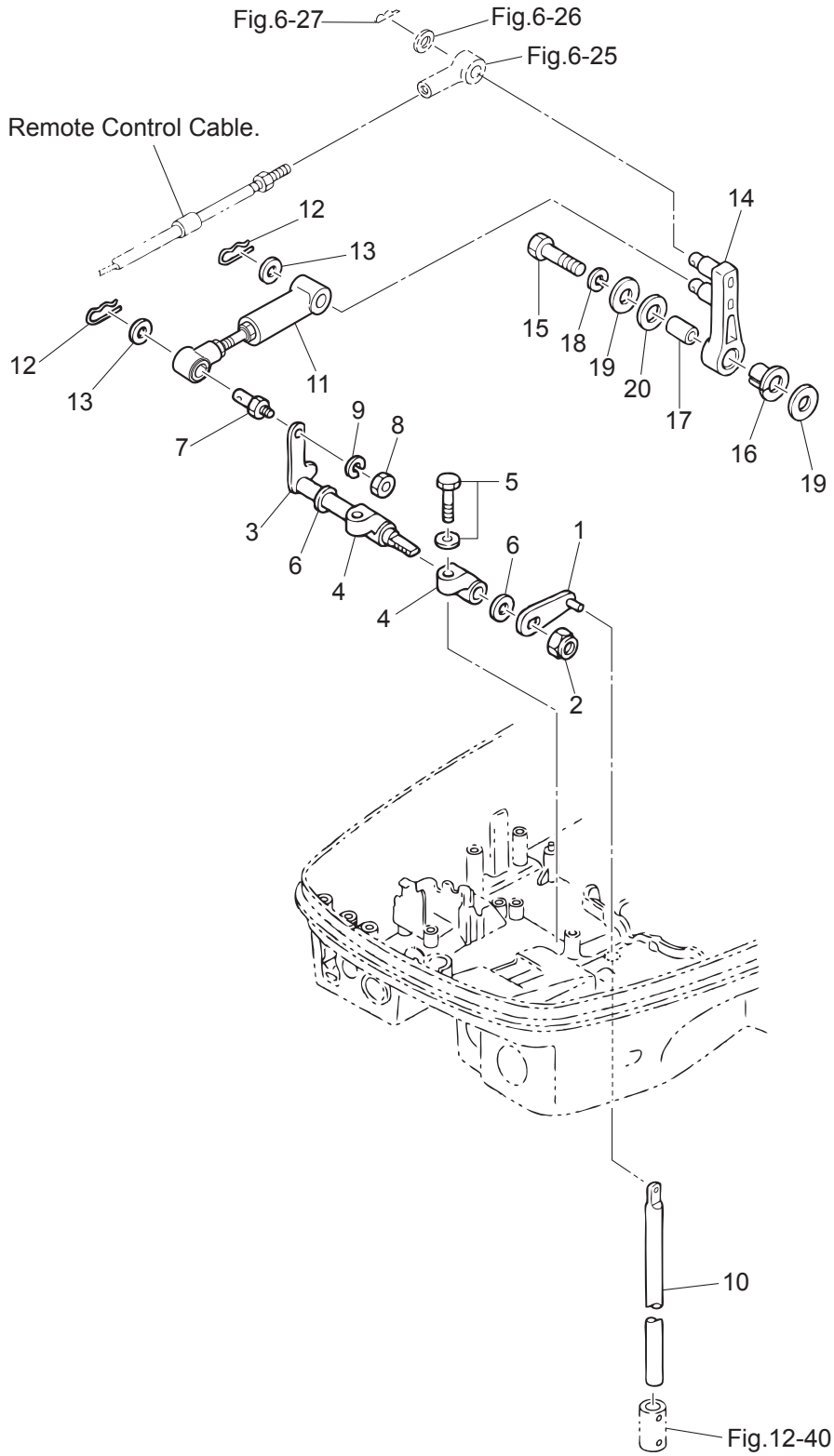


Fig. 17

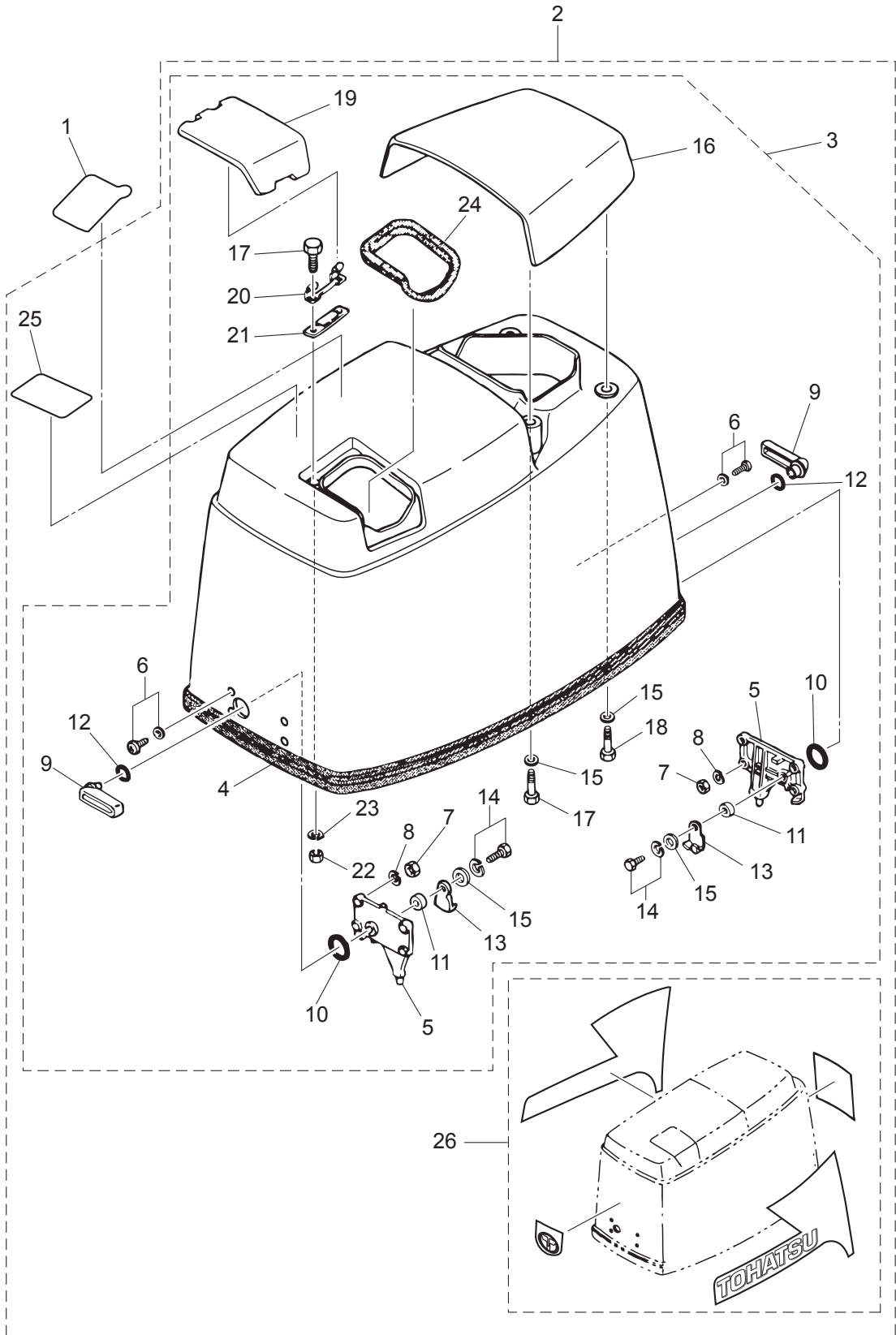
SHIFT
シフト



Ref.No. 見出番号	Part No. 部品番号	Description 部 品 名	Q'ty/個数		Remarks 備 考
			M115A2	M140A2	
17-1	3C7-66110-0	SHIFT ROD LEVER シフトロッドレバー	1	1	
17-2	930403-1000	NYLON NUT 10-P1.5 ナイロンナット 10-P1.5	1	1	
17-3	3C7-66225-0	SHIFT LEVER SHAFT シフトレバーシャフト	1	1	
17-4	353-66145-1	HOLDER ホルダー シフトレバーシャフト	2	2	
17-5	3T1-60108-0	PRE-COATED BOLT 8-25 プレコートボルト 8-25	2	2	
17-6	332-61315-0	WASHER 10.5-18-1.5 ワッシャー 10.5-18-1.5	2	2	
17-7	353-83728-1	PIN ピン ケーブル	1	1	
17-8	930103-0600	NUT ナット	1	1	
17-9	941303-0600	SPRING WASHER スプリングワッシャー	1	1	
17-10	353-66215-1	SHIFT ROD (L) シフトロッド (L)	1	1	
17-11	3C7-66148-0	LINK ROD ASSY (SHIFT) リンクロッドアッシー (シフト)	1	1	Shift Lever-Shift Arm
17-12	951603-0800	SNAP PIN d=8 スナップピン d=8	2	2	
17-13	3AA-83719-0	WASHER 8.5-18-1.6 ワッシャー 8.5-18-1.6	2	2	
17-14	3B7-66122-2	SHIFT ARM シフトアーム	1	1	
17-15	910103-0835	BOLT ボルト	1	1	
17-16	3B7-63713-0	BUSHING 12-14-15.5 ブッシング 12-14-15.5	1	1	
17-17	3B7-63732-1	COLLAR 8.4-12-17 カラー 8.4-12-17	1	1	
17-18	941303-0800	SPRING WASHER スプリングワッシャー	1	1	
17-19	3B7-63730-0	WASHER 8.5-24-1.5 ワッシャー 8.5-24-1.5	2	2	
17-20	3B7-63731-0	WASHER 12.5-24-1 ワッシャー 12.5-24-1	1	1	

Fig. 18

TOP COWL
トップカウル



Ref.No. 見出番号	Part No. 部品番号	Description 部品名	Q'ty/個数		Remarks 備考
			M115A2	M140A2	
18-1	3T1-72043-0	OIL CAUTION DECAL オイルコーションデカール	1	1	
18-2	3C7Q67645-5	TOP COWL ASSY トップカウルアッシー	1	1	
18-3	3J6Q67640-1	* TOP COWL SUB-ASSY * トップカウルサブアッシー	1	1	
18-4	3C7-67501-1	** TOP COWL SEAL L=1940 ** トップカウルシール L=1940	1	1	
18-5	353-67517-1	** LOCATING BRACKET ** ロケーティングブラケット	2	2	
18-6	921703-5520	** SCREW ** スクリュー	8	8	
18-7	9301F1-0500	** NUT ** ナット	8	8	
18-8	941303-0500	** SPRING WASHER ** スプリングワッシャー	8	8	
18-9	353Q67141-0	** HOOK LEVER ** フックレバー	2	2	
18-10	353-67147-1	** SEAL RING ** シールリング	2	2	
18-11	353-67105-0	** HOOK LEVER BUSHING 12-14-12 ** フックレバーブッシング 12-14-12	2	2	
18-12	338-62435-0	** O-RING 1.5-9.5 ** オリング 1.5-9.5	2	2	
18-13	353-67142-1	** COVER HOOK ** カバーフック	2	2	
18-14	910103-6616	** BOLT ** ボルト	2	2	
18-15	3C8-66308-0	** WASHER 6-16-1.5 ** ワッシャー 6-16-1.5	6	6	Cover Hook Tilt Handle
18-16	3C7Q67521-0	** TILT HANDLE ** チルトハンドル	1	1	
18-17	910103-0616	** BOLT ** ボルト	4	4	Tilt Handle Filler Lid
18-18	910103-0630	** BOLT ** ボルト	2	2	
18-19	3B7Q67210-0	** FILLER LID ** フィラリッド	1	1	
18-20	3B7-67211-0	** FILLER LID HINGE ** フィラリッドヒンジ	1	1	
18-21	3B7-67212-0	** SPRING ** スプリング フィラリッド	1	1	
18-22	930103-0600	** NUT ** ナット	2	2	
18-23	941303-0600	** SPRING WASHER ** スプリングワッシャー	2	2	
18-24	3B7-67213-0	** SEAL ** シール ラバー フィラリッド	1	1	
18-25	3C7-72180-3	* CAUTION DECAL (A) * コーションデカール (A)	1	1	
18-26	1 3J6-87802-3	* DECAL SET (M115A2) (M115A2) * デカールセット (M115A2)	1		115ps
18-26	2 3C7-87802-3	* DECAL SET (M140A2) (M140A2) * デカールセット (M140A2)		1	140ps

Fig. 19

FUEL TANK
フュエルタンク

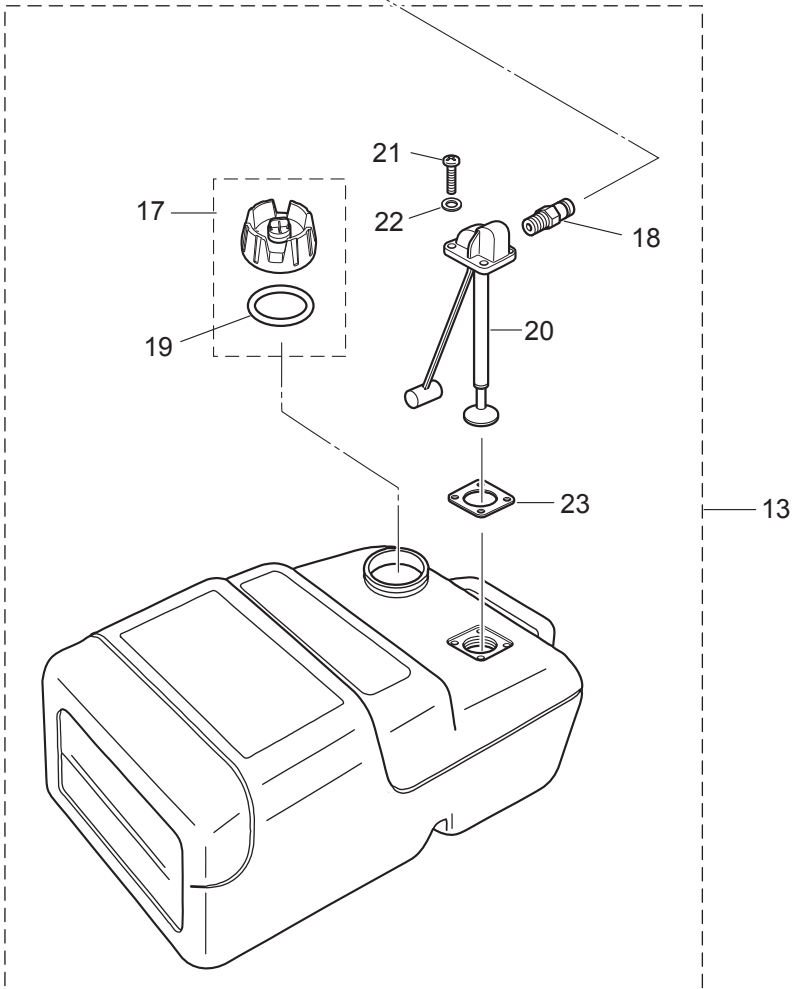
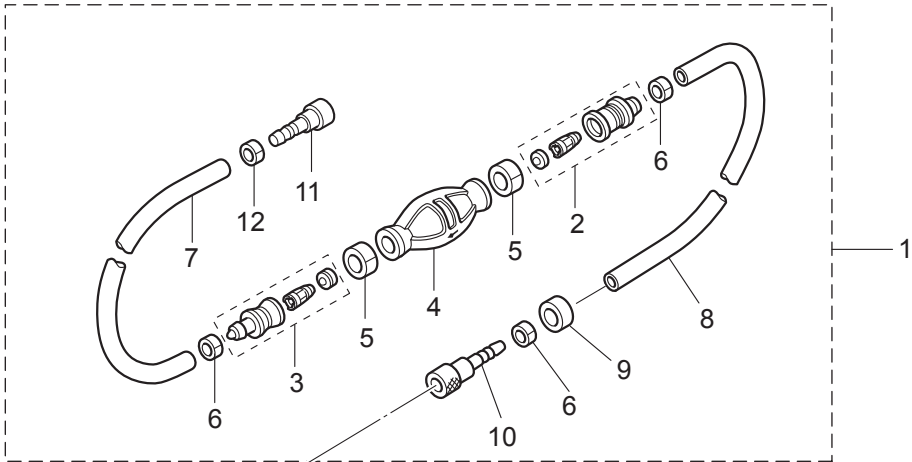
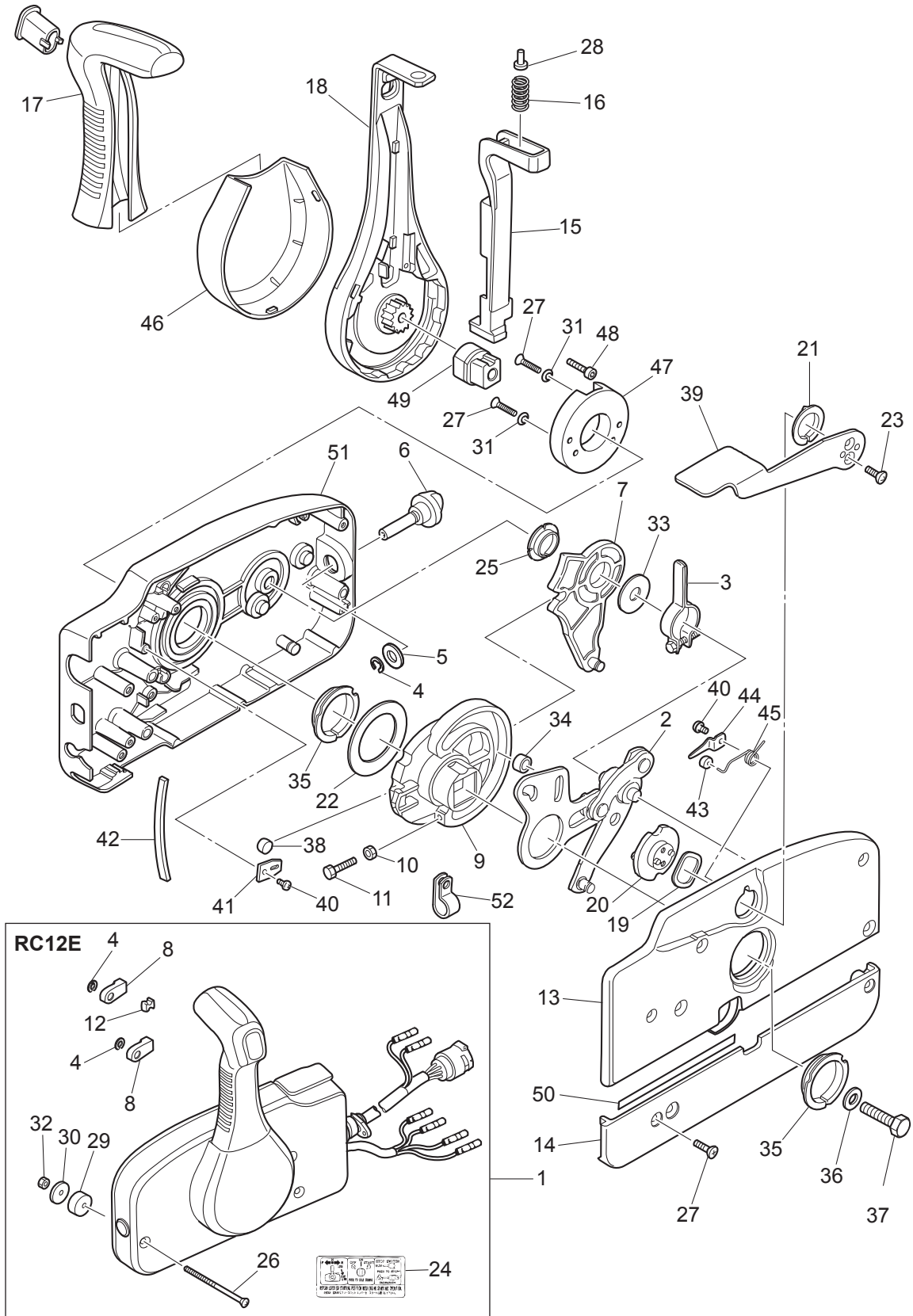


Fig. 20

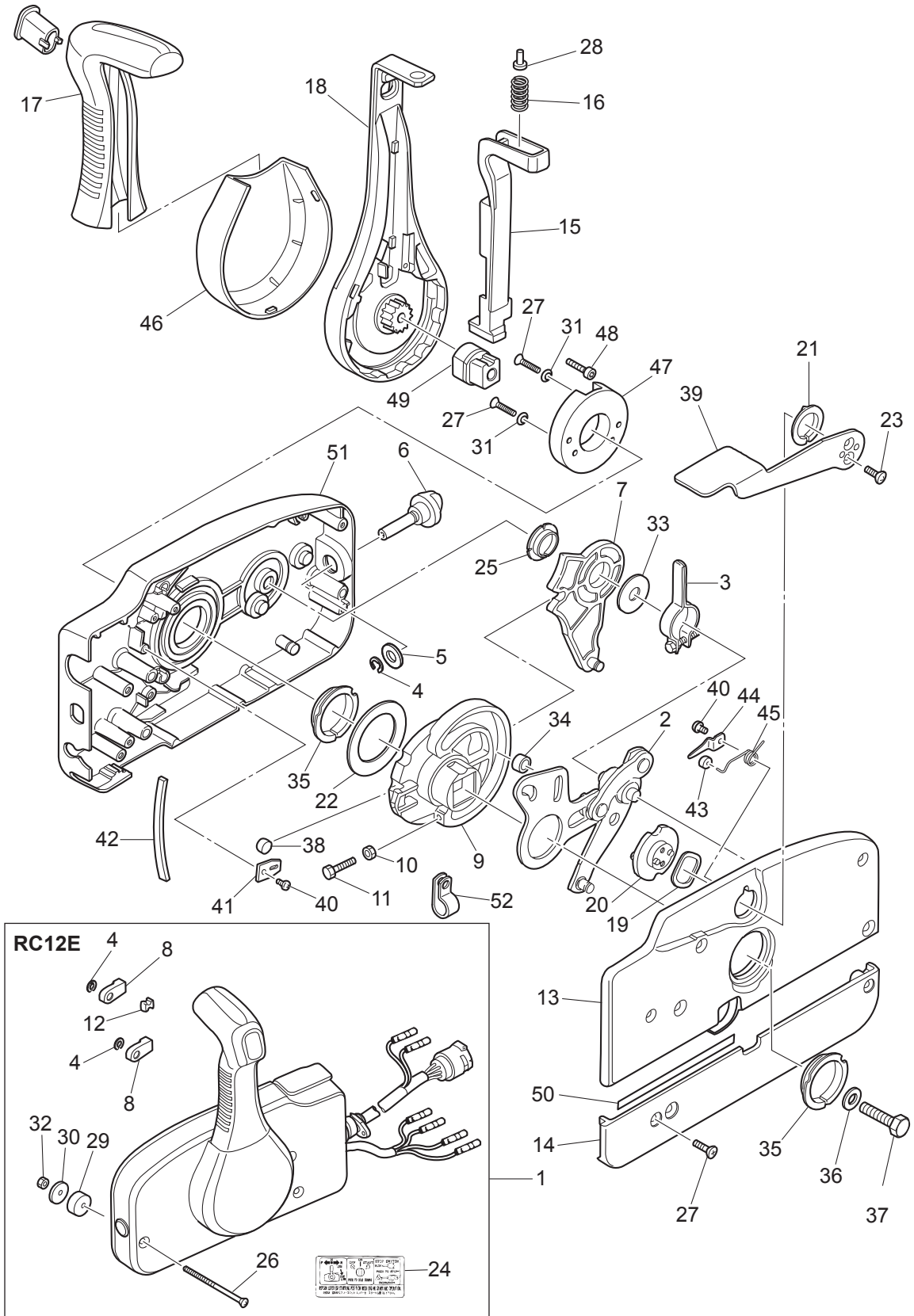
COMPONENT PARTS OF REMOTE CONTROL
リモコンボックス構成部品



Ref.No. 見出番号	Part No. 部品番号	Description 部品名	Q'ty/個数		Remarks 備考
			M15A2	M140A2	
20-1	3U2B84370-0	REMOTE CONTROL HEAD ASSY(RC12E) リモートコントロールヘッドアッシー(RC12E)	1	1	
20-2	3A3-84365-1	* THROTTLE ARM * スロットルアーム	1	1	
20-3	3A3-84428-0	* THROTTLE FRICTION ARM * スロットルフリクションアーム	1	1	
20-4	945303-0600	* E-RING d=6 * Eリング d=6	3	3	
20-5	353-84394-0	* WASHER * ワッシャ	1	1	
20-6	3U2-84427-0	* ADJUSTING SCREW * アジャストスクリュー	1	1	
20-7	3A3-84381-0	* SHIFT GEAR ASSY * シフトギヤアッシー	1	1	
20-8	3A3-83314-2	* CABLE TERMINAL * ケーブルターミナル	2	2	
20-9	3A3-84364-2	* DRIVE GEAR * ドライブギヤ	1	1	
20-10	930103-0500	* NUT * ナット	1	1	
20-11	910103-0525	* BOLT * ボルト	1	1	
20-12	3A3-84376-0	* GROMMET * グロメット	1	1	
20-13	3U2B84441-0	* REAR HOUSING * リヤハウジング	1	1	
20-14	3U2B84366-0	* REAR PANEL * リヤパネル	1	1	
20-15	3U2-84401-0	* NEUTRAL LOCK ARM * ニュートラルロックアーム	1	1	
20-16	3A3-84403-0	* NEUTRAL LOCK SPRING * ニュートラルロックスプリング	1	1	
20-17	3U2-84404-0	* GRIP * グリップ	1	1	
20-18	3U2-84343-0	* CONTROL LEVER * コントロールレバー	1	1	
20-19	3A3-84368-0	* WAVE WASHER * ウェーブワッシャ	1	1	
20-20	3A3-84391-0	* FREE THROTTLE DRUM * フリースロットルドラム	1	1	
20-21	3A3-84435-0	* BUSHING * ブッシング D	1	1	
20-22	3A3-84422-0	* THRUST PLATE * スラストプレート	1	1	
20-23	921603-0512	* SCREW * スクリュー	2	2	
20-24	3U2-84339-0	* INSTRUCTION DECAL * インストラクションデカール	1	1	
20-25	3A3-84432-0	* BUSHING * ブッシング B	1	1	
20-26	3U2-84375-0	* SCREW * スクリュー	3	3	
20-27	3VK-84375-0	* SCREW * スクリュー	7	7	
20-28	3VL-84375-0	* SCREW * スクリュー	1	1	
20-29	3A3-84374-0	* SPACER * スパース	3	3	

Fig. 20

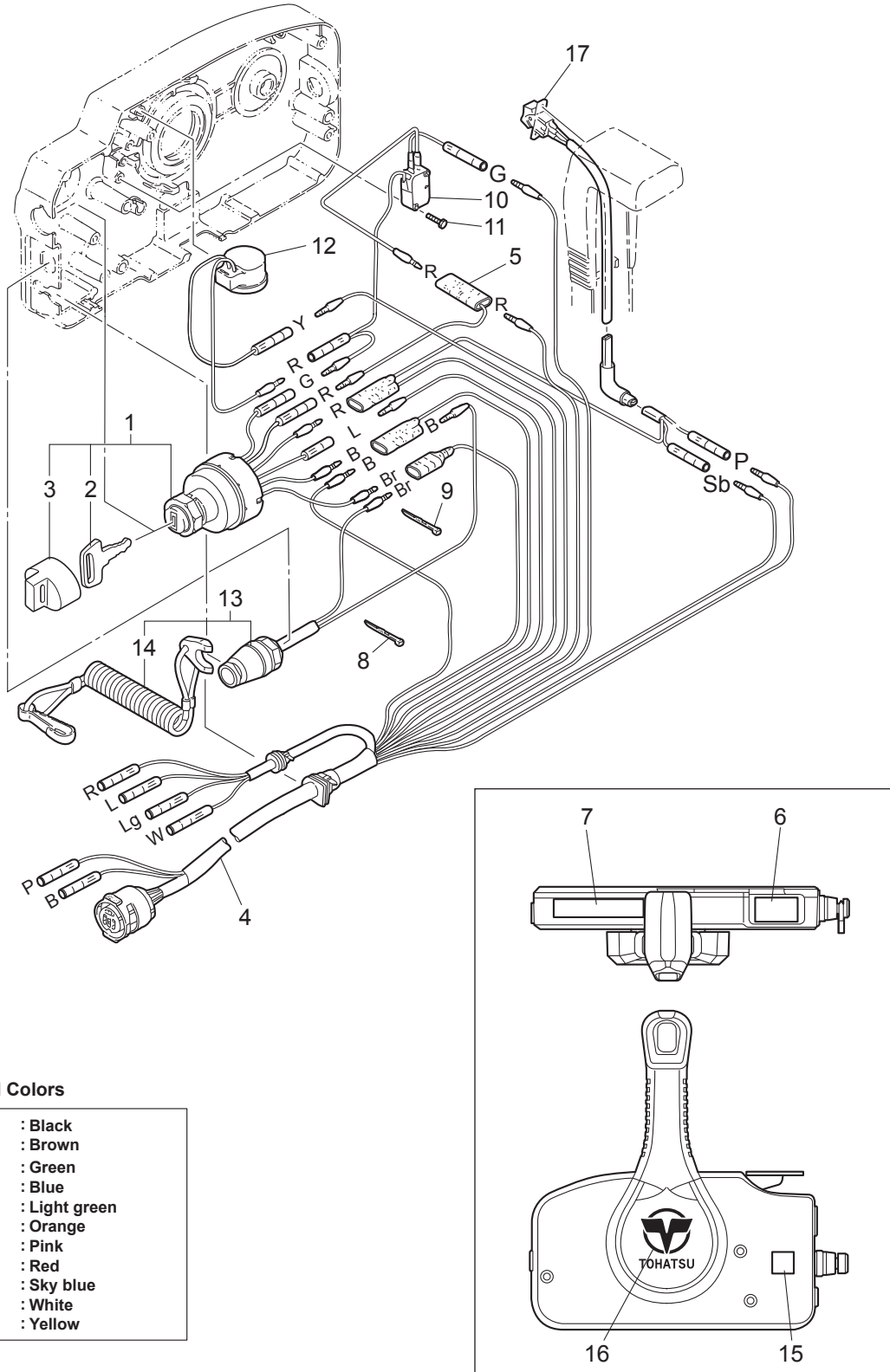
COMPONENT PARTS OF REMOTE CONTROL
リモコンボックス構成部品



Ref.No. 見出番号	Part No. 部品番号	Description 部 品 名	Q'ty/個数		Remarks 備 考
			M15A2	M140A2	
20-30	353-84371-0	* WASHER * ワッシャ リモコンボックス	3	3	
20-31	3U2-84371-0	* WASHER * ワッシャ	2	2	
20-32	930103-0600	* NUT * ナット	3	3	
20-33	3A3-84383-0	* WASHER * ワッシャ	1	1	
20-34	3A3-84421-0	* ROLLER * ローラ	1	1	
20-35	3U2-84431-0	* BUSHING * ブッシング	2	2	
20-36	940103-0800	* WASHER * ワッシャ	1	1	
20-37	3U2-84442-0	* BOLT * ボルト	1	1	
20-38	353-84388-0	* DETENT ROLLER * テントローラ	1	1	
20-39	3U2B84312-0	* FREE THROTTLE LEVER * フリースロットルレバー	1	1	
20-40	921503-0406	* SCREW * スクリュー	3	3	
20-41	3A3-84423-0	* DETENT RETAINER * テントリテーナ	1	1	
20-42	3A3-84307-0	* DETENT SPRING * テントスプリング	5	5	
20-43	3A3-84424-0	* FREE THROTTLE ROLLER * フリースロットルローラ	1	1	
20-44	3A3-84426-0	* ROLLER RETAINER * ローラリテーナ	1	1	
20-45	3A3-84425-0	* FREE THROTTLE SPRING * フリースロットルスプリング	1	1	
20-46	3VK-63107-0	* COVER * カバー	1	1	
20-47	3U2-63506-0	* HOLDER * ホルダー	1	1	
20-48	3U2-84917-0	* BOLT * ボルト	1	1	
20-49	3U2-77367-0	* JOINT * ショイント	1	1	
20-50	3U2-72187-0	* CAUTION DECAL(SIGP) * コーシヨントカール (SIGP)	1	1	
20-51	3U2B84440-0	* FRONT HOUSING * フロントハウジング	1	1	
20-52	3U2-06973-0	* CLAMP * クランプ	1	1	

Fig. 21

COMPONENT PARTS OF REMOTE CONTROL (ELECTRIC PARTS)
 リモコンボックス構成部品 (電装品関係)



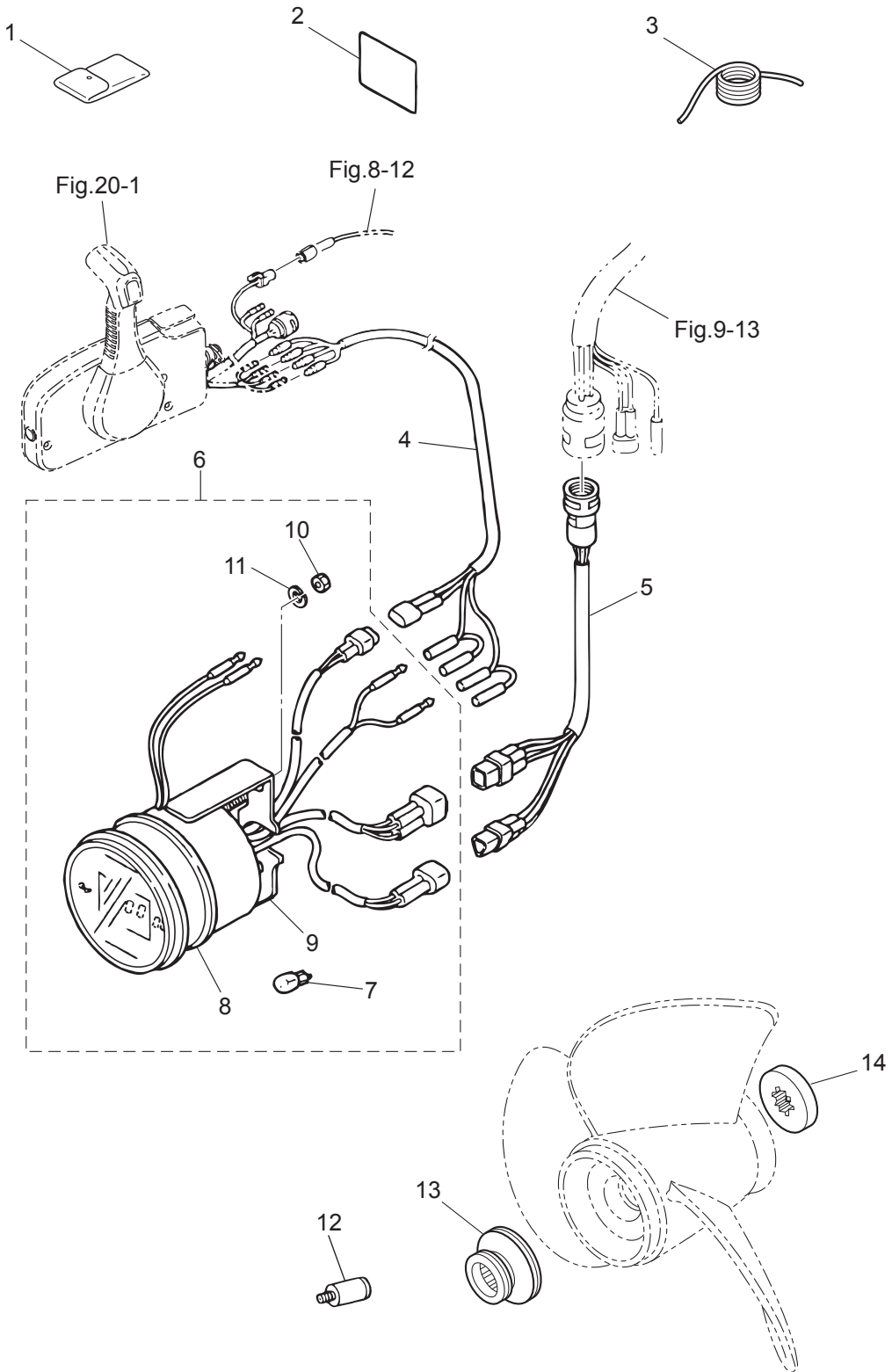
Cord Colors

B	: Black
Br	: Brown
G	: Green
L	: Blue
Lg	: Light green
O	: Orange
P	: Pink
R	: Red
Sb	: Sky blue
W	: White
Y	: Yellow

Ref.No. 見出番号	Part No. 部品番号	Description 部 品 名	Q'ty/個数		Remarks 備 考
			M15A2	M140A2	
21-1	3GF-76020-0	MAIN SWITCH ASSY メインスイッチアッソ	1	1	
21-2	1	3GF-76217-0	* MAIN SWITCH KEY * メインスイッチキー No.943	A	A
21-2	2	3GF-76218-0	* MAIN SWITCH KEY * メインスイッチキー No.944	A	A
21-2	3	3GF-76219-0	* MAIN SWITCH KEY * メインスイッチキー No.945	A	A
21-3	3GF-76205-0	* MAIN SWITCH KEY COVERING CAP * メインスイッチキーカバーリングキャップ	1	1	
21-4	3C7-76115-1	CORD ASSY L=6200 コードアッソ L=6200	1	1	
21-5	353-72546-0	ASSIST CORD (RED) L=200 アシストコード (レド) L=200	1	1	
21-6	3U2-84331-0	DECAL (LEVER) デカール (レバ)	1	1	
21-7	3U2-84336-0	SHIFT POSITION DECAL シフトポジションデカール	1	1	
21-8	3A3-84398-0	BAND バンド リードワイヤ	1	1	
21-9	3U2-84398-0	BAND バンド	3	3	
21-10	3A3-76086-1	NEUTRAL SWITCH (REMOTE CONT) ニュートラルスイッチ (リモートコントロール)	1	1	Remote Control
21-11	921503-5316	SCREW スクリュ	2	2	
21-12	3C8-76171-0	OVERHEAT BUZZER オーバーヒートブザー	1	1	
21-13	3A3-06830-0	STOP SWITCH ASSY ストップスイッチアッソ	1	1	
21-14	353-06821-0	* STOP SWITCH LANYARD ASSY * ストップスイッチランヤードアッソ	1	1	
21-15	3U2-72200-0	STOP SWITCH DECAL ストップスイッチデカール	2	2	
21-16	3U2-84334-0	REMOTE CONTROL LOGO DECAL リモートコントロールロゴデカール	1	1	
21-17	3U2-72615-0	PTT SWITCH ASSY PTTスイッチアッソ	1	1	

Fig. 22

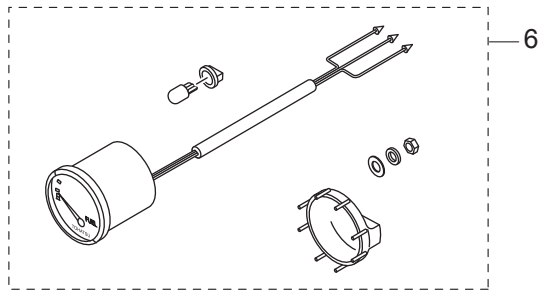
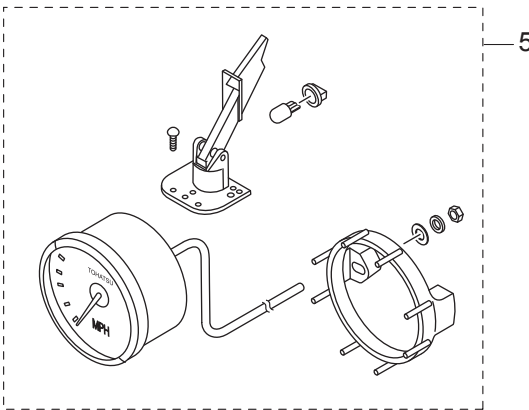
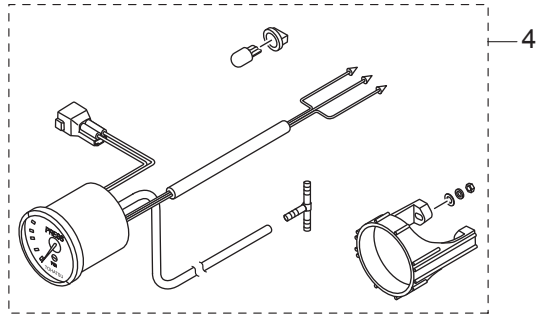
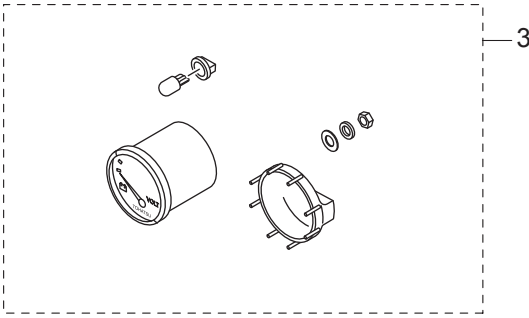
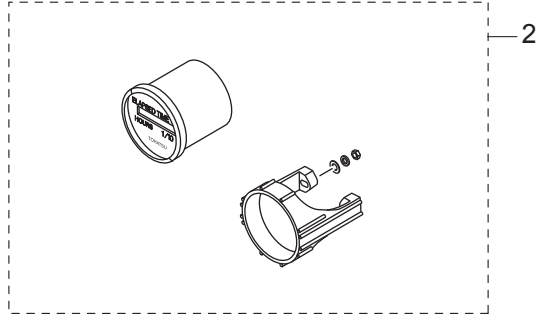
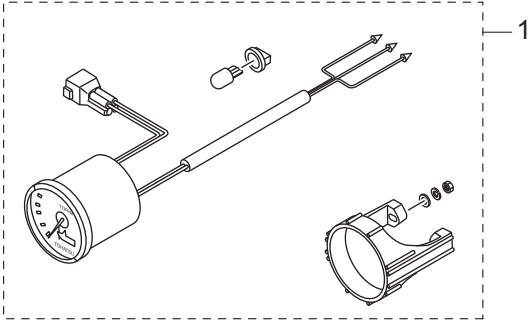
ACCESSORIES
アクセサリ



Ref.No. 見出番号	Part No. 部品番号	Description 部品名	Q'ty/個数		Remarks 備考
			M115A2	M140A2	
22-1	3C8-72100-1	TOOL KIT ツールキット	1	1	
22-2	3B7-72043-0	OIL CAUTION DECAL オイルコーションデカール (X)	1	1	
22-3	3B7-72201-0	SAFETY ROPE φ5-1600 セーフティロープ φ5-1600	1	1	
22-4	3C7-72537-0	METER LEAD WIRE メータリードワイヤ	1	1	
22-5	3C7-72603-0	METER EXTENSION CORD ASSY メータエクステンションコードアッシー	1	1	
22-6	3C7-72646-1	MULTI-FUNCTION METER ASSY マルチファンクションメータアッシー	1	1	
22-7	3B7-72658-0	* OIL BULB 12V-1.7W * オイルバルブ 12V-1.7W	1	1	
22-8	3B7-72656-0	* METER DAMPER * メータダンパ	1	1	
22-9	3C7-72660-0	* FITTING PLATE * フィッティングプレート	1	1	
22-10	930203-0500	* NUT * ナット	2	2	
22-11	941303-0500	* SPRING WASHER * スプリングワッシャ	2	2	
22-12	3B7-60007-0	FLUSHING PLUG フラッシングプラグ	1	1	OPT
22-13	3B7-64231-2	THRUST HOLDER スラストホルダ	1	1	OPT Test Propeller Use
22-14	3B7-64233-1	STOPPER ストップバ	1	1	OPT Test Propeller Use

Fig. 22A

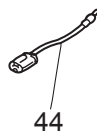
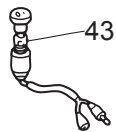
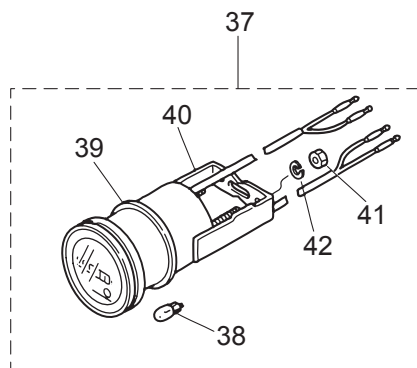
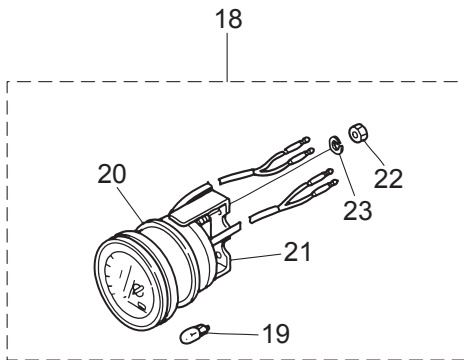
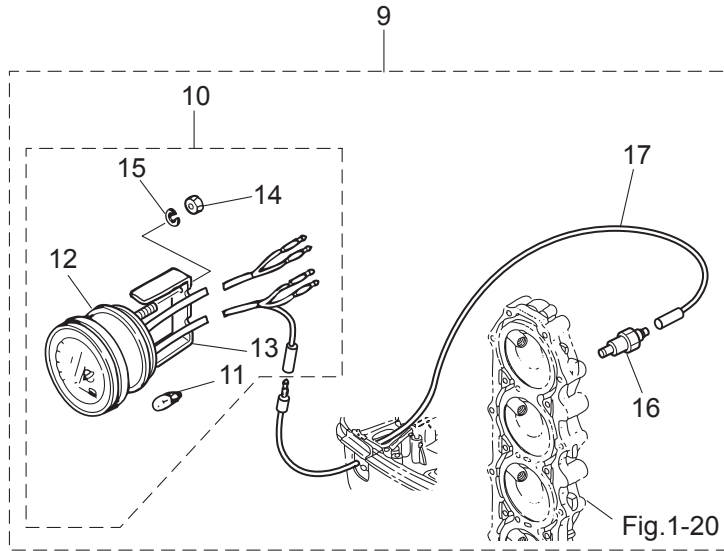
OPTIONAL PARTS (1)
オプションパーツ (1)



Ref.No. 見出番号	Part No. 部品番号	Description 部 品 名	Q'ty/個数		Remarks 備 考
			M115A2	M140A2	
22A-1	1	3GL-72571-0 TRIM METER KIT トリムメータキット	1	1	White
22A-1	2	3GF-72571-0 TRIM METER KIT トリムメータキット	1	1	Black
22A-2	1	3GL-72524-0 HOUR METER ASSY アワメータアッソ	1	1	White
22A-2	2	3GF-72524-0 HOUR METER ASSY アワメータアッソ	1	1	Black
22A-3	1	3GL-72529-0 VOLTMETER ASSY ボルトメータアッソ	1	1	White
22A-3	2	3GF-72529-0 VOLTMETER ASSY ボルトメータアッソ	1	1	Black
22A-4	1	3GL-72598-0 WATER PRESSURE METER KIT ウオータプレッシャメータキット	1	1	White
22A-4	2	3GF-72598-0 WATER PRESSURE METER KIT ウオータプレッシャメータキット	1	1	Black
22A-5	1	3GL-72672-0 SPEEDOMETER KIT (60MPH) スピードメータキット (60MPH)	1	1	White
22A-5	2	3GF-72672-0 SPEEDOMETER KIT (60MPH) スピードメータキット (60MPH)	1	1	Black
22A-6	1	3GL-72596-0 FUEL METER ASSY フュエルメータアッソ	1	1	White
22A-6	2	3GF-72596-0 FUEL METER ASSY フュエルメータアッソ	1	1	Black

Fig. 23

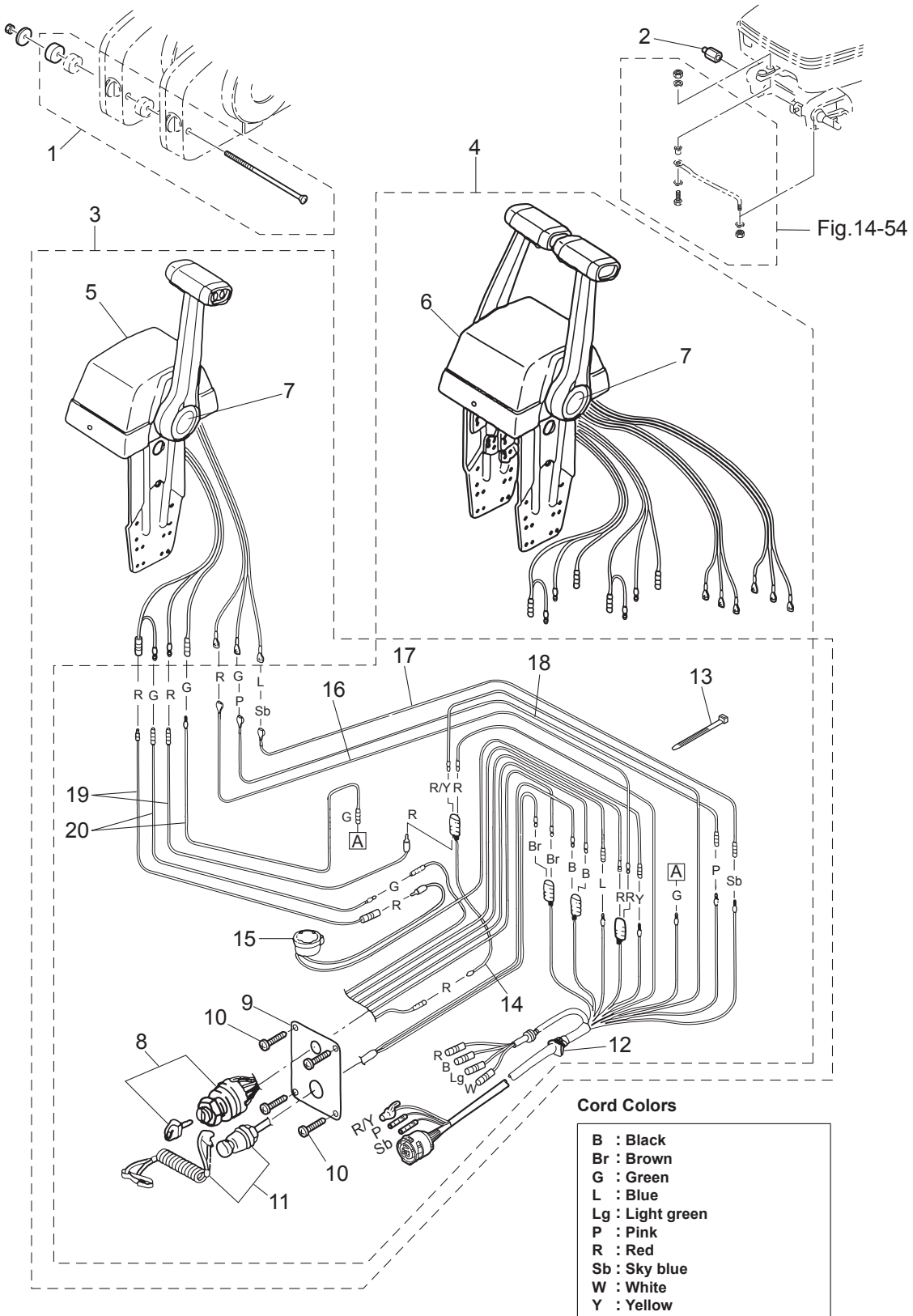
OPTIONAL PARTS (2)
オプションパーツ (2)



Ref.No. 見出番号	Part No. 部品番号	Description 部品名	Q'ty/個数		Remarks 備考
			M15A2	M140A2	
23-9	3E0-72526-0	WATER TEMPERATURE METER KIT ウォーターテンプメータキット	1	1	
23-10	3E0-72597-0	* WATER TEMPERATURE METER ASSY * ウォーターテンプメータアッソ	1	1	
23-11	3B7-72657-0	** METER BULB 12V-1.7W ** メータバルブ 12V-1.7W	1	1	
23-12	3B7-72655-0	** METER DAMPER ** メータダンパ	1	1	
23-13	3B7-72662-0	** FITTING PLATE ** フィッティングプレート	1	1	
23-14	930203-0400	** NUT ** ナット	2	2	
23-15	941303-0400	** SPRING WASHER ** スプリングワッシャ	2	2	
23-16	3B7-72514-0	* WATER TEMPERATURE SENSOR * ウォーターテンプセンサ	1	1	
23-17	3B7-72518-0	* LEAD WIRE L=7700 * リードワイヤ ウォーターテンプメータ L=7700	1	1	
23-18	3E0-72529-0	VOLTMETER ASSY ボルトメータアッソ	1	1	
23-19	3B7-72657-0	* METER BULB 12V-1.7W * メータバルブ 12V-1.7W	1	1	
23-20	3B7-72655-0	* METER DAMPER * メータダンパ	1	1	
23-21	3B7-72662-0	* FITTING PLATE * フィッティングプレート	1	1	
23-22	930203-0400	* NUT * ナット	2	2	
23-23	941303-0400	* SPRING WASHER * スプリングワッシャ	2	2	
23-37	3E0-72524-0	HOUR METER ASSY アワーメータアッソ	1	1	
23-38	3B7-72657-0	* METER BULB 12V-1.7W * メータバルブ 12V-1.7W	1	1	
23-39	3B7-72655-0	* METER DAMPER * メータダンパ	1	1	
23-40	3B7-72664-0	* FITTING PLATE * フィッティングプレート	1	1	
23-41	930203-0400	* NUT * ナット	2	2	
23-42	941303-0400	* SPRING WASHER * スプリングワッシャ	2	2	
23-43	353-72521-1	METER LAMP SWITCH メータランプスイッチ	1	1	
23-44	1	353-72547-0 ASSIST CORD (BLU) L=200 アシストコード (ブルー) L=200	1	1	Blue
23-44	2	353-72548-0 ASSIST CORD (BLK) L=200 アシストコード (ブラック) L=200	1	1	Black
23-44	3	353-72546-0 ASSIST CORD (RED) L=200 アシストコード (レッド) L=200	1	1	Red

Fig. 24

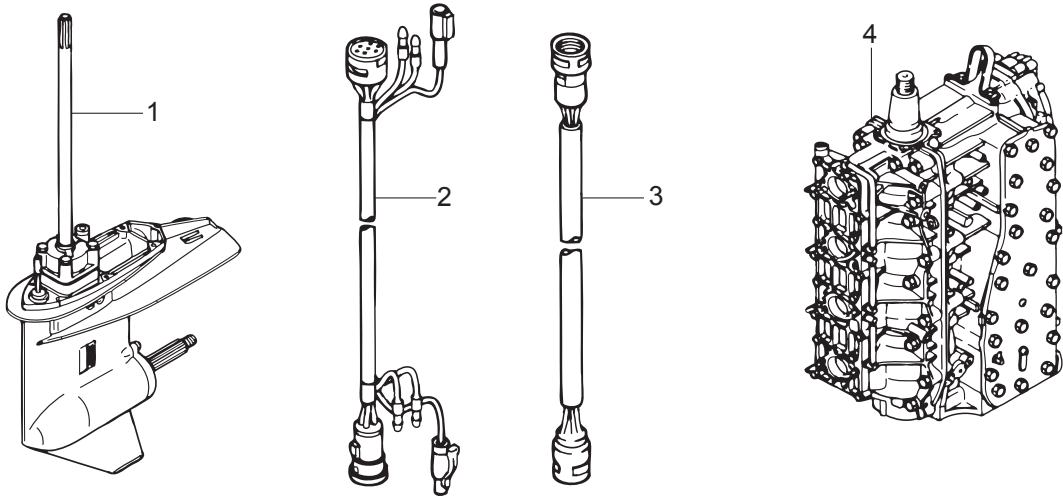
OPTIONAL PARTS (3)
オプションパーツ (3)



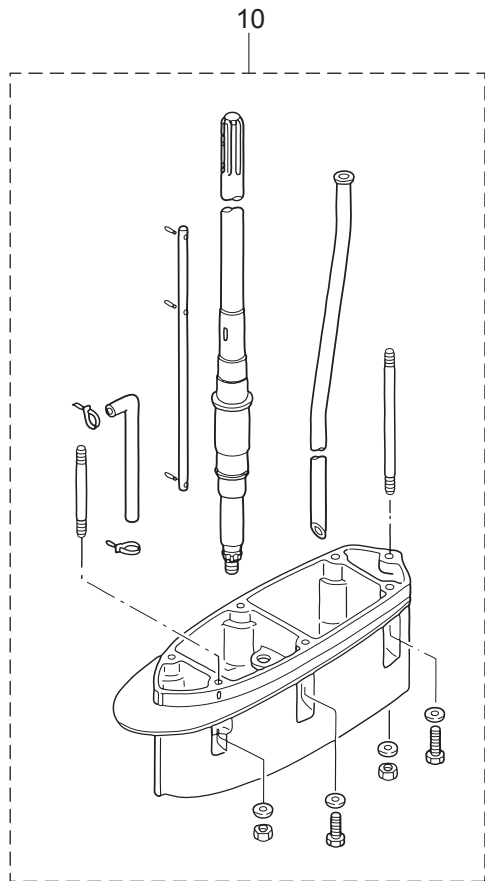
Ref.No. 見出番号	Part No. 部品番号	Description 部品名	Q'ty/個数		Remarks 備考
			M15A2	M140A2	
24-1	3A3-81301-0	TWIN REMOTE CONTROL KIT ツインリモートコントロールキット	1	1	for Twin Outboards
24-2	353-84904-0	DRAG LINK SPACER ドラッグリンクスパーサ	1	1	
24-3	3C7-84490-3	CONTROL HEAD ASSY (TOP-SINGLE) コントロールヘッドアッシー (トップ-シングル)	1	1	for Single
24-4	3C7-84540-3	CONTROL HEAD ASSY (TOP-TWIN) コントロールヘッドアッシー (トップ-ツイン)	1	1	for Twin
24-5	3C7-84480-1	* REMOTE CONT HEAD (TOP-SINGLE) * リモートコントロールヘッド (トップ-シングル)	1	1	for Single
24-6	3C7-84520-1	* REMOTE CONT HEAD (TOP-TWIN) * リモートコントロールヘッド (トップ-ツイン)	1	1	for Twin
24-7	1	3Z5-84462-0 ** DECAL (TOHATSU) ** デカール (トハツ)	1	1	for Single
24-7	2	3Z5-84462-0 ** DECAL (TOHATSU) ** デカール (トハツ)	2	2	for Twin
24-8	353-76020-3	* MAIN SWITCH ASSY * メインスイッチアッシー	1	1	Single x1,Twin x2
24-9	805-76201-1	* MAIN SWITCH PANEL * メインスイッチパネル	1	1	Single x1,Twin x2
24-10	921146-4516	* SCREW * スクリュー	4	4	Single x4,Twin x8
24-11	3A3-06830-0	* STOP SWITCH ASSY * ストップスイッチアッシー	1	1	Single x1,Twin x2
24-12	3C7-76115-1	* CORD ASSY L=6200 * コードアッシー L=6200	1	1	Single x1,Twin x2
24-13	178-34147-0	* BAND LEAD WIRE 200 * バンドリードワイヤ 200	1	1	Single x1,Twin x2
24-14	353-72546-0	* ASSIST CORD (RED) L=200 * アシストコード (レッド) L=200	2	2	Single x2,Twin x2
24-15	3C8-76171-0	* OVERHEAT BUZZER * オーバーヒートブザー	1	1	Single x1,Twin x2
24-16	3C7-84475-0	* PTT SWITCH CORD * PTTスイッチコード (レッド)	1	1	Red Single x1,Twin x2
24-17	3C7-84476-0	* PTT SWITCH CORD * PTTスイッチコード (スカイブルー)	1	1	Sky Blue Single x1,Twin x2
24-18	3C7-84477-0	* PTT SWITCH CORD * PTTスイッチコード (ピンク)	1	1	Pink Single x1,Twin x2
24-19	3C7-84470-1	* NEUTRAL SWITCH CORD * ニュートラルスイッチコード (レッド)	2	2	Red Single x2,Twin x4
24-20	3C7-84471-1	* NEUTRAL SWITCH CORD * ニュートラルスイッチコード (グリーン)	2	2	Green Single x2,Twin x4

Fig. 25

ASSEMBLY · KIT PARTS
アッセンブリ・キットパーツ



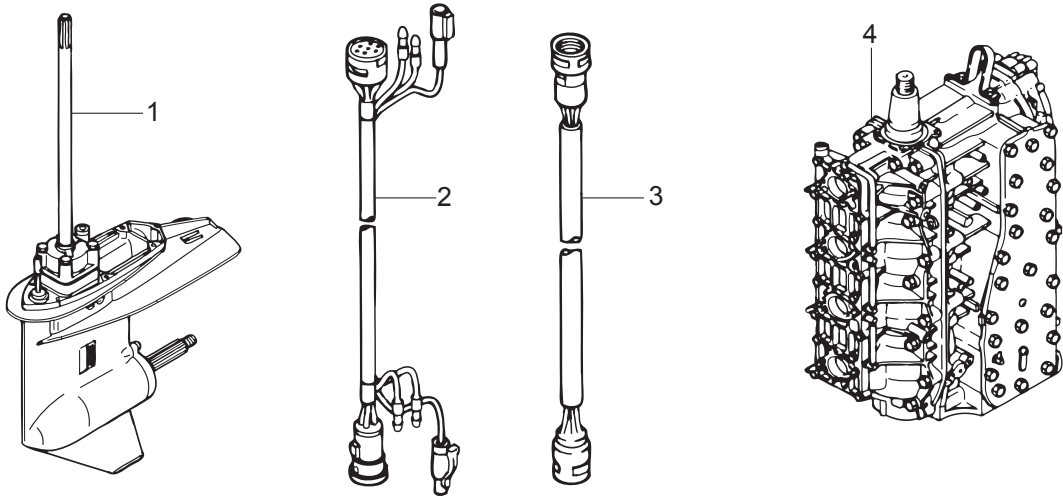
- 5 CARBURETOR REPAIR KIT
キャブレタリペアキット
- 6 POWER HEAD GASKET SET
パワーヘッドガスケットセット
- 7 WATER PUMP REPAIR KIT
ウォーターポンプリペアキット
- 8 WATER PUMP KIT (CHROME PLATED)
ウォーターポンプキット (クロムメッキ)
- 9 LOWER UNIT GASKET SET
ロウユニットガスケットセット



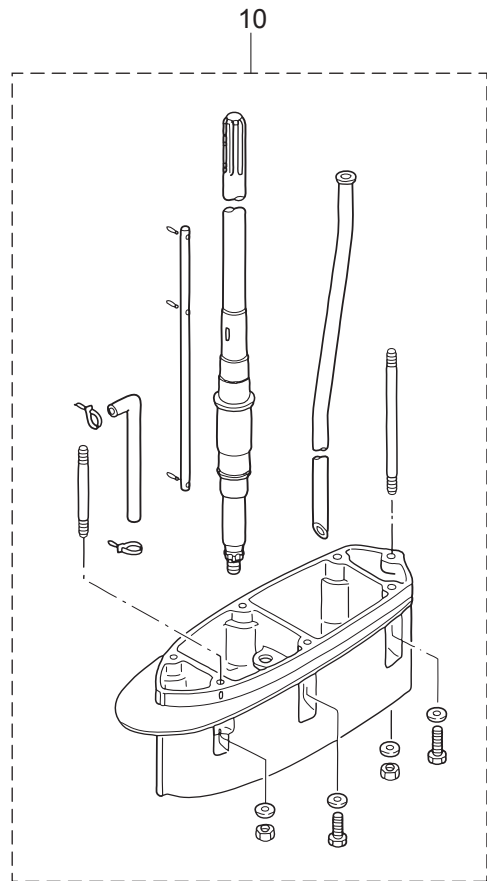
Ref.No. 見出番号	Part No. 部品番号	Description 部 品 名	Q'ty/個数		Remarks 備 考
			M15A2	M140A2	
25-1	1	3C7Q87302-A LOWER UNIT ASSY (L) ロワユニットアッシ (L)	1	1	for Transom "L"
25-1	2	3C7Q87304-A LOWER UNIT ASSY (UL) ロワユニットアッシ (UL)	1	1	for Ttransom "UL"
25-2		3C7-76114-0 EXTENSION CORD L=2000 エクステンションコード L=2000	1	1	11P
25-3		3C7-72604-0 METER EXTENSION CORD L=2000 メータエクステンションコード L=2000	1	1	
25-4		3C7B87090-F ENGINE SHORT BLOCK KIT エンジンショートブロックキット	1	1	
25-5	1	3C7-87122-2 CARBURETOR REPAIR KIT キャブレタリペアキット	1	1	
25-5	2	3C7-02011-2 * CARBURETOR GASKET * キャブレタガasket	4	4	
25-5	3	346-03222-0 * FLOAT CHAMBER O-RING * フロートチャンバリング	4	4	
25-5	4	922503-6414 * SCREW * スクリュ	16	16	
25-5	5	346-03231-0 * FLOAT * フロート	4	4	
25-5	6	346-03232-0 * FLOAT ARM PIN * フロートアームピン	4	4	
25-5	7	3B7-03240-0 * FLOAT VALVE * フロートバルブ	4	4	
25-5	8	344-03244-0 * CLIP * クリップ	4	4	
25-5	9	3F3-03234-0 * SCREW * スクリュ アームピン	4	4	
25-5	10	346-03256-0 * RUBBER CAP * ラバーキャップ	4	4	
25-5	11	336-03293-0 * O-RING * Oリング	4	4	
25-5	12	334-03242-0 * VALVE PIN * バルブピン	4	4	
25-5	13	3C7-03182-0 * CARBURETOR COVER GASKET * キャブレタカバーガasket	8	8	
25-5	14	3C7-03183-0 * CARBURETOR COVER GASKET * キャブレタカバーガasket	4	4	
25-5	15	3C7-03184-0 * COVER GASKET PLATE * カバーガasketプレート A	4	4	
25-5	16	3C7-03185-0 * COVER GASKET PLATE * カバーガasketプレート B	4	4	
25-5	17	3C7-03186-0 * SCREW * スクリュ	8	8	

Fig. 25

ASSEMBLY · KIT PARTS
アッセンブリ・キットパーツ



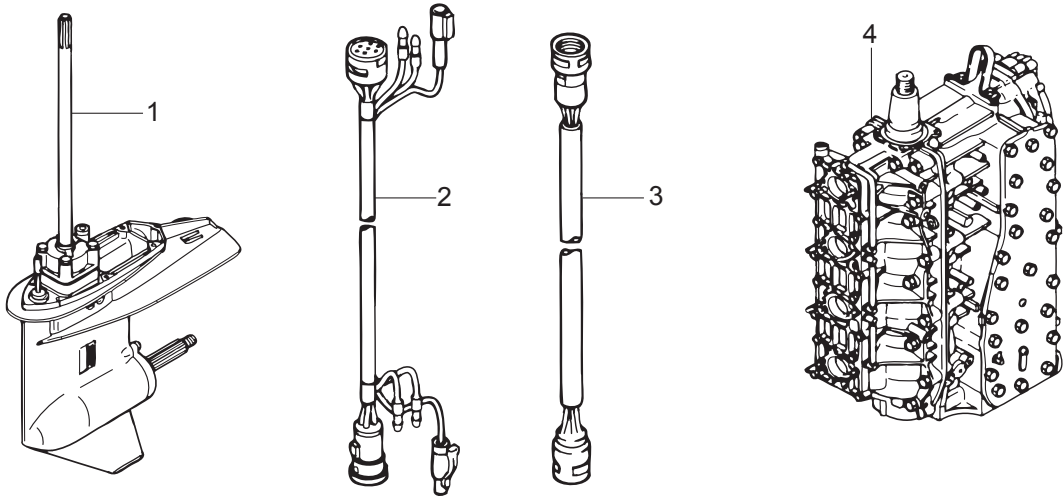
- 5 CARBURETOR REPAIR KIT
キャブレタリペアキット
- 6 POWER HEAD GASKET SET
パワーヘッドガスケットセット
- 7 WATER PUMP REPAIR KIT
ウォーターポンプリペアキット
- 8 WATER PUMP KIT (CHROME PLATED)
ウォーターポンプキット (クロムメッキ)
- 9 LOWER UNIT GASKET SET
ロウユニットガスケットセット



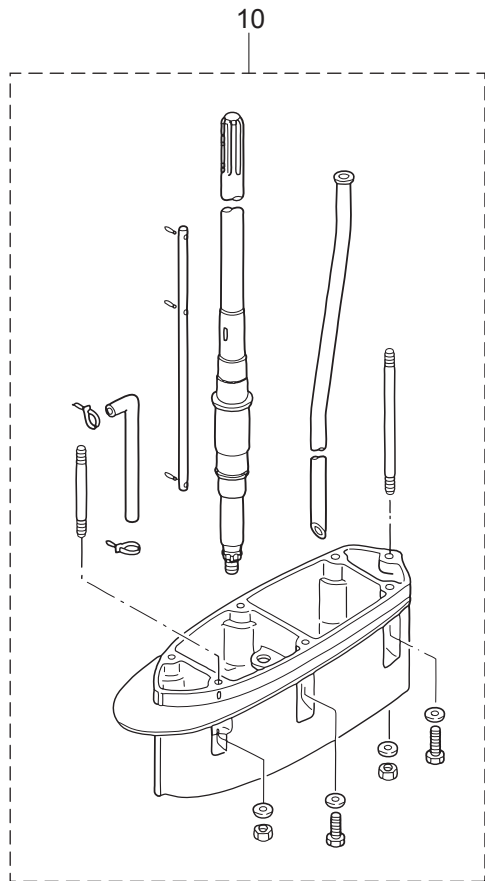
Ref.No. 見出番号	Part No. 部品番号	Description 部品名	Q'ty/個数		Remarks 備考
			M15A2	M140A2	
25-6	1	3C7-87121-B POWER HEAD GASKET SET パワーヘッドガスケットセット	1	1	
25-6	2	3C7-01005-1 * CYLINDER HEAD GASKET * シリンダヘッドガスケット	1	1	
25-6	3	3C7-01024-3 * CYLINDER HEAD COVER GASKET * シリンダヘッドカバーガスケット	1	1	
25-6	4	353-01032-0 * THERMOSTAT CAP GASKET * サーモスタットキャップガスケット	1	1	
25-6	5	3C7-02305-1 * EXHAUST COVER GASKET * エキゾーストカバーガスケット	2	2	
25-6	6	171-00053-0 * O-RING 2-74.5 * Oリング 2-74.5	1	1	Crankcase Head
25-6	7	3C7-01215-0 * OIL SEAL 19.6-35-10 * オイルシール 19.6-35-10	1	1	Crankcase Head
25-6	8	3B7-00121-0 * OIL SEAL 35-58-9 * オイルシール 35-58-9	1	1	Crankshaft (Lower)
25-6	9	3C7-02104-2 * INTAKE MANIFOLD GASKET * インテークマニホールドガスケット	2	2	
25-6	10	3C7-02011-2 * CARBURETOR GASKET * キャブレタガスケット	4	4	
25-6	11	3C7-02414-2 * INTAKE SILENCER GASKET * インテークサイレンサガスケット	1	1	
25-6	12	3C7-02418-3 * GASKET * ガスケット インテークサイレンサカバー	1	1	Intake Silencer
25-6	13	346-04901-2 * GASKET * ガスケット フュエルポンプ	1	1	Fuel Pump
25-6	14	3B7-02235-0 * O-RING * Oリング A	2	2	Oil Filter
25-6	15	3B7-02236-0 * O-RING * Oリング B	2	2	Oil Filter
25-6	16	3B7-09002-0 * O-RING 1.6-19.2 * Oリング 1.6-19.2	1	1	Oil Pump
25-6	17	3C8-71016-0 * GASKET 36-52-2 * ガスケット 36-52-2	1	1	Oil Filler Cap
25-6	18	3C7-01303-5 * ENGINE BASEMENT GASKET * エンジンベースガスケット	1	1	
25-7	1	3C7-87322-2 WATER PUMP REPAIR KIT ウォーターポンプリアキット	1	1	
25-7	2	3C7-65021-1 * WATER PUMP IMPELLER * ウォータポンプインペラ	1	1	
25-7	3	3B7-65022-1 * KEY 28-5.7-4 * キー ポンプインペラ	1	1	
25-7	4	3C7-65011-0 * PUMP CASE LINER * ポンプケースライナ	1	1	
25-7	5	3C7-65018-0 * PUMP CASE GASKET * ポンプケースガスケット	1	1	
25-7	6	3C7-65025-0 * WATER PUMP GUIDE PLATE * ウォータポンプガイドプレート	1	1	
25-7	7	3C7-65029-0 * GUIDE PLATE GASKET * ガイドプレートガスケット	1	1	
25-7	8	9161E3-0885 * BOLT * ボルト	4	4	
25-7	9	940103-0800 * WASHER * ワッシャ	4	4	

Fig. 25

ASSEMBLY · KIT PARTS
アッセンブリ・キットパーツ



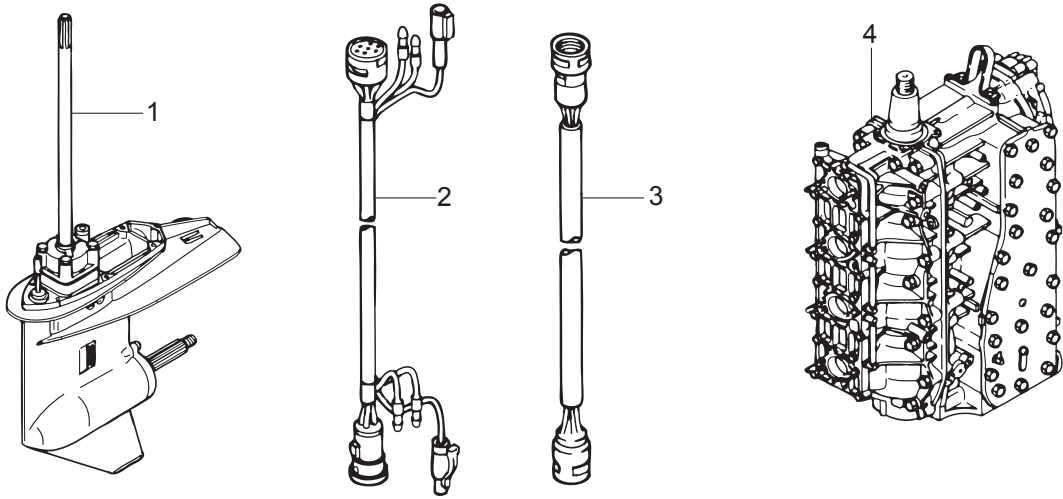
- 5 CARBURETOR REPAIR KIT
キャブレタリペアキット
- 6 POWER HEAD GASKET SET
パワーヘッドガスケットセット
- 7 WATER PUMP REPAIR KIT
ウォーターポンプリペアキット
- 8 WATER PUMP KIT (CHROME PLATED)
ウォーターポンプキット (クロムメッキ)
- 9 LOWER UNIT GASKET SET
ロウユニットガスケットセット



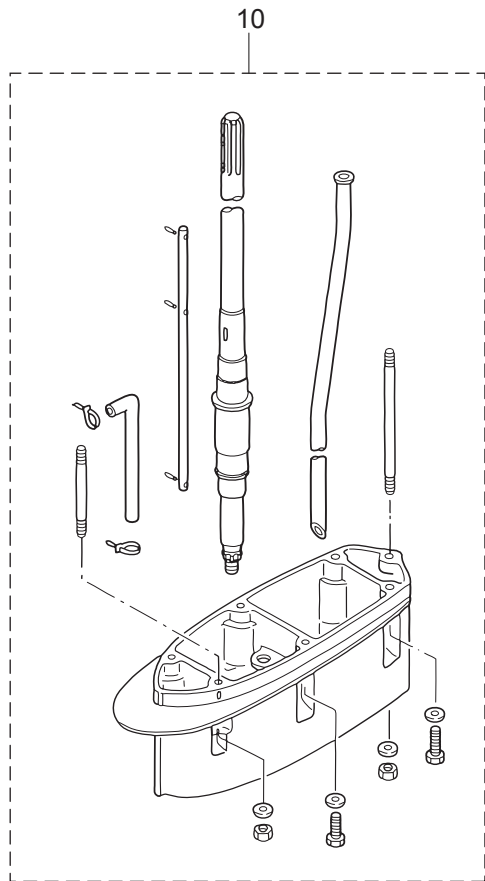
Ref.No. 見出番号	Part No. 部品番号	Description 部品名	Q'ty/個数		Remarks 備考
			M15A2	M140A2	
25-8	1	3C7-65231-1 WATER PUMP KIT (CHROME PLATED) ウォーターポンプキット (クロムメッキ)	1	1	
25-8	2	3C7-65021-1 * WATER PUMP IMPELLER * ウォーターポンプインペラ	1	1	
25-8	3	3C7-65238-0 * PUMP CASE LINER * ポンプケースライナ クロムメッキ	1	1	Chrome Plated
25-8	4	3C7-65018-0 * PUMP CASE GASKET * ポンプケースガスケット	1	1	
25-8	5	3C7-65239-1 * WATER PUMP GUIDE PLATE * ウォーターポンプガイドプレート クロムメッキ	1	1	Chrome Plated
25-8	6	3C7-65029-0 * GUIDE PLATE GASKET * ガイドプレートガスケット	1	1	
25-9	1	3C7-87321-2 LOWER UNIT GASKET SET ロウユニットガスケットセット	1	1	
25-9	2	3C7-61012-2 * DRIVE SHAFT HOUSING GASKET * ドライブシャフトハウジングガスケット	1	1	
25-9	3	3C7-02312-2 * EXHAUST PIPE GASKET * エキゾーストパイプガスケット	1	1	
25-9	4	3B7-61181-2 * EXHAUST HOUSING GASKET * エキゾーストハウジングガスケット	1	1	
25-9	5	332-60006-0 * GASKET 8.1-15-1 * ガスケット 8.1-15-1	2	2	Oil Plug
25-9	6	3B7-60016-1 * GASKET 10.1-15-1 * ガスケット 10.1-15-1	1	1	Water Plug
25-9	7	3C7-65018-0 * PUMP CASE GASKET * ポンプケースガスケット	1	1	
25-9	8	3C7-65029-0 * GUIDE PLATE GASKET * ガイドプレートガスケット	1	1	
25-9	9	3C7-60223-1 * OIL SEAL 22-42-7 * オイルシール 22-42-7	2	2	Pump Case (Lower)
25-9	10	346-64084-0 * SHIM 35-41.9-0.5 * シム 35-41.9-0.5	1	1	Pump Case (Lower)
25-9	11	3B7-65015-0 * O-RING 3.1-54.4 * オリング 3.1-54.4	1	1	Pump Case (Lower)
25-9	12	345-66021-0 * O-RING 1.9-6.8 * オリング 1.9-6.8	2	2	Cam Rod
25-9	13	3B7-66023-0 * O-RING 3.5-27.7 * オリング 3.5-27.7	1	1	Cam Rod Bushing
25-9	14	3B7-60103-0 * O-RING 3.1-94.4 * オリング 3.1-94.4	1	1	Propeller Shaft Housing
25-9	15	3B7-60111-0 * OIL SEAL 30-50-12 * オイルシール 30-50-12	1	1	Propeller Shaft
25-9	16	3B7-60219-0 * TRIM TAB GASKET * トリムタブガスケット	1	1	
25-10	1	3C7Q87314-2 EXTENSION HOUSING KIT (UL) エクステンションハウジングキット (UL)	1	1	for Transom "L" ⇒ "UL"
25-10	2	3B7Q61110-0 * EXTENSION HOUSING * エクステンションハウジング	1	1	
25-10	3	3T1-60001-1 * BOLT 8-35 * ボルト 8-35	3	3	
25-10	4	3B7-60001-5 * BOLT 10-40 * ボルト 10-40	2	2	
25-10	5	3B7-61112-1 * STUD 10-165 * スタット 10-165	1	1	

Fig. 25

ASSEMBLY · KIT PARTS
アッセンブリ・キットパーツ



- 5 CARBURETOR REPAIR KIT
キャブレタリペアキット
- 6 POWER HEAD GASKET SET
パワーヘッドガスケットセット
- 7 WATER PUMP REPAIR KIT
ウォーターポンプリペアキット
- 8 WATER PUMP KIT (CHROME PLATED)
ウォーターポンプキット (クロムメッキ)
- 9 LOWER UNIT GASKET SET
ロウユニットガスケットセット



Ref.No. 見出番号	Part No. 部品番号	Description 部 品 名	Q'ty/個数		Remarks 備 考	
			M115A2	M140A2		
25-10	6	9153E3-0825	* STUD * スタット	1	1	
25-10	7	9401E3-0800	* WASHER * ワッシャ	4	4	
25-10	8	930103-0800	* NUT * ナット	1	1	
25-10	9	9402E3-1000	* WASHER * ワッシャ	3	3	
25-10	10	3B7-61114-0	* NUT 10-P1.25 * ナット 10-P1.25	1	1	
25-10	11	98AL-40-920	* HOSE * ホース	1	1	98AL-401000
25-10	12	3C7-64303-3	* DRIVE SHAFT (UL) * ドライブシャフト (UL)	1	1	
25-10	13	3B7-66014-1	* CAM ROD (UL) * カムロッド (UL)	1	1	
25-10	14	3C7-65120-0	* WATER PIPE (UL) * ウォータパイプ (UL)	1	1	
25-10	15	951403-3510	* SPRING PIN 3.5-10 * スプリングピン 3.5-10	1	1	
25-10	16	951403-3516	* SPRING PIN 3.5-16 * スプリングピン 3.5-16	2	2	
25-10	17	3T5-84398-0	* BAND 104 * バンド リードワイヤ 104	2	2	

索引

<C>	
CDユニット	8-12
Cリング d=18	15-18
Cリング d=22	14-77
Cリング d=32	14-20
Cリング d=35	2-7
<E>	
Eリング d=4	6-24
Eリング d=6	20-4
<O>	
Oリング	4-40
Oリング	15-15
Oリング	15-16
Oリング	15-20
Oリング	15-21
Oリング	15-23
Oリング	15-26
Oリング	15-29
Oリング	15-31
Oリング	15-36
Oリング	15-40
Oリング	15-44
Oリング	25-5-11
Oリング 1.5-2.5	4-58
Oリング 1.5-9.5	18-12
Oリング 1.6-19.2	10-2
Oリング 1.6-19.2	25-6-16
Oリング 1.8-69.6	15-13
Oリング 1.9-6.8	12-38
Oリング 1.9-6.8	25-9-12
Oリング 2.4-59.6	7-13
Oリング 2-74.5	1-59
Oリング 2-74.5	25-6-6
Oリング 3.1-54.4	12-27
Oリング 3.1-54.4	25-9-11
Oリング 3.1-94.4	13-7
Oリング 3.1-94.4	25-9-14
Oリング 3.5-27.7	12-39
Oリング 3.5-27.7	25-9-13
Oリング 4.5-32	14-21
Oリング A	5-19
Oリング A	10-29
Oリング A	25-6-14
Oリング B	5-21
Oリング B	10-31
Oリング B	25-6-15
Oリング モータ	15-4
<P>	
PTTアッシ	14-60
PTTスイッチアッシ	16-16
PTTスイッチアッシ	21-17
PTTスイッチアッシブラケット	16-18
PTTスイッチコード(スカイブルー)	24-17
PTTスイッチコード(ピンク)	24-18
PTTスイッチコード(レッド)	24-16
PTTソレノイドスイッチ(A)	9-6
PTTソレノイドスイッチ(B)	9-7
<ア>	
アーマチュアアッシ	15-3
アイドルエキゾーストポートグロメット	11-8
アシストコード(ブラック) L=200	23-44-2
アシストコード(ブルー) L=200	23-44-1
アシストコード(レッド) L=200	21-5
アシストコード(レッド) L=200	23-44-3
アシストコード(レッド) L=200	24-14
アジャストスクリュ	20-6
アドバンサーム	6-1
アドバンサレバー	6-19
アノード	1-16
アノード	14-66
アノードスターンブラケット	14-40
アワーメータアッシ	22A-2-1
アワーメータアッシ	22A-2-2
アワーメータアッシ	23-37
<イ>	
イグニッションコイル W/R-キャップ	8-21
イグニッションコイルアッシ W/ラベル	8-18
インストラクションデカール	20-24
インテークサイレンサガasket	4-10
インテークサイレンサガasket	25-6-11
インテークサイレンサカバー	4-12
インテークサイレンササブアッシ	4-1
インテークマニホールドアッシ	3-1
インテークマニホールドガasket	3-6
インテークマニホールドガasket	25-6-9
<ウ>	
ウェーブワッシャ	20-19
ウェーブワッシャ d=10	4-3
ウェーブワッシャ d=47.2	12-33
ウォータストレナセット	12-61
ウォータテンブセンサ	23-16
ウォータテンブメータアッシ	23-10
ウォータテンブメータキット	23-9
ウォータパイプ(L)	12-57-1
ウォータパイプ(UL)	12-57-2
ウォータパイプ(UL)	25-10-14
ウォータパイプオウキシリアリマウント	12-60
ウォータパイプシール(アッパ)	12-58
ウォータパイプシール(ロフ)	12-22
ウォータプレッシャメータキット	22A-4-1
ウォータプレッシャメータキット	22A-4-2
ウォータポンプインベラ	12-18
ウォータポンプインベラ	25-7-2
ウォータポンプインベラ	25-8-2
ウォータポンプガイドプレート	12-30
ウォータポンプガイドプレート	25-7-6
ウォータポンプガイドプレート クロムメッキ	25-8-5
ウォータポンプキット(クロムメッキ)	25-8-1
ウォータポンプリペアキット	25-7-1
<エ>	
イベントボルト	10-3
エキゾーストカバー(インナ)	1-37
エキゾーストカバーアッシ	1-36
エキゾーストカバーガasket	1-38
エキゾーストカバーガasket	25-6-5
エキゾーストパイプ	11-28
エキゾーストパイプガasket	11-32
エキゾーストパイプガasket	25-9-3
エキゾーストハウジング	11-6
エキゾーストハウジングガasket	11-35
エキゾーストハウジングガasket	25-9-4
エクステンションコード L=2000	25-2
エクステンションハウジング	11-14
エクステンションハウジング	25-10-2
エクステンションハウジングキット(UL)	25-10-1
エプロン	11-1
エンジンショートブロックキット	25-4
エンジンベース	11-23
エンジンベースガasket	1-57
エンジンベースガasket	25-6-18
<オ>	
オイルコーションデカール	18-1
オイルコーションデカール(X)	22-2
オイルシール 19.6-35-10	1-61
オイルシール 19.6-35-10	25-6-7
オイルシール 22-42-7	12-25
オイルシール 22-42-7	25-9-9
オイルシール 30-50-12	13-5
オイルシール 30-50-12	25-9-15
オイルシール 35-58-9	1-60
オイルシール 35-58-9	25-6-8
オイルシール 40-52-6	7-12
オイルタンク	10-16
オイルタンクキャップチェックバルブ	10-20
オイルバルブ 12V-1.7W	22-7
オイルフィラキャップ	10-17
オイルフィルタアッシ	10-27
オイルポンプアッシ	10-1
オイルポンプドライブギヤ	2-6
オイルポンプドライブギヤ	10-7
オイルポンプボルト	10-5
オイルポンプロッド	10-12
オイルレベルセンサ	10-21
オーバーヒートセンサアッシ	9-27

オーバーヒートブザー	21-12	クランプ	16-34
オーバーヒートブザー	24-15	クランプ	19-5
オリフィス	15-33	クランプ	19-6
オリフィス	15-41	クランプ	19-12
オルタネータアッシ	7-2	クランプ	20-52
<カ>		クランプ 6.5-14L	14-79
ガイドプレート	7-11	クランプ 6.5-47.5P	1-23
ガイドプレートガスケット	12-31	クランプ 6.5-47.5P	1-44
ガイドプレートガスケット	25-7-7	クランプ 6.5-47.5P	1-55
ガイドプレートガスケット	25-8-6	クランプ 6.5-47.5P	8-15
ガイドプレートガスケット	25-9-8	クランプ 6.5-47.5P	8-26
ガスケット	19-23	クランプ 6.5-47.5P	14-60a
ガスケット 10.1-15-1	12-10	クランプ 6.5-47.5P	14-71
ガスケット 10.1-15-1	25-9-6	クランプ 6.5-47.5P	16-5
ガスケット 12.1-17-0.5	16-27	クランプ 6.5-67P	9-2
ガスケット 36-52-2	10-18	クランプ 7-80P	16-7
ガスケット 36-52-2	25-6-17	クランプ PTT	16-14
ガスケット 8.1-15-1	12-5	クランプブラケット (L)	14-8
ガスケット 8.1-15-1	25-9-5	クランプブラケット (R)	14-7
ガスケット PTTスイッチ	16-17	グリスフィッティング	14-3
ガスケット インテークサイレンサカバー	4-13	グリスフィッティング	14-14
ガスケット インテークサイレンサカバー	25-6-12	クリップ	4-29
ガスケット フェエルポンプ	5-14	クリップ	25-5-8
ガスケット フェエルポンプ	25-6-13	クリップ	20-17
カップ	5-18	クリップ φ10	5-30
カップ	10-28	クリップ φ11.3	3-5
カップリング ポンプ	15-12	クリップ φ12	5-31
カバー	20-46	クリップ φ12	9-35
カバー エレクトリックブラケット	8-1	クリップ φ12	16-20
カバーガスケットプレート A	4-45	クリップ φ7	1-54
カバーガスケットプレート A	25-5-15	クリップ φ7	3-10
カバーガスケットプレート B	4-46	クリップ φ8.5	10-10
カバーガスケットプレート B	25-5-16	クリップ φ9.4	10-36
カバーステー (フロント)	16-21	クリップ ケーブル	16-30
カバーステー (リヤ)	16-22	グロメット	11-7
カバーフック	18-13	グロメット	20-12
カムロッド (L)	12-35-1	グロメット 17-3	16-13
カムロッド (UL)	12-35-2	グロメット A ボトムカウル	16-10
カムロッド (UL)	25-10-13	グロメット PTTコード	16-12
カムロッドプッシング	12-37	グロメット エプロン	11-2
カラー 10.2-12-12	14-53	グロメット オイルパイプ	16-11
カラー 18-20-4.5	12-59	グロメット コード	16-29
カラー 6.2-9-9.3	9-25	グロメット リモコンケーブル	16-28
カラー 8.4-12-17	6-13	<ケ>	
カラー 8.4-12-17	17-17	ケーブルジョイント	6-25
カラー 9.1-16-10.8	7-21	ケーブルターミナル	20-8
カラー スロットルカム 8.4-12-26.3	6-17	<コ>	
<キ>		コーションデカール (A)	18-25
キー	7-5	コーションデカール (B)	8-20
キー ボンプインベラ	12-19	コーションデカール (CE-C)	7-19
キー ボンプインベラ	25-7-3	コーションデカール (SIGP)	20-50
ギヤケースアッシ	12-1	コードアッシ A	9-12
ギヤケースプレート	12-6	コードアッシ C	9-13
ギヤケースプレートブラグ	12-8	コードアッシ L=6200	21-4
キャップ	15-35	コードアッシ L=6200	24-12
キャップフック タンク	10-19	コントロールヘッドアッシ (トップ・シングル)	24-3
キャブレタアッシ	4-19-1	コントロールヘッドアッシ (トップ・ツイン)	24-4
キャブレタアッシ	4-19-2	コントロールレバー	20-18
キャブレタアッシ (サード)	4-21	<サ>	
キャブレタアッシ (セカンド)	4-20	サーモスタット	1-25
キャブレタアッシ (フォース)	4-22	サーモスタットキャップ	1-26
キャブレタガスケット	4-51	サーモスタットキャップガスケット	1-27
キャブレタガスケット	25-5-2	サーモスタットキャップガスケット	25-6-4
キャブレタガスケット	25-6-10	<シ>	
キャブレタカバー	4-42	シールラバー	11-3
キャブレタカバーガスケット	4-43	シールラバー フィラリッド	18-24
キャブレタカバーガスケット	4-44	シールリング	18-10
キャブレタカバーガスケット	25-5-13	シールリング ステアリングシャフト	14-17
キャブレタカバーガスケット	25-5-14	シールリング ドラッグリンク	14-59
キャブレタリベアキット	25-5-1	シフトアーム	17-14
<ク>		シフトギヤアッシ	20-7
クイックコネクタ (タンクメール)	19-18	シフトポジションデカール	21-7
クラッチ	13-16	シフトレバーシャフト	17-3
クラッチカム	12-34	シフトロッド (L)	17-10
クランクケースヘッド	1-58	シフトロッドジョイント	12-40
クランクシャフトアッシ W/ギヤ	2-1	シフトロッドレバー	17-1
グラウンド (アースワイヤ) L=110	14-44	シム 35-41.9-0.5	12-26
グラウンド (アースワイヤ) L=130	14-42	シム 35-41.9-0.5	25-9-10
グラウンド (アースワイヤ) L=210	14-46	シム 36-44-0.1	2-4-1
グラウンドケーブル (AV2) L=120	9-16	シム 36-44-0.15	2-4-2
グラウンドケーブル L=170	16-4	シム 36-44-0.3	2-4-3

シム 42-50-0.1	13-14-2	スプリットピン 3-25	13-25
シム 42-50-0.15	13-14-1	スプリング	5-8
シム 47-57-0.1	13-12-2	スプリング A	4-36
シム 47-57-0.15	13-12-1	スプリング B	4-38
シム 52-60.5-0.1	12-12-2	スプリング クラッチ	13-20
シム 52-60.5-0.15	12-12-1	スプリング スロットルカム	6-18
シム 52-60.5-0.3	12-12-3	スプリング フィラリッド	18-21
ジョイント	20-49	スプリングピン 3.5-10	12-36
ジョイントアッシ(アウトレット)	19-3	スプリングピン 3.5-10	25-10-15
ジョイントアッシ(インレット)	19-2	スプリングピン 3.5-16	12-41
シリンダピン(アッパ)	14-61	スプリングピン 3.5-16	12-49
シリンダピン(ロフ)	14-75	スプリングピン 3.5-16	14-49
シリンダブロック&クランクケースアッシ	1-1	スプリングピン 3.5-16	25-10-16
シリンダヘッドアッシ	1-20	スプリングピン 3-12	9-22
シリンダヘッドガスケット	1-31	スプリングリテーナ クラッチ L=30.5	13-19
シリンダヘッドガスケット	25-6-2	スプリングワッシャ	1-29
シリンダヘッドカバー	1-22	スプリングワッシャ	1-42
シリンダヘッドカバーガスケット	1-21	スプリングワッシャ	1-47
シリンダヘッドカバーガスケット	25-6-3	スプリングワッシャ	4-50
シリンダヘッドボルト	1-32	スプリングワッシャ	5-16
<ス>		スプリングワッシャ	6-4
スイベルブラケットアッシ	14-13	スプリングワッシャ	6-16
スイベルブラケットシャフトアッシ(ステンコート)	14-1	スプリングワッシャ	6-23
スクリュ	4-16	スプリングワッシャ	7-4
スクリュ	4-25	スプリングワッシャ	7-10
スクリュ	4-47	スプリングワッシャ	7-30
スクリュ	5-3	スプリングワッシャ	9-7b
スクリュ	5-11	スプリングワッシャ	10-6
スクリュ	5-15	スプリングワッシャ	11-31
スクリュ	7-3	スプリングワッシャ	17-9
スクリュ	9-15	スプリングワッシャ	17-18
スクリュ	12-7	スプリングワッシャ	18-8
スクリュ	12-62	スプリングワッシャ	18-23
スクリュ	14-80	スプリングワッシャ	22-11
スクリュ	18-6	スプリングワッシャ	23-15
スクリュ	19-21	スプリングワッシャ	23-23
スクリュ	20-23	スプリングワッシャ	23-42
スクリュ	20-26	スベアヒューズ 20A	8-16
スクリュ	20-27	スベーサ	20-29
スクリュ	20-28	スベーサ 40-52-7	2-3
スクリュ	20-40	スベーサ 6.2-9-15.7	8-11
スクリュ	21-11	スベーサ 6.2-9-15.7	9-33
スクリュ	24-10	スベーサ 6.2-9-15.7	10-26
スクリュ	25-5-4	スベーサ 8.4-12-17	16-9
スクリュ	25-5-17	スベーサ 8.4-12-21.5	7-32
スクリュ アームピン	4-30	スベーサ ドラッグリンク H	14-55
スクリュ アームピン	25-5-9	スモールエンドベアリングワッシャ	2-10
スターターケーブル L=300	7-41	スラストプレート	20-22
スターターケーブル L=400	7-40	スラストプレート(アッパ)	14-19
スタータソレノイド	9-4	スラストプレート 66-85-2	2-5
スタータモーターアッシ	7-24	スラストプレート 66-85-2	2-8
スタータモーターバンド	7-36	スラストホルダ	22-13
スタータモーターマウント A	7-33	スラストロッド	14-11
スタータモーターマウント B	7-34	スロージェット (#75)	4-33
スタッド	1-2	スロットルアーム	20-2
スタッド	1-3	スロットルカム	6-14
スタッド	3-2	スロットルフリクションアーム	20-3
スタッド	11-18	スロットルロッド	4-52
スタッド	12-46	スロットルロッド A 5-149	6-5
スタッド	25-10-6	<セ>	
スタッド 10-165	11-17	セーフティロープ φ5-1600	22-3
スタッド 10-165	25-10-5	セッティングプレート バルサコイル	7-16
スチールボール	13-22	<ソ>	
ステアリングシャフトアッシ	14-16	ソレノイドスイッチコード (A) L=220	9-9
ストッパ	22-14	ソレノイドスイッチコード (B) L=150	9-8
ストッパドライブシャフトハウジング	12-42	ソレノイドスイッチコード (B) L=150	9-10
ストッパダンパ	4-8	<タ>	
ストッパダンパ	8-7	ターミナルキャップ	9-18
ストップスイッチアッシ	21-13	ターミナルキャップスタータ	7-42
ストップスイッチアッシ	24-11	ターミナルキャップスタータ	9-11
ストップスイッチデカール	21-15	ダイヤフラムガスケット A	5-5
ストップスイッチランヤードアッシ	21-14	ダイヤフラムガスケット B	5-7
ストップスクリュ	4-35	ダイヤフラムカバー	5-9
スナップ クラッチピン	13-18	ダウエルピン	1-5
スナップピン d=8	6-27	ダウエルピン 4-10	12-28
スナップピン d=8	17-12	ダウエルピン 6-12	1-4
スナップリテーナ d=5	10-15	ダウエルピン 6-12	11-24
スパークプラグ (BR8HS-10)	1-48	タンクフィルアキャップガスケット	19-19
スパークプラグデカール (BR8HS-10)	16-37	ダンパ(アッパ)	14-28
スピードメータキット (60MPH)	22A-5-1	ダンパ(ロフ)	14-39
スピードメータキット (60MPH)	22A-5-2	ダンパ 21-36-5	14-24

ダンパ21-36-5	14-33	ナット	25-10-8
ダンパスタータモータ	7-35	ナット 10-P1.25	1-9
<チ>		ナット 10-P1.25	11-22
チェックバルブ	1-49	ナット 10-P1.25	25-10-10
チェックバルブ	5-10	ナット 12-P1.25	14-86
チェックバルブコンプリート	10-11	ナット 12-P1.25	16-26
チョークソレノイド	9-19	ナット 12-P1.5	14-35
チョークソレノイドブック	9-21	ナット 20-P1.25	7-6
チョークデカル	4-9	ナット ベベルギヤ B	12-13
チョークレバー	4-2	<ニ>	
チョークロッド	4-56	ニップル 4.8-5	1-7
チルトストップアッシ	14-48	ニップル 5.5-5	1-8
チルトストップグリッパ	14-50	ニップル 6-1/8	12-3
チルトストップスプリング	14-52	ニップル 6-6	12-55
チルトハンドル	18-16	ニップル L	1-6
<ツ>		ニップルウォータ	16-2
ツインリモートコントロールキット	24-1	ニュートラルスイッチ (リモートコントロール)	21-10
ツールキット	22-1	ニュートラルスイッチコード (グリーン)	24-20
<テ>		ニュートラルスイッチコード (レッド)	24-19
テーパーローラベアリング 0506	12-15	ニュートラルロックアーム	20-15
テーパーローラベアリング 30209	13-1	ニュートラルロックスプリング	20-16
デカル (トーハツ)	24-7-1	<ハ>	
デカル (トーハツ)	24-7-2	パイプ	10-9
デカル (レバー)	21-6	パイプ	10-34
デカルセット (M115A2)	18-26-1	パイプ	10-35
デカルセット (M140A2)	18-26-2	パイプジョイント 7-5	5-29
デテントスプリング	20-42	パイロットスクリュ	4-37
デテントリテーナ	20-41	バックアップリング	15-17
デテントローラ	20-38	バックアップリング	15-24
<ト>		バックアップリング	15-27
トップカウルアッシ	18-2	バッテリーケーブル L=3000	9-17
トップカウルサブアッシ	18-3	パッド エプロン	11-4
トップカウルシール L=1940	18-4	バルサコイル&プレートアッシ	7-8
ドライブギヤ	20-9	バルブシート	15-45
ドライブシャフト (L)	12-14-1	バルブピン	4-41
ドライブシャフト (UL)	12-14-2	バルブピン	25-5-12
ドライブシャフト (UL)	25-10-12	パワーヘッドガスケットセット	25-6-1
ドライブシャフトスプリング	12-17	ハンガ	1-34
ドライブシャフトスプリングガイド	12-32	バンド	21-9
ドライブシャフトハウジング (L)	11-9	バンド リードワイヤ	21-8
ドライブシャフトハウジングガスケット	11-13	バンド リードワイヤ 104	12-56
ドライブシャフトハウジングガスケット	25-9-2	バンド リードワイヤ 104	14-81
ドラッグリンクアッシ H	14-54	バンド リードワイヤ 104	25-10-17
ドラッグリンクスペーサ	24-2	バンド リードワイヤ 200	24-13
トリムセンサ L=1500	14-68	<ヒ>	
トリムタブ	12-44	ピストン	2-16-1
トリムタブガスケット	12-45	ピストン (0.5 O/S)	2-16-2
トリムタブガスケット	25-9-16	ピストンピン	2-17
トリムピストンアッシ	15-25	ピストンピンクリップ	2-18
トリムメータキット	22A-1-1	ピストンリベアキット	2-15-1
トリムメータキット	22A-1-2	ピストンリベアキット (0.5 O/S)	2-15-2
ドレンスクリュ	4-39	ピストンリング	2-13-1
ドレンスクリュ	4-48	ピストンリング	2-14-1
<ナ>		ピストンリング (0.5 O/S)	2-13-2
ナイロンナット 10-P1.5	17-2	ピストンリング (0.5 O/S) 2nd	2-14-2
ナイロンナット 3/8-24UNF	14-57	ピストンリングセット	2-12-1
ナイロンナット 4-P0.7	12-63	ピストンリングセット (0.5 O/S)	2-12-2
ナイロンナット 7/8-14	14-2	ピストンロッドアッシ	15-19
ナイロンナット 8-P1.25	12-48	ピニオンアッシ	7-28
ナット	1-19	ヒューズワイヤアッシ L=450	9-14
ナット	4-7	ピン	15-43
ナット	4-18	ピンクラッチ	13-17
ナット	4-49	ピンケーブル	17-7
ナット	4-55	ピン スラストロッド	14-12
ナット	5-13	<フ>	
ナット	5-22	フィッティングプレート	22-9
ナット	6-8	フィッティングプレート	23-13
ナット	8-6	フィッティングプレート	23-21
ナット	9-7a	フィッティングプレート	23-40
ナット	10-14	フィラリッド	18-19
ナット	10-32	フィラリッドヒンジ	18-20
ナット	11-20	フィルタ	5-20
ナット	17-8	フィルタ	10-30
ナット	18-7	フィルタ	15-32
ナット	18-22	フィルタ	15-46
ナット	20-10	フィルタ B	15-11
ナット	20-32	フォワードスラストワッシャ	13-28
ナット	22-10	フックレバー	18-9
ナット	23-14	フックレバープッシング 12-14-12	18-11
ナット	23-22	ブッシュロッド クラッチ	13-21
ナット	23-41	プッシング	20-35

ブッシング 12-14-15.5	6-11	ホース	3-3
ブッシング 12-14-15.5	17-16	ホース	3-4
ブッシング 18-20-20.5	14-65	ホース	3-9
ブッシング 18-24-19	14-64	ホース	5-24
ブッシング 22-25.4-23.5	14-78	ホース	5-25
ブッシング 25.6-28.6-40	14-5	ホース	5-26
ブッシング 32-40-45	14-18	ホース	5-27
ブッシング 9-20-20.8	10-8	ホース	5-28
ブッシング B	20-25	ホース	5-32
ブッシング D	20-21	ホース	9-34
ブッシング ガイドプレート	7-15	ホース	12-54-1
フェルゲージベントキャップアッシ	19-17	ホース	12-54-2
フェルコネクタ	19-11	ホース	16-3
フェルコネクタ (エンジンメー)	16-25	ホース	19-7
フェルコネクタ (タンクフィメー)	19-10	ホース	19-8
フェルコネクタマーク	19-9	ホース	25-10-11
フェルタンクアッシ 25L (トーハツ)	19-13	ボール	15-42
フェルピックアップアッシ W/ゲージ	19-20	ボールジョイント B	6-15
フェルフィルタアッシ	5-17	ボールジョイント C	6-3
フェルポンプアッシ	5-1	ボールジョイント C	7-9
フェルメータアッシ	22A-6-1	ボールジョイントコネクタ	4-53
フェルメータアッシ	22A-6-2	ボールジョイントコネクタ	4-54
フライホイール W/リングギヤ	7-1	ボールジョイントコネクタ	6-7
プライマバルブ	19-4	ボールジョイントコネクタ	10-13
プライマバルブアッシ	19-1	ボールベアリング 16007	12-16
プラグ	1-30	ボールベアリング 6208	13-6
プラグ	15-30	ボトムカウル	16-1
プラグ 8-8	12-4	ホルダ	20-47
プラグ ウォータ	12-9	ホルダシフトレバーシャフト	17-4
プラグキャップ W/レジスタンス	8-19	ボルト	1-10
プラグキャップ W/レジスタンス	8-22	ボルト	1-11
プラグキャップ W/レジスタンス	8-27	ボルト	1-12
ブラケット エレクトリック	8-4	ボルト	1-13
ブラケット スタータモータ	1-45	ボルト	1-17
ブラシ	15-6	ボルト	1-18
ブラシ (-)	7-26	ボルト	1-28
ブラシ (+)	7-25	ボルト	1-35
ブラシスプリング	7-27	ボルト	1-39
ブラシスプリング	15-8	ボルト	1-41
フラッシングプラグ	22-12	ボルト	1-46
ブランジャ チョークソレノイド	9-20	ボルト	1-56
フリースロットルスプリング	20-45	ボルト	1-62
フリースロットルドラム	20-20	ボルト	3-7
フリースロットルレバー	20-39	ボルト	4-4
フリースロットルローラ	20-43	ボルト	4-6
フリーピストン	15-22	ボルト	4-14
ブレーカ	15-7	ボルト	4-15
プレコートボルト 8-25	17-5	ボルト	6-9
プレコートボルト 8-30	13-8	ボルト	6-21
プレッシャスイッチアッシ	9-28	ボルト	7-14
フロート	4-26	ボルト	7-17
フロート	25-5-5	ボルト	7-20
フロートアームピン	4-27	ボルト	7-29
フロートアームピン	25-5-6	ボルト	7-37
フロートチャンバ	4-23	ボルト	7-38
フロートチャンバOリング	4-24	ボルト	8-3
フロートチャンバOリング	25-5-3	ボルト	8-5
フロートバルブ	4-28	ボルト	8-13
フロートバルブ	25-5-7	ボルト	8-17
プロベラアッシ (11")	13-26-2	ボルト	8-23
プロベラアッシ (13")	13-26-3	ボルト	8-24
プロベラアッシ (15")	13-26-4	ボルト	9-3
プロベラアッシ (17")	13-26-5	ボルト	9-5
プロベラアッシ (19")	13-26-6	ボルト	9-23
プロベラアッシ (21")	13-26-7	ボルト	9-29
プロベラアッシ (9")	13-26-1	ボルト	10-22
プロベラシャフト	13-15	ボルト	11-5
プロベラシャフトハウジング	13-3	ボルト	11-25
プロベラシャフトハウジングアッシ	13-2	ボルト	11-29
プロベラナット	13-23	ボルト	11-33
プロベラハブキット	13-27	ボルト	12-29
フロントハウジング	20-51	ボルト	12-43
<へ>		ボルト	14-9
ベベルギヤ B	12-11	ボルト	14-15
ベベルギヤ C	13-11	ボルト	14-27
ベベルギヤアッシ (A)	13-9	ボルト	14-41
<ホ>		ボルト	14-43
ホース	1-50	ボルト	14-45
ホース	1-51	ボルト	14-47
ホース	1-52	ボルト	14-63
ホース	1-53	ボルト	14-67

ボルト	14-69	メータダンパ	23-39
ボルト	14-72	メータバルブ 12V-1.7W	23-11
ボルト	15-9	メータバルブ 12V-1.7W	23-19
ボルト	15-37	メータバルブ 12V-1.7W	23-38
ボルト	15-38	メータランプスイッチ	23-43
ボルト	15-39	メータリードワイヤ	22-4
ボルト	16-6	<モ>	
ボルト	16-15	モータアッシ	15-1
ボルト	16-19	モータブラケットアッシ	15-5
ボルト	16-23	<ヨ>	
ボルト	16-31	ヨークアッシ	15-2
ボルト	16-32	<ラ>	
ボルト	16-35	ラバーキャップ	4-34
ボルト	17-15	ラバーキャップ	25-5-10
ボルト	18-14	ラバーマウント (アッパ)	14-22
ボルト	18-17	ラバーマウント (ロウ)	14-30
ボルト	18-18	ラバーマウント 8.5-14-2.5	8-10
ボルト	20-11	ラバーマウント 8.5-14-2.5	9-32
ボルト	20-37	ラバーマウント 8.5-14-2.5	10-25
ボルト	20-48	ラバーマウント 9-16-4.3	7-22
ボルト	25-7-8	ラバーマウント 9-23-4	9-24
ボルト 10-107	11-10	<リ>	
ボルト 10-120	11-11	リードバルブアッシ	3-8
ボルト 10-40	11-16	リードワイヤウォータテンブメータ L=7700	23-17
ボルト 10-40	12-51	リギングボルトセット	14-82
ボルト 10-40	25-10-4	リザーブタンク	15-34
ボルト 12-103	14-23	リバースガスバッセージパイプ	11-36
ボルト 12-105 P1.25	14-83	リモートコントロールヘッド (トップ-シングル)	24-5
ボルト 12-20 P1.75	14-73	リモートコントロールヘッド (トップ-ツイン)	24-6
ボルト 3/8-50	14-56	リモートコントロールヘッドアッシ (RC12E)	20-1
ボルト 6-20 (プレコート)	4-11	リモートコントロールロゴデカール	21-16
ボルト 6-35	1-24	リヤハウジング	20-13
ボルト 8-25	14-38	リヤパネル	20-14
ボルト 8-35	11-15	リングギヤカバー	7-18
ボルト 8-35	12-50	リンクロッドアッシ (シフト)	17-11
ボルト 8-35	25-10-3	<レ>	
ボルト 8-50	11-26	レクチファイヤコンプリート	9-1
ボルト マウントブラケット	14-31	<ロ>	
ボルトメータアッシ	22A-3-1	ローラ	20-34
ボルトメータアッシ	22A-3-2	ローラベアリング 20-25-28	2-9
ボルトメータアッシ	23-18	ローラベアリング 25-32-26	13-10
ポンプ	15-10	ローラベアリング 28.6-38.1-3	12-2
ポンプカバー	5-2	ローラベアリング 30-40-30	13-4
ポンプケース (ロウ)	12-24	ローラリテーナ	20-44
ポンプケースガスケット	12-23	ロケティンダ ブラケット	18-5
ポンプケースガスケット	25-7-5	ロッドアドバンサリンク B 5-118	6-6
ポンプケースガスケット	25-8-4	ロッドガイドサブアッシ トリム	15-28
ポンプケースガスケット	25-9-7	ロッドスナップ 3.5-2	4-57
ポンプケースサブアッシ (アッパ)	12-20	ロッドスナップ 5-2.5	6-2
ポンプケースライナ	12-21	ロッドスナップ 5-2.5	6-20
ポンプケースライナ	25-7-4	ロウユニットアッシ (L)	25-1-1
ポンプケースライナ クロムメッキ	25-8-3	ロウユニットアッシ (UL)	25-1-2
ポンプダイヤフラム A	5-4	ロウユニットガスケットセット	25-9-1
ポンプダイヤフラム B	5-6	<ワ>	
<マ>		ワイヤリングダイヤグラムデカール	8-2
マウント 12-18-2.5	16-8	ワッシャ	1-33
マウント 8.5-14-2.5	8-9	ワッシャ	1-40
マウント 8.5-14-2.5	9-31	ワッシャ	1-43
マウント 8.5-14-2.5	10-24	ワッシャ	5-12
マウントブラケット	14-29	ワッシャ	5-23
マウントホールディングプレート (アッパ)	14-26	ワッシャ	6-22
マウントホールディングプレート (ロウ)	14-37	ワッシャ	8-14
マニュアルバルブ	15-14	ワッシャ	10-4
マルチファンクションメータアッシ	22-6	ワッシャ	10-33
<メ>		ワッシャ	11-12
メインジェット (#162)	4-32	ワッシャ	11-19
メインスイッチアッシ	21-1	ワッシャ	11-21
メインスイッチアッシ	24-8	ワッシャ	11-27
メインスイッチキー No.943	21-2-1	ワッシャ	11-30
メインスイッチキー No.944	21-2-2	ワッシャ	11-34
メインスイッチキー No.945	21-2-3	ワッシャ	12-47
メインスイッチキーカパリングキャップ	21-3	ワッシャ	12-52
メインスイッチパネル	24-9	ワッシャ	12-53
メインノズル	4-31	ワッシャ	14-4
メインベアリング (アッパ)	2-11	ワッシャ	14-10
メインベアリング 6208	2-2	ワッシャ	14-36
メータエクステンションコード L=2000	25-3	ワッシャ	14-74
メータエクステンションコードアッシ	22-5	ワッシャ	14-85
メータダンパ	22-8	ワッシャ	16-24
メータダンパ	23-12	ワッシャ	19-22
メータダンパ	23-20	ワッシャ	20-5

ワッシャ	20-31
ワッシャ	20-33
ワッシャ	20-36
ワッシャ	25-7-9
ワッシャ	25-10-7
ワッシャ	25-10-9
ワッシャ 10.5-18-1.5	17-6
ワッシャ 10.5-18-2	14-51
ワッシャ 10.5-20-3.2	1-15
ワッシャ 12.2-36-3	14-25
ワッシャ 12.5-24-1	6-12
ワッシャ 12.5-24-1	17-20
ワッシャ 13-34-3	14-32
ワッシャ 13-34-3	14-84
ワッシャ 17-32-3	13-24
ワッシャ 20.5-37-5	7-7
ワッシャ 22.6-30-2	14-76
ワッシャ 25.7-50-1	14-6
ワッシャ 6.2-16-4	7-23
ワッシャ 6.5-21-1	4-5
ワッシャ 6.5-21-1	8-8
ワッシャ 6.5-21-1	8-25
ワッシャ 6.5-21-1	9-26
ワッシャ 6.5-21-1	9-30
ワッシャ 6.5-21-1	10-23
ワッシャ 6.5-23-1.5	14-62
ワッシャ 6-16-1.5	14-70
ワッシャ 6-16-1.5	18-15
ワッシャ 8.5-18-1.6	6-26
ワッシャ 8.5-18-1.6	17-13
ワッシャ 8.5-19.5-3.2	1-14
ワッシャ 8.5-24-1.5	6-10
ワッシャ 8.5-24-1.5	7-31
ワッシャ 8.5-24-1.5	16-33
ワッシャ 8.5-24-1.5	17-19
ワッシャ 9.6-18-2	14-58
ワッシャ t=2.8	13-13-3
ワッシャ t=3.0	13-13-2
ワッシャ t=3.2	13-13-1
ワッシャ マウントブラケット 12.2-25-2	14-34
ワッシャ リモコンボックス	20-30

INDEX

<A>			
ADJUSTING SCREW	20-6	BOLT	10-22
ADVANCER ARM	6-1	BOLT	11-5
ADVANCER LEVER	6-19	BOLT	11-25
AIR VENT BOLT	10-3	BOLT	11-29
ALTERNATOR ASSY	7-2	BOLT	11-33
ANODE	1-16	BOLT	12-29
ANODE	14-40	BOLT	12-43
ANODE	14-66	BOLT	14-9
APRON	11-1	BOLT	14-15
ARMATURE ASSY	15-3	BOLT	14-27
ASSIST CORD (BLK) L=200	23-44-2	BOLT	14-41
ASSIST CORD (BLU) L=200	23-44-1	BOLT	14-43
ASSIST CORD (RED) L=200	21-5	BOLT	14-45
ASSIST CORD (RED) L=200	23-44-3	BOLT	14-47
ASSIST CORD (RED) L=200	24-14	BOLT	14-63
		BOLT	14-67
BACK-UP RING	15-17	BOLT	14-69
BACK-UP RING	15-24	BOLT	14-72
BACK-UP RING	15-27	BOLT	15-9
BALL	13-22	BOLT	15-37
BALL	15-42	BOLT	15-38
BALL BEARING 16007	12-16	BOLT	15-39
BALL BEARING 6208	13-6	BOLT	16-6
BALL JOINT	6-3	BOLT	16-15
BALL JOINT	6-15	BOLT	16-19
BALL JOINT	7-9	BOLT	16-23
BALL JOINT CONNECTOR	4-53	BOLT	16-31
BALL JOINT CONNECTOR	4-54	BOLT	16-32
BALL JOINT CONNECTOR	6-7	BOLT	16-35
BALL JOINT CONNECTOR	10-13	BOLT	17-15
BAND	21-8	BOLT	18-14
BAND	21-9	BOLT	18-17
BAND 104	12-56	BOLT	18-18
BAND 104	14-81	BOLT	20-11
BAND 104	25-10-17	BOLT	20-37
BAND LEAD WIRE 200	24-13	BOLT	20-48
BATTERY CABLE L=3000	9-17	BOLT	25-7-8
BEVEL GEAR ASSY (A)	13-9	BOLT 10-107	11-10
BEVEL GEAR B	12-11	BOLT 10-120	11-11
BEVEL GEAR C	13-11	BOLT 10-40	11-16
BOLT	1-10	BOLT 10-40	12-51
BOLT	1-11	BOLT 10-40	25-10-4
BOLT	1-12	BOLT 12-103	14-23
BOLT	1-13	BOLT 12-105 P1.25	14-83
BOLT	1-17	BOLT 12-20 P1.75	14-73
BOLT	1-18	BOLT 3/8-50	14-56
BOLT	1-28	BOLT 6-20	4-11
BOLT	1-35	BOLT 6-35	1-24
BOLT	1-39	BOLT 8-25	14-38
BOLT	1-41	BOLT 8-35	11-15
BOLT	1-46	BOLT 8-35	12-50
BOLT	1-56	BOLT 8-35	25-10-3
BOLT	1-62	BOLT 8-50	11-26
BOLT	3-7	BOLT M12-151	14-31
BOLT	4-4	BOTTOM COWL	16-1
BOLT	4-6	BRACKET	1-45
BOLT	4-14	BRACKET	8-4
BOLT	4-15	BREAKER	15-7
BOLT	6-9	BRUSH	15-6
BOLT	6-21	BRUSH SPRING	7-27
BOLT	7-14	BRUSH SPRING	15-8
BOLT	7-17	BUSHING	7-15
BOLT	7-20	BUSHING	20-21
BOLT	7-29	BUSHING	20-25
BOLT	7-37	BUSHING	20-35
BOLT	7-38	BUSHING 12-14-15.5	6-11
BOLT	8-3	BUSHING 12-14-15.5	17-16
BOLT	8-5	BUSHING 18-20-20.5	14-65
BOLT	8-13	BUSHING 18-24-19	14-64
BOLT	8-17	BUSHING 22-25.4-23.5	14-78
BOLT	8-23	BUSHING 25.6-28.6-40	14-5
BOLT	8-24	BUSHING 32-40-45	14-18
BOLT	9-3	BUSHING 9-20-20.8	10-8
BOLT	9-5	<C>	
BOLT	9-23	CABLE JOINT	6-25
BOLT	9-29	CABLE TERMINAL	20-8
		CAM ROD (L)	12-35-1
		CAM ROD (UL)	12-35-2
		CAM ROD (UL)	25-10-13
		CAM ROD BUSHING	12-37
		CAP	15-35
		CAP HOOK	10-19
		CARBURETOR ASSY	4-19-1
		CARBURETOR ASSY	4-19-2
		CARBURETOR ASSY (FOURTH)	4-22
		CARBURETOR ASSY (SECOND)	4-20
		CARBURETOR ASSY (THIRD)	4-21
		CARBURETOR COVER	4-42
		CARBURETOR COVER GASKET	4-43
		CARBURETOR COVER GASKET	4-44
		CARBURETOR COVER GASKET	25-5-13
		CARBURETOR COVER GASKET	25-5-14
		CARBURETOR GASKET	4-51
		CARBURETOR GASKET	25-5-2
		CARBURETOR GASKET	25-6-10
		CARBURETOR REPAIR KIT	25-5-1
		CAUTION DECAL (A)	18-25
		CAUTION DECAL (B)	8-20
		CAUTION DECAL (C)	7-19
		CAUTION DECAL(SIGP)	20-50
		CD UNIT	8-12
		CHECK VALVE	1-49
		CHECK VALVE	5-10
		CHECK VALVE COMPLETE	10-11
		CHOKE DECAL	4-9
		CHOKE LEVER	4-2
		CHOKE ROD	4-56
		CHOKE SOLENOID	9-19
		CHOKE SOLENOID HOOK	9-21
		CLAMP	16-14
		CLAMP	16-34
		CLAMP	19-5
		CLAMP	19-6
		CLAMP	19-12
		CLAMP	20-52
		CLAMP 6.5-14L	14-79
		CLAMP 6.5-47.5P	1-23
		CLAMP 6.5-47.5P	1-44
		CLAMP 6.5-47.5P	1-55
		CLAMP 6.5-47.5P	8-15
		CLAMP 6.5-47.5P	8-26
		CLAMP 6.5-47.5P	14-60a
		CLAMP 6.5-47.5P	14-71
		CLAMP 6.5-47.5P	16-5
		CLAMP 6.5-67P	9-2
		CLAMP 7-80P	16-7
		CLAMP BRACKET (L)	14-8
		CLAMP BRACKET (R)	14-7
		CLIP	4-29
		CLIP	16-30
		CLIP	25-5-8
		CLIP ϕ 10	5-30
		CLIP ϕ 11.3	3-5
		CLIP ϕ 12	5-31
		CLIP ϕ 12	9-35
		CLIP ϕ 12	16-20
		CLIP ϕ 7	1-54
		CLIP ϕ 7	3-10
		CLIP ϕ 8.5	10-10
		CLIP ϕ 9.4	10-36
		CLUTCH	13-16
		CLUTCH CAM	12-34
		COLLAR 10.2-12-12	14-53
		COLLAR 18-20-4.5	12-59
		COLLAR 6.2-9-9.3	9-25
		COLLAR 8.4-12-17	6-13
		COLLAR 8.4-12-17	17-17
		COLLAR 8.4-12-26.3	6-17
		COLLAR 9.1-16-10.8	7-21
		CONTROL HEAD ASSY (TOP-SINGLE)	24-3
		CONTROL HEAD ASSY (TOP-TWIN)	24-4
		CONTROL LEVER	20-18
		CORD ASSY	9-12
		CORD ASSY	9-13

CORD ASSY L=6200.....	21-4	EXTENSION CORD L=2000	25-2	GUIDE PLATE GASKET.....	12-31
CORD ASSY L=6200.....	24-12	EXTENSION HOUSING.....	11-14	GUIDE PLATE GASKET.....	25-7-7
COUPLING.....	15-12	EXTENSION HOUSING.....	25-10-2	GUIDE PLATE GASKET.....	25-8-6
COVER.....	8-1	EXTENSION HOUSING KIT (UL).....	25-10-1	GUIDE PLATE GASKET.....	25-9-8
COVER.....	20-46	<F>		<H>	
COVER GASKET PLATE.....	4-45	FILLER LID.....	18-19	HANGER.....	1-34
COVER GASKET PLATE.....	4-46	FILLER LID HINGE.....	18-20	HOLDER.....	17-4
COVER GASKET PLATE.....	25-5-15	FILTER.....	5-20	HOLDER.....	20-47
COVER GASKET PLATE.....	25-5-16	FILTER.....	10-30	HOOK LEVER.....	18-9
COVER HOOK.....	18-13	FILTER.....	15-11	HOOK LEVER BUSHING 12-14-12.....	18-11
COVER STAY (FRONT).....	16-21	FILTER.....	15-32	HOSE.....	1-50
COVER STAY (REAR).....	16-22	FILTER.....	15-46	HOSE.....	1-51
CRANKCASE HEAD.....	1-58	FITTING PLATE.....	22-9	HOSE.....	1-52
CRANKSHAFT ASSY W/GEAR.....	2-1	FITTING PLATE.....	23-13	HOSE.....	1-53
C-RING d=18.....	15-18	FITTING PLATE.....	23-21	HOSE.....	3-3
C-RING d=22.....	14-77	FITTING PLATE.....	23-40	HOSE.....	3-4
C-RING d=32.....	14-20	FLOAT.....	4-26	HOSE.....	3-9
C-RING d=35.....	2-7	FLOAT.....	25-5-5	HOSE.....	5-24
CUP.....	5-18	FLOAT ARM PIN.....	4-27	HOSE.....	5-25
CUP.....	10-28	FLOAT ARM PIN.....	25-5-6	HOSE.....	5-26
CYL BLOCK & CRANKCASE ASSY.....	1-1	FLOAT CHAMBER.....	4-23	HOSE.....	5-27
CYLINDER HEAD ASSY.....	1-20	FLOAT CHAMBER O-RING.....	4-24	HOSE.....	5-28
CYLINDER HEAD BOLT.....	1-32	FLOAT CHAMBER O-RING.....	25-5-3	HOSE.....	5-32
CYLINDER HEAD COVER.....	1-22	FLOAT VALVE.....	4-28	HOSE.....	9-34
CYLINDER HEAD COVER GASKET.....	1-21	FLOAT VALVE.....	25-5-7	HOSE.....	12-54-1
CYLINDER HEAD COVER GASKET.....	25-6-3	FLUSHING PLUG.....	22-12	HOSE.....	12-54-2
CYLINDER HEAD GASKET.....	1-31	FLYWHEEL W/RING GEAR.....	7-1	HOSE.....	16-3
CYLINDER HEAD GASKET.....	25-6-2	FORWARD THRUST WASHER.....	13-28	HOSE.....	19-7
CYLINDER PIN (LOWER).....	14-75	FREE PISTON.....	15-22	HOSE.....	19-8
CYLINDER PIN (UPPER).....	14-61	FREE THROTTLE DRUM.....	20-20	HOSE.....	25-10-11
<D>		FREE THROTTLE LEVER.....	20-39	HOUR METER ASSY.....	22A-2-1
DAMPER.....	7-35	FREE THROTTLE ROLLER.....	20-43	HOUR METER ASSY.....	22A-2-2
DAMPER (LOWER).....	14-39	FREE THROTTLE SPRING.....	20-45	HOUR METER ASSY.....	23-37
DAMPER (UPPER).....	14-28	FRONT HOUSING.....	20-51	<L>	
DAMPER 21-36-5.....	14-24	FUEL CONNECTOR.....	19-10	IDLE EXHAUST PORT GROMMET.....	11-8
DAMPER 21-36-5.....	14-33	FUEL CONNECTOR.....	19-11	IGNITION COIL ASSY W/LABEL.....	8-18
DECAL (LEVER).....	21-6	FUEL CONNECTOR (MALE).....	16-25	IGNITION COIL W/R-CAP.....	8-21
DECAL (TOHATSU).....	24-7-1	FUEL CONNECTOR MARK.....	19-9	INSTRUCTION DECAL.....	20-24
DECAL (TOHATSU).....	24-7-2	FUEL FILTER ASSY.....	5-17	INTAKE MANIFOLD ASSY.....	3-1
DECAL SET (M115A2) (M115A2).....	18-26-1	FUEL GAUGE VENT CAP ASSY (25L).....	19-17	INTAKE MANIFOLD GASKET.....	3-6
DECAL SET (M140A2) (M140A2).....	18-26-2	FUEL METER ASSY.....	22A-6-1	INTAKE MANIFOLD GASKET.....	25-6-9
DETENT RETAINER.....	20-41	FUEL METER ASSY.....	22A-6-2	INTAKE SILENCER COVER.....	4-12
DETENT ROLLER.....	20-38	FUEL PICK-UP ASSY W/GAUGE.....	19-20	INTAKE SILENCER GASKET.....	4-10
DETENT SPRING.....	20-42	FUEL PUMP ASSY.....	5-1	INTAKE SILENCER GASKET.....	25-6-11
DIAPHRAGM COVER.....	5-9	FUEL TANK ASSY 25L.....	19-13	INTAKE SILENCER SUB-ASSY.....	4-1
DIAPHRAGM GASKET.....	5-5	FUSE WIRE ASSY L=450.....	9-14	<J>	
DIAPHRAGM GASKET.....	5-7	<G>		JOINT.....	20-49
DOWEL PIN.....	1-5	GASKET.....	4-13	JOINT ASSY (INLET).....	19-2
DOWEL PIN 4-10.....	12-28	GASKET.....	5-14	JOINT ASSY (OUTLET).....	19-3
DOWEL PIN 6-12.....	1-4	GASKET.....	16-17	<K>	
DOWEL PIN 6-12.....	11-24	GASKET.....	19-23	KEY.....	7-5
DRAG LINK ASSY.....	14-54	GASKET.....	25-6-12	KEY 28-5-7-4.....	12-19
DRAG LINK SPACER.....	24-2	GASKET.....	25-6-13	KEY 28-5-7-4.....	25-7-3
DRAIN SCREW.....	4-39	GASKET 10.1-15-1.....	12-10	<L>	
DRAIN SCREW.....	4-48	GASKET 10.1-15-1.....	25-9-6	LEAD WIRE L=7700.....	23-17
DRIVE GEAR.....	20-9	GASKET 12.1-17-0.5.....	16-27	LINK ROD ASSY (SHIFT).....	17-11
DRIVE SHAFT (L).....	12-14-1	GASKET 36-52-2.....	10-18	LOCATING BRACKET.....	18-5
DRIVE SHAFT (UL).....	12-14-2	GASKET 36-52-2.....	25-6-17	LOWER UNIT ASSY (L).....	25-1-1
DRIVE SHAFT (UL).....	25-10-12	GASKET 8.1-15-1.....	12-5	LOWER UNIT ASSY (UL).....	25-1-2
DRIVE SHAFT HOUSING (L).....	11-9	GASKET 8.1-15-1.....	25-9-5	LOWER UNIT GASKET SET.....	25-9-1
DRIVE SHAFT HOUSING GASKET.....	11-13	GEAR CASE ASSY.....	12-1	<M>	
DRIVE SHAFT HOUSING GASKET.....	25-9-2	GEAR CASE PLATE.....	12-6	MAIN BEARING 40-60-38.....	2-11
DRIVE SHAFT SPRING.....	12-17	GEAR CASE PLATE PLUG.....	12-8	MAIN BEARING 6208.....	2-2
DRIVE SHAFT SPRING GUIDE.....	12-32	GREASE FITTING.....	14-3	MAIN JET (#162).....	4-32
<E>		GREASE FITTING.....	14-14	MAIN NOZZLE.....	4-31
ENGINE BASEMENT.....	11-23	GRIP.....	20-17	MAIN SWITCH ASSY.....	21-1
ENGINE BASEMENT GASKET.....	1-57	GROMMET.....	11-2	MAIN SWITCH ASSY.....	24-8
ENGINE BASEMENT GASKET.....	25-6-18	GROMMET.....	11-7	MAIN SWITCH KEY.....	21-2-1
ENGINE SHORT BLOCK KIT.....	25-4	GROMMET.....	16-10	MAIN SWITCH KEY.....	21-2-2
E-RING d=4.....	6-24	GROMMET.....	16-28	MAIN SWITCH KEY.....	21-2-3
E-RING d=6.....	20-4	GROMMET.....	16-29	MAIN SWITCH KEY COVERING CAP.....	21-3
EXHAUST COVER (INNER).....	1-37	GROMMET.....	20-12	MAIN SWITCH PANEL.....	24-9
EXHAUST COVER ASSY.....	1-36	GROMMET 17-3.....	16-13	MANUAL VALVE.....	15-14
EXHAUST COVER GASKET.....	1-38	GROMMET 20-6.....	16-12	METER BULB 12V-1.7W.....	23-11
EXHAUST COVER GASKET.....	25-6-5	GROMMET 34-16-9.5.....	16-11	METER BULB 12V-1.7W.....	23-19
EXHAUST HOUSING.....	11-6	GROUND CABLE L=120.....	9-16	METER BULB 12V-1.7W.....	23-38
EXHAUST HOUSING GASKET.....	11-35	GROUND CABLE L=170.....	16-4	METER DAMPER.....	22-8
EXHAUST HOUSING GASKET.....	25-9-4	GROUND L=110.....	14-44	METER DAMPER.....	23-12
EXHAUST PIPE.....	11-28	GROUND L=130.....	14-42	METER DAMPER.....	23-20
EXHAUST PIPE GASKET.....	11-32	GROUND L=210.....	14-46	METER DAMPER.....	23-39
EXHAUST PIPE GASKET.....	25-9-3	GUIDE PLATE.....	7-11	METER EXTENSION CORD ASSY.....	22-5

METER EXTENSION CORD L=2000	25-3	OIL SEAL 35-58-9	25-6-8	PRE-COATED BOLT 8-25	17-5
METER LAMP SWITCH	23-43	OIL SEAL 40-52-6	7-12	PRE-COATED BOLT 8-30	13-8
METER LEAD WIRE	22-4	OIL TANK	10-16	PRESSURE SWITCH ASSY	9-28
MOTOR ASSY	15-1	OIL TANK CAP CHECK VALVE	10-20	PRIMER BULB	19-4
MOTOR BRACKET ASSY	15-5	ORIFICE	15-33	PRIMER BULB ASSY	19-1
MOUNT 12-18-2.5	16-8	ORIFICE	15-41	PROPELLER ASSY (11")	13-26-2
MOUNT 8.5-14-2.5	8-9	O-RING	4-40	PROPELLER ASSY (13")	13-26-3
MOUNT 8.5-14-2.5	9-31	O-RING	5-19	PROPELLER ASSY (15")	13-26-4
MOUNT 8.5-14-2.5	10-24	O-RING	5-21	PROPELLER ASSY (17")	13-26-5
MOUNT BRACKET	14-29	O-RING	10-29	PROPELLER ASSY (19")	13-26-6
MOUNT HOLDING PLATE (LOWER)	14-37	O-RING	10-31	PROPELLER ASSY (21")	13-26-7
MOUNT HOLDING PLATE (UPPER)	14-26	O-RING	15-4	PROPELLER ASSY (9")	13-26-1
MULTI-FUNCTION METER ASSY	22-6	O-RING	15-15	PROPELLER HUB KIT	13-27
<N>		O-RING	15-16	PROPELLER NUT M16P1.5	13-23
NEGATIVE BRUSH	7-26	O-RING	15-20	PROPELLER SHAFT	13-15
NEUTRAL LOCK ARM	20-15	O-RING	15-21	PROPELLER SHAFT HOUSING	13-3
NEUTRAL LOCK SPRING	20-16	O-RING	15-23	PROPELLER SHAFT HOUSING ASSY	13-2
NEUTRAL SWITCH (REMOTE CONT)	21-10	O-RING	15-26	PTT ASSY	14-60
NEUTRAL SWITCH CORD	24-19	O-RING	15-29	PTT SOLENOID SWITCH (A)	9-6
NEUTRAL SWITCH CORD	24-20	O-RING	15-31	PTT SOLENOID SWITCH (B)	9-7
NIPPLE 4.8-5	1-7	O-RING	15-36	PTT SWITCH ASSY	16-16
NIPPLE 4-2-6L型	1-6	O-RING	15-40	PTT SWITCH ASSY	21-17
NIPPLE 5.5-5	1-8	O-RING	15-44	PTT SWITCH ASSY BRACKET	16-18
NIPPLE 6.8-3-10	16-2	O-RING	25-5-11	PTT SWITCH CORD	24-16
NIPPLE 6-1/8	12-3	O-RING	25-6-14	PTT SWITCH CORD	24-17
NIPPLE 6-6	12-55	O-RING	25-6-15	PTT SWITCH CORD	24-18
NUT	1-19	O-RING 1.5-2.5	4-58	PULSAR COIL & PLATE ASSY	7-8
NUT	4-7	O-RING 1.5-9.5	18-12	PUMP	15-10
NUT	4-18	O-RING 1.6-19.2	10-2	PUMP CASE (LOWER)	12-24
NUT	4-49	O-RING 1.6-19.2	25-6-16	PUMP CASE GASKET	12-23
NUT	4-55	O-RING 1.8-69.6	15-13	PUMP CASE GASKET	25-7-5
NUT	5-13	O-RING 1.9-6.8	12-38	PUMP CASE GASKET	25-8-4
NUT	5-22	O-RING 1.9-6.8	25-9-12	PUMP CASE GASKET	25-9-7
NUT	6-8	O-RING 2.4-59.6	7-13	PUMP CASE LINER	12-21
NUT	8-6	O-RING 2-74.5	1-59	PUMP CASE LINER	25-7-4
NUT	9-7a	O-RING 2-74.5	25-6-6	PUMP CASE LINER	25-8-3
NUT	10-14	O-RING 3.1-54.4	12-27	PUMP CASE SUB-ASSY (UPPER)	12-20
NUT	10-32	O-RING 3.1-54.4	25-9-11	PUMP COVER	5-2
NUT	11-20	O-RING 3.1-94.4	13-7	PUMP DIAPHRAGM	5-4
NUT	17-8	O-RING 3.1-94.4	25-9-14	PUMP DIAPHRAGM	5-6
NUT	18-7	O-RING 3.5-27.7	12-39	PUSH ROD	13-21
NUT	18-22	O-RING 3.5-27.7	25-9-13	<Q>	
NUT	20-10	O-RING 4.5-32	14-21	QUICK-CONNECTOR (MALE)	19-18
NUT	20-32	OVERHEAT BUZZER	21-12	<R>	
NUT	22-10	OVERHEAT BUZZER	24-15	REAR HOUSING	20-13
NUT	23-14	OVERHEAT SENSOR ASSY	9-27	REAR PANEL	20-14
NUT	23-22	<P>		RECTIFIER COMPLETE	9-1
NUT	23-41	PAD	11-4	REED VALVE ASSY	3-8
NUT	25-10-8	PILOT SCREW	4-37	REMOTE CONT HEAD (TOP-SINGLE)	24-5
NUT 10-P1.25	1-9	PIN	13-17	REMOTE CONT HEAD (TOP-TWIN)	24-6
NUT 10-P1.25	11-22	PIN	14-12	REMOTE CONTROL HEAD ASSY(RC12E)	20-1
NUT 10-P1.25	25-10-10	PIN	15-43	REMOTE CONTROL LOGO DECAL	21-16
NUT 12-P1.25	14-86	PIN	17-7	RESERVE TANK	15-34
NUT 12-P1.25	16-26	PINION ASSY	7-28	REVERSE GAS PASSAGE PIPE	11-36
NUT 12-P1.5	14-35	PIPE	10-9	RIGGING BOLT SET	14-82
NUT 20-P1.25	7-6	PIPE	10-34	RING GEAR COVER	7-18
NUT M16-P1.5	12-13	PIPE	10-35	ROD 5-118	6-6
NYLON NUT 10-P1.5	17-2	PIPE JOINT 7-5	5-29	ROD GUIDE SUB-ASSY	15-28
NYLON NUT 3/8-24UNF	14-57	PISTON	2-16-1	ROD SNAP 3.5-2	4-57
NYLON NUT 4-P0.7	12-63	PISTON (0.5 O/S)	2-16-2	ROD SNAP 5-2.5	6-2
NYLON NUT 7/8-14	14-2	PISTON PIN	2-17	ROD SNAP 5-2.5	6-20
NYLON NUT 8-P1.25	12-48	PISTON PIN CLIP	2-18	ROLLER	20-34
<O>		PISTON REPAIR KIT	2-15-1	ROLLER BEARING 20-25-28	2-9
OIL BULB 12V-1.7W	22-7	PISTON REPAIR KIT (0.5 O/S)	2-15-2	ROLLER BEARING 25-32-26	13-10
OIL CAUTION DECAL	18-1	PISTON RING	2-13-1	ROLLER BEARING 28.6-38-1.3	12-2
OIL CAUTION DECAL	22-2	PISTON RING	2-14-1	ROLLER BEARING 30-40-30	13-4
OIL FILLER CAP	10-17	PISTON RING (0.5 O/S)	2-13-2	ROLLER RETAINER	20-44
OIL FILTER ASSY	10-27	PISTON RING (0.5 O/S)	2-14-2	RUBBER CAP	4-34
OIL LEVEL SENSOR	10-21	PISTON RING SET	2-12-1	RUBBER CAP	25-5-10
OIL PUMP ASSY	10-1	PISTON RING SET (0.5 O/S)	2-12-2	RUBBER MOUNT (LOWER)	14-30
OIL PUMP BOLT	10-5	PISTON ROD ASSY	15-19	RUBBER MOUNT (UPPER)	14-22
OIL PUMP DRIVE GEAR	2-6	PLUG	1-30	RUBBER MOUNT 8.5-14-2.5	8-10
OIL PUMP DRIVEN GEAR	10-7	PLUG	15-30	RUBBER MOUNT 8.5-14-2.5	9-32
OIL PUMP ROD	10-12	PLUG 8-8	12-4	RUBBER MOUNT 8.5-14-2.5	10-25
OIL SEAL 19.6-35-10	1-61	PLUG CAP W/RESISTANCE	8-19	RUBBER MOUNT 9-16-4.3	7-22
OIL SEAL 19.6-35-10	25-6-7	PLUG CAP W/RESISTANCE	8-22	RUBBER MOUNT 9-23-4	9-24
OIL SEAL 22-42-7	12-25	PLUG CAP W/RESISTANCE	8-27	<S>	
OIL SEAL 22-42-7	25-9-9	PLUG M10P1.25	12-9	SAFETY ROPE φ5-1600	22-3
OIL SEAL 30-50-12	13-5	PLUNGER	9-20	SCREW	4-16
OIL SEAL 30-50-12	25-9-15	POSITIVE BRUSH	7-25	SCREW	4-25
OIL SEAL 35-58-9	1-60	POWER HEAD GASKET SET	25-6-1	SCREW	4-30

SCREW	4-47
SCREW	5-3
SCREW	5-11
SCREW	5-15
SCREW	7-3
SCREW	9-15
SCREW	12-7
SCREW	12-62
SCREW	14-80
SCREW	18-6
SCREW	19-21
SCREW	20-23
SCREW	20-26
SCREW	20-27
SCREW	20-28
SCREW	20-40
SCREW	21-11
SCREW	24-10
SCREW	25-5-4
SCREW	25-5-9
SCREW	25-5-17
SEAL	11-3
SEAL	18-24
SEAL RING	14-17
SEAL RING	14-59
SEAL RING	18-10
SETTING PLATE	7-16
SHIFT ARM	17-14
SHIFT GEAR ASSY	20-7
SHIFT LEVER SHAFT	17-3
SHIFT POSITION DECAL	21-7
SHIFT ROD (L)	17-10
SHIFT ROD JOINT	12-40
SHIFT ROD LEVER	17-1
SHIM 35-41.9-0.5	12-26
SHIM 35-41.9-0.5	25-9-10
SHIM 36-44-0.1	2-4-1
SHIM 36-44-0.15	2-4-2
SHIM 36-44-0.3	2-4-3
SHIM 42-50-0.1	13-14-2
SHIM 42-50-0.15	13-14-1
SHIM 47-57-0.1	13-12-2
SHIM 47-57-0.15	13-12-1
SHIM 52-60.5-0.1	12-12-2
SHIM 52-60.5-0.15	12-12-1
SHIM 52-60.5-0.3	12-12-3
SLOW JET (#75)	4-33
SMALL END BEARING WASHER	2-10
SNAP	13-18
SNAP PIN d=8	6-27
SNAP PIN d=8	17-12
SNAP RETAINER d=5	10-15
SOLENOID SWITCH CORD (A) L=220	9-9
SOLENOID SWITCH CORD (B) L=150	9-8
SOLENOID SWITCH CORD (B) L=150	9-10
SPACER	20-29
SPACER 40-52-7	2-3
SPACER 6.2-9-15.7	8-11
SPACER 6.2-9-15.7	9-33
SPACER 6.2-9-15.7	10-26
SPACER 8.4-12-17	16-9
SPACER 8.4-12-21.5	7-32
SPACER 9.6-19-13	14-55
SPARE FUSE 20A	8-16
SPARK PLUG DECAL (BR8HS10)	16-37
SPARK PLUG (BR8HS-10)	1-48
SPEEDOMETER KIT (60MPH)	22A-5-1
SPEEDOMETER KIT (60MPH)	22A-5-2
SPLIT PIN 3-25	13-25
SPRING	4-36
SPRING	4-38
SPRING	5-8
SPRING	6-18
SPRING	13-20
SPRING	18-21
SPRING PIN 3.5-10	12-36
SPRING PIN 3.5-10	25-10-15
SPRING PIN 3.5-16	12-41
SPRING PIN 3.5-16	12-49
SPRING PIN 3.5-16	14-49
SPRING PIN 3.5-16	25-10-16

SPRING PIN 3-12	9-22
SPRING RETAINER L=30.5	13-19
SPRING WASHER	1-29
SPRING WASHER	1-42
SPRING WASHER	1-47
SPRING WASHER	4-50
SPRING WASHER	5-16
SPRING WASHER	6-4
SPRING WASHER	6-16
SPRING WASHER	6-23
SPRING WASHER	7-4
SPRING WASHER	7-10
SPRING WASHER	7-30
SPRING WASHER	9-7b
SPRING WASHER	10-6
SPRING WASHER	11-31
SPRING WASHER	17-9
SPRING WASHER	17-18
SPRING WASHER	18-8
SPRING WASHER	18-23
SPRING WASHER	22-11
SPRING WASHER	23-15
SPRING WASHER	23-23
SPRING WASHER	23-42
STARTER CABLE L=300	7-41
STARTER CABLE L=400	7-40
STARTER MOTOR ASSY	7-24
STARTER MOTOR BAND	7-36
STARTER MOTOR MOUNT	7-33
STARTER MOTOR MOUNT	7-34
STARTER SOLENOID	9-4
STEERING SHAFT ASSY	14-16
STOP SCREW	4-35
STOP SWITCH ASSY	21-13
STOP SWITCH ASSY	24-11
STOP SWITCH DECAL	21-15
STOP SWITCH LANYARD ASSY	21-14
STOPPER	12-42
STOPPER	22-14
STOPPER DAMPER	4-8
STOPPER DAMPER	8-7
STUD	1-2
STUD	1-3
STUD	3-2
STUD	11-18
STUD	12-46
STUD	25-10-6
STUD 10-165	11-17
STUD 10-165	25-10-5
SWIVEL BRACKET ASSY	14-13
SWIVEL BRACKET SHAFT ASSY	14-1
<T>	
TANK FILLER CAP GASKET	19-19
TAPERED ROLLER BEARING 0506	12-15
TAPERED ROLLER BEARING 30209	13-1
TERMINAL CAP 8-13-28	7-42
TERMINAL CAP 8-13-28	9-11
TERMINAL CAP 8-13-30	9-18
THERMOSTAT	1-25
THERMOSTAT CAP	1-26
THERMOSTAT CAP GASKET	1-27
THERMOSTAT CAP GASKET	25-6-4
THROTTLE ARM	20-2
THROTTLE CAM	6-14
THROTTLE FRICTION ARM	20-3
THROTTLE ROD	4-52
THROTTLE ROD 5-149	6-5
THRUST HOLDER	22-13
THRUST PLATE	20-22
THRUST PLATE (UPPER)	14-19
THRUST PLATE 66-85-2	2-5
THRUST PLATE 66-85-2	2-8
THRUST ROD	14-11
TILT HANDLE	18-16
TILT STOPPER ASSY	14-48
TILT STOPPER GRIP	14-50
TILT STOPPER SPRING	14-52
TOOL KIT	22-1
TOP COWL ASSY	18-2
TOP COWL SEAL L=1940	18-4
TOP COWL SUB-ASSY	18-3

TRIM METER KIT	22A-1-1
TRIM METER KIT	22A-1-2
TRIM PISTON ASSY	15-25
TRIM SENSOR L=1500	14-68
TRIM TAB	12-44
TRIM TAB GASKET	12-45
TRIM TAB GASKET	25-9-16
TWIN REMOTE CONTROL KIT	24-1
<V>	
VALVE PIN	4-41
VALVE PIN	25-5-12
VALVE SEAT	15-45
VOLTMETER ASSY	22A-3-1
VOLTMETER ASSY	22A-3-2
VOLTMETER ASSY	23-18
<W>	
WASHER	1-33
WASHER	1-40
WASHER	1-43
WASHER	5-12
WASHER	5-23
WASHER	6-22
WASHER	8-14
WASHER	10-4
WASHER	10-33
WASHER	11-12
WASHER	11-19
WASHER	11-21
WASHER	12-47
WASHER	12-52
WASHER	12-53
WASHER	14-4
WASHER	14-10
WASHER	14-36
WASHER	14-74
WASHER	14-85
WASHER	16-24
WASHER	19-22
WASHER	20-5
WASHER	20-30
WASHER	20-31
WASHER	20-33
WASHER	20-36
WASHER	25-7-9
WASHER	25-10-7
WASHER	25-10-9
WASHER 10.5-18-1.5	17-6
WASHER 10.5-18-2	14-51
WASHER 10.5-20-3.2	1-15
WASHER 12.2-25-2	14-34
WASHER 12.2-36-3	14-25
WASHER 12.5-24-1	6-12
WASHER 12.5-24-1	17-20
WASHER 13-34-3	14-32
WASHER 13-34-3	14-84
WASHER 17-32-3	13-24
WASHER 20.5-37-5	7-7
WASHER 22.6-30-2	14-76
WASHER 25.7-50-1	14-6
WASHER 6.2-16-4	7-23
WASHER 6.5-21-1	4-5
WASHER 6.5-21-1	8-8
WASHER 6.5-21-1	8-25
WASHER 6.5-21-1	9-26
WASHER 6.5-21-1	9-30
WASHER 6.5-21-1	10-23
WASHER 6.5-23-1.5	14-62
WASHER 6-16-1.5	14-70
WASHER 6-16-1.5	18-15
WASHER 8.4-15.5-1.6	11-27
WASHER 8.4-15.5-1.6	11-30
WASHER 8.4-15.5-1.6	11-34
WASHER 8.5-18-1.6	6-26
WASHER 8.5-18-1.6	17-13
WASHER 8.5-19.5-3.2	1-14
WASHER 8.5-24-1.5	6-10
WASHER 8.5-24-1.5	7-31
WASHER 8.5-24-1.5	16-33
WASHER 8.5-24-1.5	17-19
WASHER 9.6-18-2	14-58
WASHER =2.8	13-13-3

WASHER t=3.0.....	13-13-2
WASHER t=3.2.....	13-13-1
WATER PIPE (L).....	12-57-1
WATER PIPE (UL).....	12-57-2
WATER PIPE (UL).....	25-10-14
WATER PIPE AUXILIARY MOUNT.....	12-60
WATER PIPE SEAL (LOWER).....	12-22
WATER PIPE SEAL (UPPER).....	12-58
WATER PRESSURE METER KIT.....	22A-4-1
WATER PRESSURE METER KIT.....	22A-4-2
WATER PUMP GUIDE PLATE.....	12-30
WATER PUMP GUIDE PLATE.....	25-7-6
WATER PUMP GUIDE PLATE.....	25-8-5
WATER PUMP IMPELLER.....	12-18
WATER PUMP IMPELLER.....	25-7-2
WATER PUMP IMPELLER.....	25-8-2
WATER PUMP KIT (CHROME PLATED) ..	25-8-1
WATER PUMP REPAIR KIT.....	25-7-1
WATER STRAINER SET.....	12-61
WATER TEMPERATURE METER ASSY ...	23-10
WATER TEMPERATURE METER KIT.....	23-9
WATER TEMPERATURE SENSOR.....	23-16
WAVE WASHER.....	20-19
WAVE WASHER d=10.....	4-3
WAVE WASHER d=47.2.....	12-33
WIRING DIAGRAM DECAL.....	8-2
<Y>	
YOKE ASSY.....	15-2

INDEX (Parts Number)

122-35083-0	9-24	353-03268-0	4-38	3A3-84398-0	21-8	3B7-61182-1	11-7
152-01612-0	16-27	353-06821-0	21-14	3A3-84403-0	20-16	3B7-61186-0	11-36
171-00053-0	1-59	353-06972-0	16-7	3A3-84421-0	20-34	3B7-61207-0	11-8
171-00053-0	25-6-6	353-61302-2	14-30	3A3-84422-0	20-22	3B7-61324-0	14-35
178-34147-0	24-13	353-61315-1	14-34	3A3-84423-0	20-41	3B7-62129-1	14-12
332-60005-2	12-4	353-61321-3	14-31	3A3-84424-0	20-43	3B7-62414-0	14-17
332-60006-0	12-5	353-61334-0	14-32	3A3-84425-0	20-45	3B7-62415-0	14-21
332-60006-0	25-9-5	353-61334-0	14-84	3A3-84426-0	20-44	3B7-62417-0	14-18
332-61315-0	17-6	353-63207-0	14-53	3A3-84428-0	20-3	3B7-62423-1	14-19
332-70201-0	19-6	353-63709-1	4-52	3A3-84432-0	20-25	3B7-63712-0	6-19
334-00131-0	7-5	353-64014-0	12-12-3	3A3-84435-0	20-21	3B7-63713-0	6-11
334-03242-0	4-41	353-64015-0	12-12-1	3AA-83719-0	6-26	3B7-63713-0	17-16
334-03242-0	25-5-12	353-64016-0	12-12-2	3AA-83719-0	17-13	3B7-63718-0	6-14
334-65012-0	12-28	353-64036-0	2-4-3	3AC-70140-0	19-21	3B7-63721-0	6-17
336-03293-0	4-40	353-64037-0	2-4-2	3AC-70145-0	19-22	3B7-63727-0	6-18
336-03293-0	25-5-11	353-64038-0	2-4-1	3AC-70150-0	19-23	3B7-63730-0	6-10
338-01131-1	1-7	353-64121-0	13-23	3AC-70157-0	19-20	3B7-63730-0	7-31
338-01133-0	1-54	353-66024-0	12-42	3B7-00115-0	2-5	3B7-63730-0	16-33
338-01133-0	3-10	353-66145-1	17-4	3B7-00115-0	2-8	3B7-63730-0	17-19
338-02215-0	5-30	353-66215-1	17-10	3B7-00116-0	2-3	3B7-63731-0	6-12
338-62435-0	18-12	353-66241-1	12-40	3B7-00121-0	1-60	3B7-63731-0	17-20
344-03244-0	4-29	353-67105-0	18-11	3B7-00121-0	25-6-8	3B7-63732-1	6-13
344-03244-0	25-5-8	353-67142-1	18-13	3B7-01046-0	1-30	3B7-63732-1	17-17
344-67177-1	14-3	353-67147-1	18-10	3B7-01116-0	1-15	3B7-63733-0	6-2
344-67177-1	14-14	353-67512-0	16-21	3B7-01291-2	1-58	3B7-63733-0	6-20
345-00117-0	1-5	353-67513-0	16-22	3B7-02234-0	5-20	3B7-63734-0	4-8
345-01015-0	1-14	353-67517-1	18-5	3B7-02235-0	5-19	3B7-63734-0	8-7
345-01111-0	1-4	353-72521-1	23-43	3B7-02235-0	10-29	3B7-64011-0	13-10
345-01111-0	11-24	353-72546-0	21-5	3B7-02235-0	25-6-14	3B7-64015-0	13-12-1
345-03292-0	4-39	353-72546-0	23-44-3	3B7-02236-0	5-21	3B7-64016-0	13-12-2
345-05122-1	14-62	353-72546-0	24-14	3B7-02236-0	10-31	3B7-64027-0	12-13
345-05223-1	4-57	353-72547-0	23-44-1	3B7-02236-0	25-6-15	3B7-64032-0	13-13-1
345-06915-0	14-79	353-72548-0	23-44-2	3B7-02237-0	5-18	3B7-64034-0	13-13-2
345-64124-0	13-24	353-76010-4	7-24	3B7-02237-0	10-28	3B7-64035-0	13-13-3
345-65205-0	12-59	353-76012-3	7-25	3B7-03240-0	4-28	3B7-64036-0	13-14-1
345-66021-0	12-38	353-76013-3	7-26	3B7-03240-0	25-5-7	3B7-64037-0	13-14-2
345-66021-0	25-9-12	353-76015-1	7-28	3B7-05229-0	4-53	3B7-64211-0	13-15
345-66226-0	16-13	353-76017-1	7-27	3B7-05243-0	4-54	3B7-64218-0	13-17
345-67113-0	16-8	353-76020-3	24-8	3B7-05243-0	6-7	3B7-64219-1	13-18
345-70114-1	3-5	353-76057-2	9-21	3B7-05243-0	10-13	3B7-64231-2	22-13
346-03222-0	4-24	353-76073-0	9-20	3B7-05244-0	6-3	3B7-64233-1	22-14
346-03222-0	25-5-3	353-76079-0	9-25	3B7-05244-0	7-9	3B7-65015-0	12-27
346-03231-0	4-26	353-76213-0	8-16	3B7-06305-0	7-22	3B7-65015-0	25-9-11
346-03231-0	25-5-5	353-77182-1	15-4	3B7-06920-0	8-10	3B7-65022-1	12-19
346-03232-0	4-27	353-77191-0	15-7	3B7-06920-0	9-32	3B7-65022-1	25-7-3
346-03232-0	25-5-6	353-83728-1	17-7	3B7-06920-0	10-25	3B7-66011-1	12-34
346-03256-0	4-34	353-84371-0	20-30	3B7-09002-0	10-2	3B7-66013-1	12-35-1
346-03256-0	25-5-10	353-84388-0	20-38	3B7-09002-0	25-6-16	3B7-66014-1	12-35-2
346-03265-0	4-35	353-84394-0	20-5	3B7-09004-0	10-3	3B7-66014-1	25-10-13
346-03266-0	4-37	353-84904-0	24-2	3B7-09006-0	10-4	3B7-66023-0	12-39
346-03267-0	4-36	353-84916-0	14-58	3B7-09050-1	10-5	3B7-66023-0	25-9-13
346-04901-2	5-14	353-84918-0	14-57	3B7-09060-0	2-6	3B7-66031-1	12-37
346-04901-2	25-6-13	353B76009-2	7-36	3B7-09065-0	10-7	3B7-66122-2	17-14
346-05228-1	6-15	353Q67141-0	18-9	3B7-09069-0	10-8	3B7-67152-0	4-2
346-06999-0	8-19	360-00021-1	2-17	3B7-60001-5	11-16	3B7-67211-0	18-20
346-06999-0	8-22	369-60218-1	14-66	3B7-60001-5	12-51	3B7-67212-0	18-21
346-62124-1	14-2	393-01131-0	1-8	3B7-60001-5	25-10-4	3B7-67213-0	18-24
346-62412-1	14-76	393-01160-0	1-49	3B7-60007-0	22-12	3B7-70280-1	19-9
346-64084-0	12-26	398-06972-0	9-2	3B7-60012-1	12-6	3B7-72015-0	4-9
346-64084-0	25-9-10	398-62396-1	14-42	3B7-60013-0	12-8	3B7-72043-0	22-2
346-64221-0	13-20	3A3-02100-0	3-8	3B7-60015-1	12-9	3B7-72201-0	22-3
346-67113-0	8-9	3A3-06830-0	21-13	3B7-60016-1	12-10	3B7-72514-0	23-16
346-67113-0	9-31	3A3-06830-0	24-11	3B7-60016-1	25-9-6	3B7-72518-0	23-17
346-67113-0	10-24	3A3-62396-1	14-44	3B7-60103-0	13-7	3B7-72655-0	23-12
346-67114-1	8-11	3A3-72026-0	16-37	3B7-60103-0	25-9-14	3B7-72655-0	23-20
346-67114-1	9-33	3A3-76086-1	21-10	3B7-60111-0	13-5	3B7-72655-0	23-39
346-67114-1	10-26	3A3-76145-0	7-42	3B7-60111-0	25-9-15	3B7-72656-0	22-8
346-67115-0	4-5	3A3-76145-0	9-11	3B7-60211-0	13-4	3B7-72657-0	23-11
346-67115-0	8-8	3A3-81301-0	24-1	3B7-60217-1	12-44	3B7-72657-0	23-19
346-67115-0	8-25	3A3-83314-2	20-8	3B7-60218-1	1-16	3B7-72657-0	23-38
346-67115-0	9-26	3A3-84307-0	20-42	3B7-60219-0	12-45	3B7-72658-0	22-7
346-67115-0	9-30	3A3-84364-2	20-9	3B7-60219-0	25-9-16	3B7-72662-0	23-13
346-67115-0	10-23	3A3-84365-1	20-2	3B7-61112-1	11-17	3B7-72662-0	23-21
346-76040-0	9-4	3A3-84368-0	20-19	3B7-61112-1	25-10-5	3B7-72664-0	23-40
353-00024-1	2-18	3A3-84374-0	20-29	3B7-61114-0	11-22	3B7-76120-2	9-17
353-00046-0	2-10	3A3-84376-0	20-12	3B7-61114-0	25-10-10	3B7-76141-1	7-40
353-01032-0	1-27	3A3-84381-0	20-7	3B7-61180-0	11-6	3B7-76142-1	9-16
353-01032-0	25-6-4	3A3-84383-0	20-33	3B7-61181-2	11-35	3B7-76145-0	9-18
353-03221-0	4-23	3A3-84391-0	20-20	3B7-61181-2	25-9-4	3B7-77085-1	14-73

3B7-77167-0	15-13	3C7-03210-1	4-22	3C7-65029-0	12-31	3C7B05101-1	1-45
3B7-77169-0	15-44	3C7-03251-0	4-32	3C7-65029-0	25-7-7	3C7B87090-F	25-4
3B7-77179-0	15-31	3C7-03252-0	4-31	3C7-65029-0	25-8-6	3C7Q01301-1	11-23
3B7-77375-0	15-21	3C7-03255-0	4-33	3C7-65029-0	25-9-8	3C7Q60000-6	12-1
3B7-77375-0	15-23	3C7-03271-2	4-58	3C7-65110-0	12-57-1	3C7Q61192-1	11-9
3B7-77376-0	15-24	3C7-03292-0	4-48	3C7-65120-0	12-57-2	3C7Q61210-1	11-1
3B7-77377-1	15-22	3C7-04000-1	5-1	3C7-65120-0	25-10-14	3C7Q61411-2	14-29
3B7-77392-0	15-26	3C7-04004-1	5-2	3C7-65204-0	12-60	3C7Q62010-1	14-16
3B7-77393-0	15-27	3C7-04005-0	5-4	3C7-65206-0	12-58	3C7Q67100-1	16-1
3B7-77411-0	15-15	3C7-04006-0	5-5	3C7-65231-1	25-8-1	3C7Q67521-0	18-16
3B7-83715-2	6-25	3C7-04007-1	5-7	3C7-65238-0	25-8-3	3C7Q67645-5	18-2
3B7-83720-0	16-30	3C7-04009-0	5-8	3C7-65239-1	25-8-5	3C7Q76118-0	16-34
3B7B01031-0	1-26	3C7-04022-0	5-9	3C7-66110-0	17-1	3C7Q87302-A	25-1-1
3B7B63711-3	6-1	3C7-04029-0	5-6	3C7-66148-0	17-11	3C7Q87304-A	25-1-2
3B7Q60101-1	13-3	3C7-04044-0	5-10	3C7-66225-0	17-3	3C7Q87314-2	25-10-1
3B7Q61110-0	11-14	3C7-06040-0	8-21	3C7-67114-1	16-9	3C8-06048-0	8-18
3B7Q61110-0	25-10-2	3C7-06101-1	7-1	3C7-67160-0	16-11	3C8-62396-1	14-46
3B7Q61342-0	14-37	3C7-06123-0	7-2	3C7-67164-0	16-10	3C8-66308-0	18-15
3B7Q67210-0	18-19	3C7-06130-2	7-8	3C7-67191-2	4-56	3C8-71015-0	10-17
3B7Q87323-1	13-2	3C7-06160-1	8-12	3C7-67501-1	18-4	3C8-71016-0	10-18
3BA-01138-0	16-2	3C7-06301-0	7-18	3C7-70050-2	19-17	3C8-71016-0	25-6-17
3C7-00001-1	2-16-1	3C7-06306-0	7-23	3C7-70201-0	19-12	3C8-71017-0	10-19
3C7-00004-1	2-16-2	3C7-06901-2	8-4	3C7-70211-1	19-4	3C8-71018-0	10-20
3C7-00011-0	2-13-1	3C7-06902-2	8-1	3C7-70217-0	19-5	3C8-72100-1	22-1
3C7-00012-0	2-14-1	3C7-06921-0	8-27	3C7-70220-1	19-2	3C8-72120-0	14-82
3C7-00014-0	2-13-2	3C7-09000-0	10-1	3C7-70224-1	19-3	3C8-72181-0	8-20
3C7-00015-0	2-14-2	3C7-09053-1	10-12	3C7-70250-0	19-11	3C8-72580-0	9-6
3C7-00042-0	2-9	3C7-09056-1	10-10	3C7-70253-0	16-26	3C8-72581-0	9-7
3C7-00050-2	2-1	3C7-09075-1	10-11	3C7-70260-0	16-25	3C8-72583-1	9-8
3C7-00113-0	2-11	3C7-60017-0	12-3	3C7-71020-1	10-21	3C8-76171-0	21-12
3C7-00118-0	2-2	3C7-60018-0	12-55	3C7-71030-0	10-27	3C8-76171-0	24-15
3C7-00122-0	7-12	3C7-60108-2	13-8	3C7-71033-0	10-30	3C8-77071-1	14-61
3C7-00132-0	7-6	3C7-60205-1	12-61	3C7-71070-2	10-16	3C8-77075-0	14-64
3C7-00133-0	7-7	3C7-60210-0	12-33	3C7-72028-1	8-2	3E0-03200-1	4-19-2
3C7-01005-1	1-31	3C7-60211-1	12-2	3C7-72180-3	18-25	3E0-61213-0	11-3
3C7-01005-1	25-6-2	3C7-60213-0	12-15	3C7-72182-2	7-19	3E0-62116-1	14-6
3C7-01024-3	1-21	3C7-60214-0	12-16	3C7-72537-0	22-4	3E0-62121-1	14-11
3C7-01024-3	25-6-3	3C7-60215-0	13-1	3C7-72577-0	16-14	3E0-62126-0	14-5
3C7-01030-0	1-25	3C7-60218-2	14-40	3C7-72582-0	9-9	3E0-62191-1	14-1
3C7-01215-0	1-61	3C7-60223-1	12-25	3C7-72583-0	9-10	3E0-62473-1	14-52
3C7-01215-0	25-6-7	3C7-60223-1	25-9-9	3C7-72603-0	22-5	3E0-70200-1	19-1
3C7-01303-5	1-57	3C7-61012-2	11-13	3C7-72604-0	25-3	3E0-70270-0	19-18
3C7-01303-5	25-6-18	3C7-61012-2	25-9-2	3C7-72646-1	22-6	3E0-72524-0	23-37
3C7-01312-0	11-26	3C7-61017-2	11-10	3C7-72660-0	22-9	3E0-72526-0	23-9
3C7-01403-0	7-13	3C7-61018-2	11-11	3C7-76003-1	7-32	3E0-72529-0	23-18
3C7-01513-2	1-34	3C7-61212-0	11-2	3C7-76004-0	7-33	3E0-72574-0	14-68
3C7-02011-2	4-51	3C7-61216-0	11-4	3C7-76005-0	7-34	3E0-72597-0	23-10
3C7-02011-2	25-5-2	3C7-61301-0	14-22	3C7-76007-1	7-35	3E0-72615-0	16-16
3C7-02011-2	25-6-10	3C7-61307-2	14-23	3C7-76050-0	9-19	3E0-77076-0	14-65
3C7-02092-0	5-29	3C7-61335-0	14-25	3C7-76062-1	9-14	3E0-77101-2	14-75
3C7-02095-0	1-39	3C7-61336-0	14-39	3C7-76065-2	9-1	3E0-77103-0	14-78
3C7-02104-2	3-6	3C7-61338-0	14-24	3C7-76110-1	9-12	3E0-77150-1	14-60
3C7-02104-2	25-6-9	3C7-61338-0	14-33	3C7-76114-0	25-2	3E0-77159-1	15-37
3C7-02215-0	5-31	3C7-61339-0	14-28	3C7-76115-1	21-4	3E0-77163-0	15-12
3C7-02215-0	9-35	3C7-61341-1	14-26	3C7-76115-1	24-12	3E0-77165-0	15-34
3C7-02215-0	16-20	3C7-62133-2	14-83	3C7-76116-0	16-29	3E0-77167-0	15-40
3C7-02230-0	5-17	3C7-62139-1	14-86	3C7-76119-0	9-13	3E0-77168-0	15-35
3C7-02305-1	1-38	3C7-63715-1	6-6	3C7-76141-1	7-41	3E0-77169-0	15-36
3C7-02305-1	25-6-5	3C7-63716-1	6-5	3C7-76142-1	16-4	3E0-77176-1	15-14
3C7-02311-0	11-28	3C7-63722-1	7-11	3C7-76172-0	9-27	3E0-77180-2	15-1
3C7-02312-2	11-32	3C7-63723-0	7-16	3C7-76180-0	9-28	3E0-77183-0	15-6
3C7-02312-2	25-9-3	3C7-63728-0	7-15	3C7-77156-0	16-12	3E0-77184-0	15-8
3C7-02410-0	4-1	3C7-64010-0	13-9	3C7-83732-0	16-28	3E0-77190-0	15-3
3C7-02414-2	4-10	3C7-64020-0	12-11	3C7-84470-1	24-19	3E0-77192-0	15-5
3C7-02414-2	25-6-11	3C7-64302-3	12-14-1	3C7-84471-1	24-20	3E0-77195-0	15-2
3C7-02415-2	4-12	3C7-64303-3	12-14-2	3C7-84475-0	24-16	3E0-77199-1	15-9
3C7-02418-3	4-13	3C7-64303-3	25-10-12	3C7-84476-0	24-17	3E0-77365-1	15-19
3C7-02418-3	25-6-12	3C7-64327-1	12-17	3C7-84477-0	24-18	3E0-77383-0	15-20
3C7-02420-1	4-11	3C7-64328-0	12-32	3C7-84480-1	24-5	3E0-77388-0	15-25
3C7-03181-0	4-42	3C7-65011-0	12-21	3C7-84490-3	24-3	3E0-77395-0	15-28
3C7-03182-0	4-43	3C7-65011-0	25-7-4	3C7-84520-1	24-6	3E0-77398-0	15-29
3C7-03182-0	25-5-13	3C7-65014-0	12-22	3C7-84540-3	24-4	3E0-77407-0	15-16
3C7-03183-0	4-44	3C7-65016-0	12-20	3C7-87121-B	25-6-1	3E0-77408-0	15-17
3C7-03183-0	25-5-14	3C7-65017-2	12-24	3C7-87122-2	25-5-1	3E0-77430-1	15-10
3C7-03184-0	4-45	3C7-65018-0	12-23	3C7-87321-2	25-9-1	3E0-77431-1	15-38
3C7-03184-0	25-5-15	3C7-65018-0	25-7-5	3C7-87322-2	25-7-1	3E0-77432-1	15-39
3C7-03185-0	4-46	3C7-65018-0	25-8-4	3C7-87802-3	18-26-2	3E0-77434-0	15-11
3C7-03185-0	25-5-16	3C7-65018-0	25-9-7	3C7B01002-1	1-20	3E0-77453-0	15-45
3C7-03186-0	4-47	3C7-65021-1	12-18	3C7B01021-2	1-22	3E0-77456-0	15-46
3C7-03186-0	25-5-17	3C7-65021-1	25-7-2	3C7B01100-3	1-1	3E0-77472-1	15-30
3C7-03200-1	4-19-1	3C7-65021-1	25-8-2	3C7B02010-1	3-1	3E0-77475-0	15-32
3C7-03204-1	4-20	3C7-65025-0	12-30	3C7B02300-2	1-36	3E0-77479-0	15-33
3C7-03205-1	4-21	3C7-65025-0	25-7-6	3C7B02302-0	1-37	3E0-77557-0	15-41

3E0-77558-0	15-42	3U2-84331-0	21-6	9101F4-0820	1-35	9402E3-1000	14-10
3E0-77559-0	15-43	3U2-84334-0	21-16	9101F4-0835	11-29	9402E3-1000	25-10-9
3E0-84905-0	14-54	3U2-84336-0	21-7	9102E3-1020	14-9	9402E3-1200	14-36
3E0-84914-0	14-55	3U2-84339-0	20-24	910403-0540	8-13	941303-0400	23-15
3E0-84917-0	14-56	3U2-84343-0	20-18	915303-0825	12-46	941303-0400	23-23
3E0-87123-0	2-12-1	3U2-84371-0	20-31	915321-0618	3-2	941303-0400	23-42
3E0-87124-0	2-12-2	3U2-84375-0	20-26	915324-1055	1-3	941303-0500	18-8
3E0-87130-0	2-15-1	3U2-84398-0	21-9	915324-1065	1-2	941303-0500	22-11
3E0-87131-0	2-15-2	3U2-84401-0	20-15	9153E3-0825	11-18	941303-0600	1-29
3E0Q62112-0	14-7	3U2-84404-0	20-17	9153E3-0825	25-10-6	941303-0600	4-50
3E0Q62113-1	14-8	3U2-84427-0	20-6	916124-0840	1-10	941303-0600	5-16
3E0Q62313-3	14-13	3U2-84431-0	20-35	916124-0850	1-11	941303-0600	6-4
3F3-03234-0	4-30	3U2-84442-0	20-37	916124-0865	1-12	941303-0600	6-16
3F3-03234-0	25-5-9	3U2-84917-0	20-48	916129-1065	1-13	941303-0600	7-4
3F3-72616-1	16-17	3U2B84312-0	20-39	9161E3-0885	12-29	941303-0600	7-10
3F3-72617-1	16-18	3U2B84366-0	20-14	9161E3-0885	25-7-8	941303-0600	9-7b
3F3-84908-0	14-59	3U2B84370-0	20-1	9161F4-0845	1-46	941303-0600	10-6
3GF-06304-0	7-21	3U2B84440-0	20-51	921146-4516	24-10	941303-0600	17-9
3GF-70281-0	19-10	3U2B84441-0	20-13	921503-0406	20-40	941303-0600	18-23
3GF-72524-0	22A-2-2	3V2-60001-0	1-24	921503-0445	12-62	941303-0800	6-23
3GF-72529-0	22A-3-2	3VK-63107-0	20-46	921503-0628	7-3	941303-0800	7-30
3GF-72571-0	22A-1-2	3VK-84375-0	20-27	921503-0645	5-15	941303-0800	11-31
3GF-72596-0	22A-6-2	3VL-84375-0	20-28	921503-5316	21-11	941303-0800	17-18
3GF-72598-0	22A-4-2	3Y9-62431-1	14-48	921503-5625	4-16	941322-0600	1-42
3GF-72672-0	22A-5-2	3Y9-62433-0	14-50	921503-6612	9-15	941322-0800	1-47
3GF-76020-0	21-1	3Z5-84462-0	24-7-1	921532-0306	5-11	941403-1000	4-3
3GF-76205-0	21-3	3Z5-84462-0	24-7-2	9215E3-5612	14-80	9450E3-1800	15-18
3GF-76217-0	21-2-1	805-76201-1	24-9	921603-0512	20-23	945103-2200	14-77
3GF-76218-0	21-2-2	910103-0525	20-11	9216E3-0614	12-7	945103-3200	14-20
3GF-76219-0	21-2-3	910103-0610	4-4	921703-5520	18-6	945107-3500	2-7
3GL-72524-0	22A-2-1	910103-0616	18-17	922503-6414	4-25	945303-0400	6-24
3GL-72529-0	22A-3-1	910103-0620	8-5	922503-6414	25-5-4	945303-0600	20-4
3GL-72571-0	22A-1-1	910103-0625	1-18	922532-6533	5-3	951403-0312	9-22
3GL-72596-0	22A-6-1	910103-0625	4-6	930103-0300	5-13	951403-3510	12-36
3GL-72598-0	22A-4-1	910103-0630	7-20	930103-0500	4-55	951403-3510	25-10-15
3GL-72672-0	22A-5-1	910103-0630	18-18	930103-0500	6-8	951403-3516	12-41
3GT-35143-0	10-36	910103-0830	11-33	930103-0500	10-14	951403-3516	12-49
3HK-64235-0	13-28	910103-0835	17-15	930103-0500	20-10	951403-3516	14-49
3HK-64238-0	13-27	910103-0840	7-29	930103-0600	1-19	951403-3516	25-10-16
3HKB64518-0	13-26-1	910103-0845	6-21	930103-0600	4-7	951503-0325	13-25
3HKB64523-0	13-26-2	910103-5612	14-43	930103-0600	4-18	951603-0800	6-27
3HKB64527-0	13-26-3	910103-5612	14-45	930103-0600	4-49	951603-0800	17-12
3HKB64532-0	13-26-4	910103-5612	14-47	930103-0600	8-6	951703-0500	10-15
3HKB64536-0	13-26-5	910103-5616	14-67	930103-0600	9-7a	9601-0-6208	13-6
3HKB64541-0	13-26-6	910103-5616	16-15	930103-0600	17-8	9701-1-1016	1-48
3HKB64545-0	13-26-7	910103-5620	1-62	930103-0600	18-22	98AB-30-470	3-9
3J6-87802-3	18-26-1	910103-5620	4-14	930103-0600	20-32	98AB-50-045	5-27
3J6Q67640-1	18-3	910103-5620	8-3	930103-0800	5-22	98AB-50-100	5-28
3KK-01015-1	1-33	910103-5620	8-23	930103-0800	10-32	98AB-50-480	16-3
3KY-70177-0	19-13	910103-5625	9-3	930103-0800	11-20	98AB-70-045	5-25
3N4-61343-0	14-38	910103-5625	16-35	930103-0800	25-10-8	98AB-70-080	3-3
3PN-01012-0	1-32	910103-5630	1-17	9301F1-0500	18-7	98AB-701600	19-8
3PR-06972-0	1-23	910103-5630	14-41	930203-0400	23-14	98AB-70-180	3-4
3PR-06972-0	1-44	910103-5635	3-7	930203-0400	23-22	98AB-70-310	5-26
3PR-06972-0	1-55	910103-5635	4-15	930203-0400	23-41	98AB-70-320	5-24
3PR-06972-0	8-15	910103-5635	11-25	930203-0500	22-10	98AB-70-350	9-34
3PR-06972-0	8-26	910103-5820	7-38	930403-0400	12-63	98AB-70-700	19-7
3PR-06972-0	14-60a	910103-5840	7-37	930403-0800	12-48	98AB-70-730	5-32
3PR-06972-0	14-71	910103-6612	1-56	930403-1000	17-2	98AL-40-220	1-50
3PR-06972-0	16-5	910103-6612	7-17	931121-1000	1-9	98AL-40-270	1-53
3R0-66308-0	14-70	910103-6612	8-17	940103-0300	5-12	98AL-40-350	1-51
3RS-70021-0	19-19	910103-6612	16-6	940103-0500	8-14	98AL-40-480	1-52
3T1-60001-1	11-15	910103-6614	16-19	940103-0600	14-4	98AL-40-800	12-54-1
3T1-60001-1	12-50	910103-6616	9-5	940103-0600	16-24	98AL-40-920	12-54-2
3T1-60001-1	25-10-3	910103-6616	16-31	940103-0800	1-40	98AL-40-920	25-10-11
3T1-60108-0	17-5	910103-6616	18-14	940103-0800	5-23	99AA-4-0490	10-9
3T1-61315-0	14-51	910103-6618	16-23	940103-0800	6-22	99AA-6-0340	10-35
3T1-64093-0	13-11	910103-6625	9-23	940103-0800	10-33	99AA-6-1000	10-34
3T1-64215-2	13-16	910103-6630	8-24	940103-0800	12-47		
3T1-64222-0	13-19	910103-6630	9-29	940103-0800	20-36		
3T1-64223-0	13-21	910103-6630	10-22	940103-0800	25-7-9		
3T1-64224-0	13-22	910103-6835	6-9	940103-1200	14-74		
3T1-72043-0	18-1	910121-7620	7-14	940103-1200	14-85		
3T5-10166-0	1-6	9101E3-0612	14-63	940121-0600	1-43		
3T5-84398-0	12-56	9101E3-0620	14-69	9401E3-0800	11-19		
3T5-84398-0	14-81	9101E3-0835	16-32	9401E3-0800	12-52		
3T5-84398-0	25-10-17	9101E3-5612	11-5	9401E3-0800	25-10-7		
3U2-06973-0	20-52	9101E3-5612	12-43	940203-0800	11-27		
3U2-63506-0	20-47	9101E3-5612	14-15	940203-0800	11-30		
3U2-72187-0	20-50	9101E3-5612	14-72	940203-0800	11-34		
3U2-72200-0	21-15	9101E3-5835	14-27	9402E3-1000	11-12		
3U2-72615-0	21-17	9101F4-0630	1-41	9402E3-1000	11-21		
3U2-77367-0	20-49	9101F4-0645	1-28	9402E3-1000	12-53		

Note

2018 PARTS CATALOG

M 115A2 M 140A2 Models

Serial Number 000001 AH~
OB No.002-21037-0AH 3C7 1801

トーハツ株式会社

〒174-0051

東京都板橋区小豆沢 3-5-4

Tel: 03 (3966) 3116

TOHATSU CORPORATION

5-4, Azusawa 3-Chome, Itabashi-Ku

Tokyo 174-0051, Japan

Tel: +81-3-3966-3117 Fax: +81-3-3966-2951

www.tohatsu.com

