

# 2018 PARTS CATALOG

トーハツ船外機 パーツカタログ



TOHATSU

Feel the Wind™

## M 90A2 Models

Serial Number 000001AH~

OB NO.002-21031-0AH 3B7 1801



TOHATSU CORPORATION



# パーツカタログのご使用について

1. このパーツカタログは、2018年1月現在で編集してあります。
2. 部品の新設、廃止または、変更が生じた場合は、サービスブルテン等にてお知らせ致しますので、その都度、ご訂正ください。
3. イラストレーション（部品図）は部品検索の目安として記載していますので現品と形状が異なる場合があります。
4. イラストが一つに対して複数の品番がありますので枝番、適用モデル、備考を確認してからご注文願います。

適用モデル

Ref.No. 見出番号	Part No. 部品番号	Description 部 品 名	Q'ty/個数	Remarks 備 考
2-1	3B7-00050-1	CRANKSHAFT ASSY W/GEAR クランクシャフトアッシー W/ギヤ	1	
2-2	9603-3-6208	* BALL BEARING 6208 * ボールベアリング 6208	1	Lower
2-3	3B7-00116-0	* SPACER 40-52-7 * スパース 40-52-7	1	
2-4	1	* SHIM 36-44-0.3 * シム 36-44-0.3	A	
2-4	2	* SHIM 36-44-0.15 * シム 36-44-0.15	A	

仕様違い  
イラスト位置 No.  
Fig. No.

5. アッセンブリまたは、キットでの販売部品は、その構成する部品の頭に（\*）印をつけて表しています。
6. 本文中に記載されている記号は、次の様になっています。
 

STD	: スタンダード	OPT	: オプション
O/S	: オーバーサイズ	ASSY	: アッセンブリ
DO	: 日本国内向け	EX	: 海外輸出向け
A	: 必要に応じて選択	EU	: 欧州連合

## 7. オーダー上の注意

塗装部品の注文に当っては、以下に従ってください。

パーツナンバーの4桁目が B”・Q” 記号のものは塗装されています。

現在の塗装色はパワーヘッドがブラック (B)、ロワユニットがアクアマリンブルー (Q) です。

[例示]

エンジンショートブロックキット      ロワユニットアッシー (L)

3MRB87090-0

3B7Q87302-A

B: ブラック

Q: アクアマリンブルー

## 8. ボルト・ナット・ワッシャのサイズ記号に付いて

ボルト

916129 - 1065

首下長さ  
径

ナット・ワッシャ


940103 - 0800

径

9. ホースは、長巻（備考を参照）に代替されます。

ホース

98AL - 40 - 280



HOSE/PIPE

Ref.No. 見出番号	Part No. 部品番号	Description 部 品 名	Bulk part No. バルク部品番号	Bulk part バルク部品	
				Inner Daimeter(mm) 内径(ミリ)	Length(m) 長さ(メートル)
1-46	98AL-40-280	HOSE ホース	98AL-401000	4	1
1-47	98AL-40-325	HOSE ホース	98AL-401000	4	1
1-48	98AL-40-420	HOSE ホース	98AL-401000	4	1
1-49	98AL-40-440	HOSE ホース	98AL-401000	4	1
3-3	98AB-70-080	HOSE ホース	98AB-701000	7	1
3-4	98AB-70-180	HOSE ホース	98AB-701000	7	1
4-48	98AB-50-100	HOSE ホース	98AB-501000	5	1
5-18	98AB-50-270	HOSE ホース	98AB-501000	5	1
5-19	98AB-50-150	HOSE ホース	98AB-501000	5	1
5-20	98AB-50-440	HOSE ホース	98AB-501000	5	1
9-47	98AB-70-250	HOSE ホース	98AB-701000	7	1
10-9	99AA-4-0480	PIPE パイプ	99AA-4-1000	4	1
10-36	99AA-6-0540	PIPE パイプ	99AA-6-1000	6	1
10-37	99AA-6-0735	PIPE パイプ	99AA-6-1000	6	1
12-51	1 98AL-40-800	HOSE ホース	98AL-401000	4	1
12-51	2 98AL-40-920	HOSE ホース	98AL-401000	4	1
16-3	98AB-50-450	HOSE ホース	98AB-501000	5	1
16-30	98AB-50-380	HOSE ホース	98AB-501000	5	1
19-6	98AB-70-700	* HOSE * ホース	98AB-701000	7	1
19-7	98AB-701600	* HOSE * ホース	98AB-701000 x2	7	1
25-7	13 98AL-40-920	* HOSE * ホース	98AL-401000	4	1



# HOW TO USE THIS PARTS CATALOG

1. This Parts Catalog provides information available as of the end of January, 2018.
2. Please keep the Parts Catalog updated each time when receiving the Service Bulletin describing the addition, abolition and/or change of parts.
3. Actual shapes of parts may be different from the illustrations shown in this Parts Catalog because they are described only as a guide for searching parts.
4. One illustration is given more than one article number. Please confirm the sub-number, applicable model and remarks before ordering parts.

Applicable model

Ref.No. 見出番号	Part No. 部品番号	Description 部品名	Q'ty/個数	Remarks 備考
2-1	3B7-00050-1	CRANKSHAFT ASSY W/GEAR クランクシャフトアッシー W/ギヤ	1	
2-2	9603-3-6208	* BALL BEARING 6208 * ボールベアリング 6208	1	Lower
2-3	3B7-00116-0	* SPACER 40-52-7 * スペース 40-52-7	1	
2-4	353-64036-0	* SHIM 36-44-0.3 * シム 36-44-0.3	A	
2-4	353-64037-0	* SHIM 36-44-0.15 * シム 36-44-0.15	A	

5. Given mark in (\*) to part number shows assembly or kit part.

6. Marks in this Parts Catalog show.

STD	: Standard	OPT	: Optional Parts
O/S	: Over size	ASSY	: Assembly
DO	: Domestic Model	EX	: Export Model
A	: As required	EU	: European Union

7. Attention to order

Please order painted parts in accordance with following.

The parts that fourth figure of the parts number is (B), (Q) have painted.

Present coloring of power head is black (B) and lower unit is aqua marine blue (Q).

[Example]

ENGINE SHORT BLOCK KIT	LOWER UNIT ASSY (L)
3MRB87090-0	3B7Q87302-A

B: Black

Q: Aquamarine Blue

8. About dimensional identification of bolts, nuts and washers.


BOLT 916129 - 1065

NUTS & WASHERS 940103 - 0800

9. Hose, that is a standard part, is replaced with long hose.

HOSE

98AL - 40 - 280



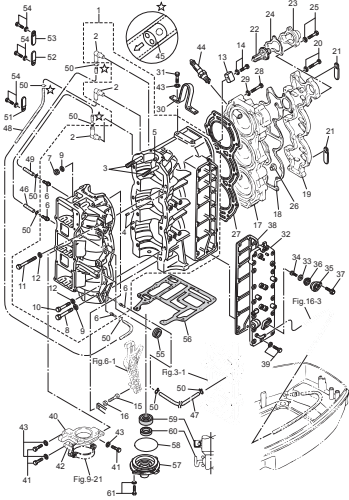
HOSE/PIPE

Ref.No. 見出番号	Part No. 部品番号	Description 部 品 名	Bulk part No. バルク部品番号	Bulk part バルク部品	
				Inner Daimeter(mm) 内径(ミリ)	Length(m) 長さ(メートル)
1-46	98AL-40-280	HOSE ホース	98AL-401000	4	1
1-47	98AL-40-325	HOSE ホース	98AL-401000	4	1
1-48	98AL-40-420	HOSE ホース	98AL-401000	4	1
1-49	98AL-40-440	HOSE ホース	98AL-401000	4	1
3-3	98AB-70-080	HOSE ホース	98AB-701000	7	1
3-4	98AB-70-180	HOSE ホース	98AB-701000	7	1
4-48	98AB-50-100	HOSE ホース	98AB-501000	5	1
5-18	98AB-50-270	HOSE ホース	98AB-501000	5	1
5-19	98AB-50-150	HOSE ホース	98AB-501000	5	1
5-20	98AB-50-440	HOSE ホース	98AB-501000	5	1
9-47	98AB-70-250	HOSE ホース	98AB-701000	7	1
10-9	99AA-4-0480	PIPE パイプ	99AA-4-1000	4	1
10-36	99AA-6-0540	PIPE パイプ	99AA-6-1000	6	1
10-37	99AA-6-0735	PIPE パイプ	99AA-6-1000	6	1
12-51	1 98AL-40-800	HOSE ホース	98AL-401000	4	1
12-51	2 98AL-40-920	HOSE ホース	98AL-401000	4	1
16-3	98AB-50-450	HOSE ホース	98AB-501000	5	1
16-30	98AB-50-380	HOSE ホース	98AB-501000	5	1
19-6	98AB-70-700	* HOSE * ホース	98AB-701000	7	1
19-7	98AB-701600	* HOSE * ホース	98AB-701000 ×2	7	1
25-7	13 98AL-40-920	* HOSE * ホース	98AL-401000	4	1

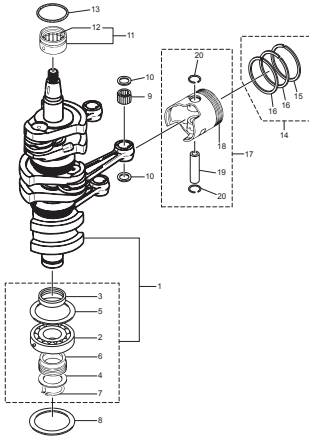
CONTENTS  
目 次

Fig. 1	CYLINDER・CRANK CASE シリンダ・クランクケース	1
Fig. 2	PISTON・CRANK SHAFT ピストン・クランクシャフト	7
Fig. 3	INTAKE MANIFOLD・REED VALVE インテークマニホールド・リードバルブ	9
Fig. 4	INTAKE SILENCER・CARBURETOR インテークサイレンサ・キャブレタ	11
Fig. 5	FUEL LINE フュエルライン	15
Fig. 6	THROTTLE スロットル	17
Fig. 7	MAGNETO マグネト	19
Fig. 8	ELECTRIC PARTS (C.D. UNIT) エレクトリックパーツ (C.D. ユニット)	21
Fig. 9	ELECTRIC PARTS (STARTER MOTOR) エレクトリックパーツ (スタータモータ)	25
Fig. 10	OIL PUMP (AUTO MIXING) オイルポンプ (オートミキシング)	29
Fig. 11	DRIVE SHAFT HOUSING ドライブシャフトハウジング	33
Fig. 12	GEAR CASE (DRIVE SHAFT) ギヤケース (ドライブシャフト)	37
Fig. 13	GEAR CASE (PROPELLER SHAFT) ギヤケース (プロペラシャフト)	43
Fig. 14	BRACKET ブラケット	47
Fig. 15	POWER TRIM & TILT (PTT) パワートリム&チルト (PTT)	55
Fig. 16	BOTTOM COWL ボトムカウル	59
Fig. 17	SHIFT シフト	63
Fig. 18	TOP COWL トップカウル	65
Fig. 19	FUEL TANK フュエルタンク	67
Fig. 20	COMPONENT PARTS OF REMOTE CONTROL リモコンボックス構成部品	69
Fig. 21	COMPONENT PARTS OF REMOTE CONTROL (ELECTRIC PARTS) リモコンボックス構成部品 (電装品関係)	73
Fig. 22	ACCESSORIES アクセサリ	75
Fig.22A	OPTIONAL PARTS (1) オプションパーツ (1)	77
Fig. 23	OPTIONAL PARTS (2) オプションパーツ (2)	79
Fig. 24	OPTIONAL PARTS (3) オプションパーツ (3)	81
Fig. 25	ASSEMBLY・KIT PARTS アッセンブリ・キットパーツ	83
	索引	89
	INDEX	96
	INDEX (Parts Number)	101

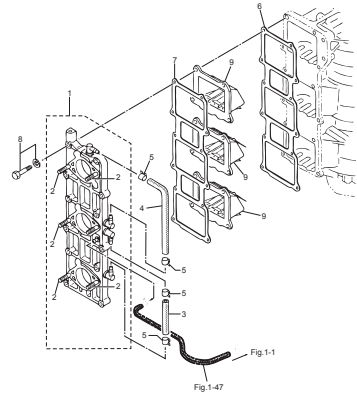
**Fig. 1 CYLINDER · CRANK CASE**  
シリンダ · クランクケース



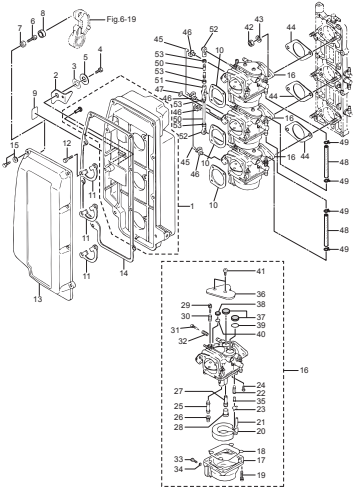
**Fig. 2 PISTON · CRANK SHAFT**  
ピストン · クランクシャフト



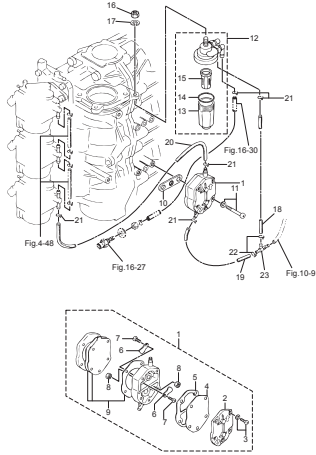
**Fig. 3 INTAKE MANIFOLD · REED VALVE**  
インテークマニホールド · リードバルブ



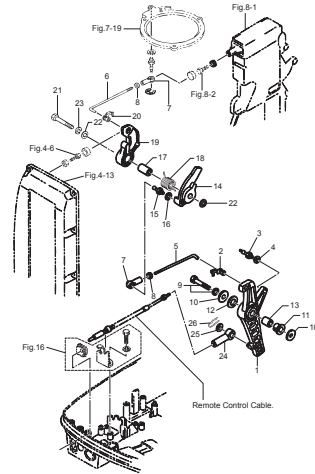
**Fig. 4 INTAKE SILENCER · CARBURETOR**  
インテークサイレンサ · キャブレタ



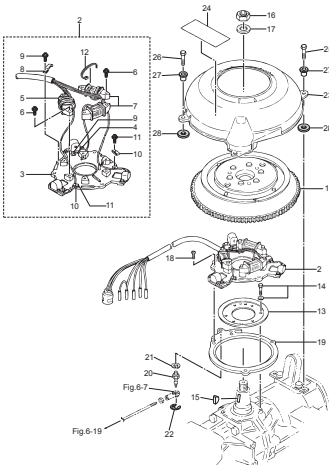
**Fig. 5 FUEL LINE**  
フェュエルライン



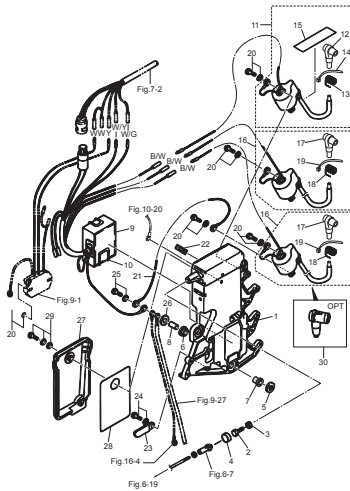
**Fig. 6 THROTTLE**  
スロットル



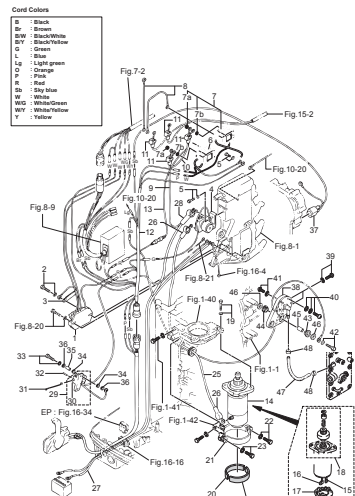
**Fig. 7 MAGNETO**  
マグネット



**Fig. 8 ELECTRIC PARTS (C.D. UNIT)**  
エレクトリックパーツ (C.D. ユニット)



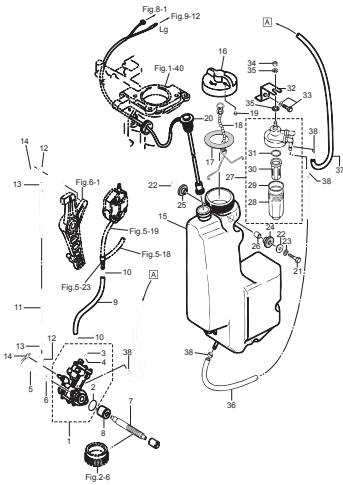
**Fig. 9 ELECTRIC PARTS (STARTER MOTOR)**  
エレクトリックパーツ (スタータモータ)



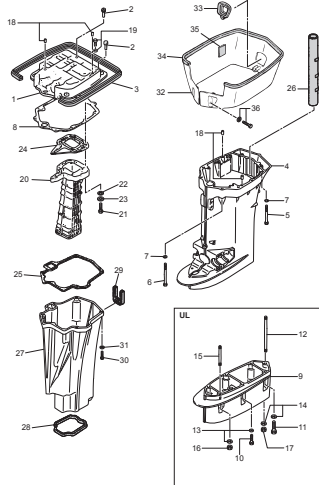
Color Codes

B	Black
BR	Brown
BW	Black/White
BY	Black/Yellow
G	Green
L	Light
LG	Light Green
O	Orange
P	Pink
R	Red
RY	Red/Yellow
SH	Silver
WH	White
WY	White/Yellow
Y	Yellow

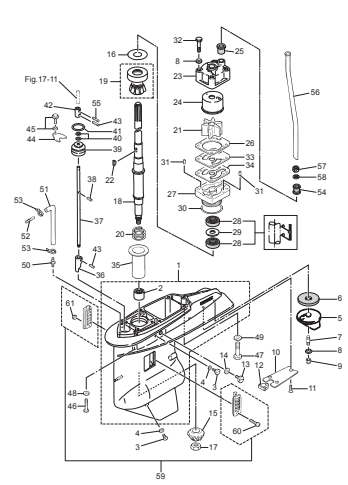
**Fig. 10 OIL PUMP (AUTO MIXING)**  
**オイルポンプ (オートミキシング)**



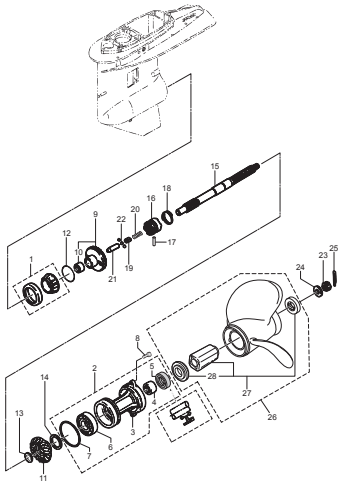
**Fig. 11 DRIVE SHAFT HOUSING**  
**ドライブシャフトハウジング**



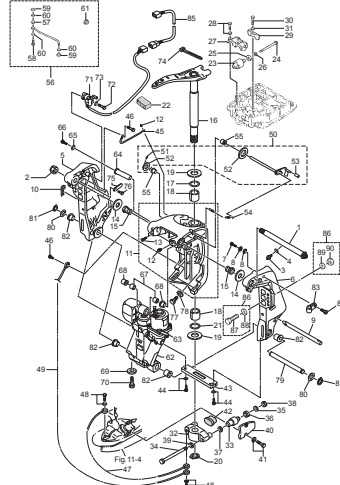
**Fig. 12 GEAR CASE (DRIVE SHAFT)**  
**ギヤケース (ドライブシャフト)**



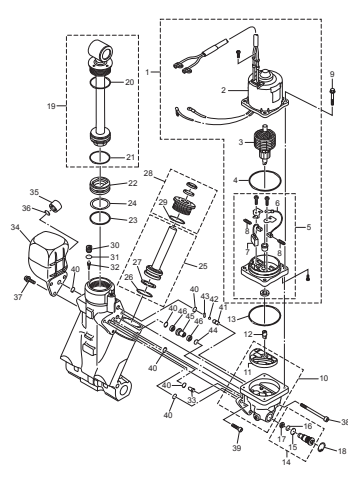
**Fig. 13 GEAR CASE (PROPELLER SHAFT)**  
**ギヤケース (プロペラシャフト)**



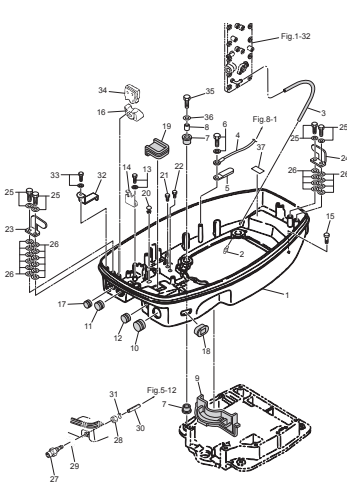
**Fig. 14 BRACKET**  
**ブラケット**



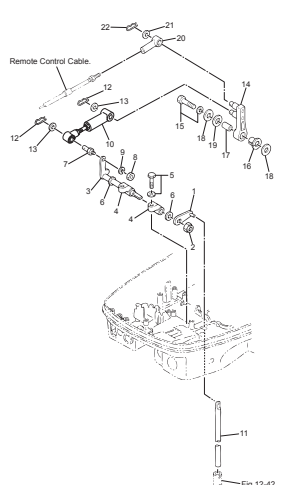
**Fig. 15 POWER TRIM & TILT (PTT)**  
**パワートリム&チルト (PTT)**



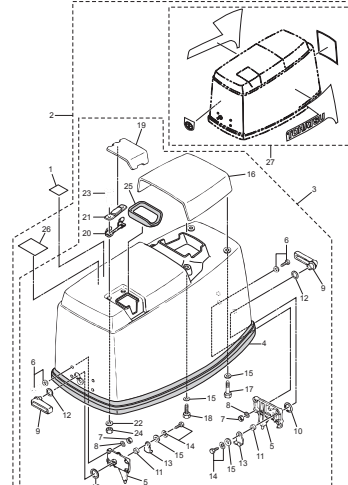
**Fig. 16 BOTTOM COWL**  
**ボトムカウル**



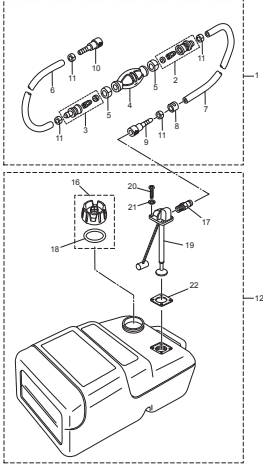
**Fig. 17 SHIFT**  
**シフト**



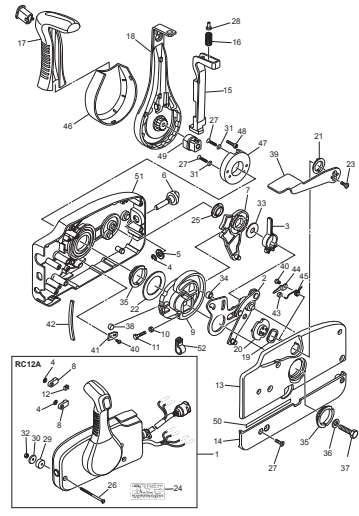
**Fig. 18 TOP COWL**  
**トップカウル**



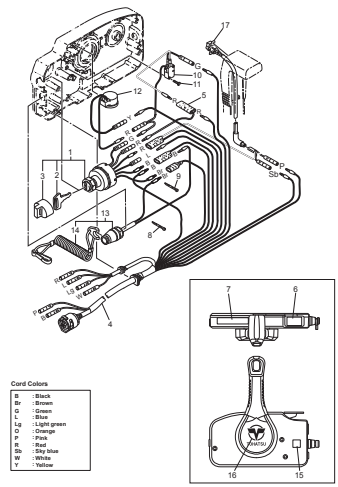
**Fig. 19 FUEL TANK**  
**フュエルタンク**



**Fig. 20 COMPONENT PARTS OF REMOTE CONTROL**  
**リモコンボックス構成部品**

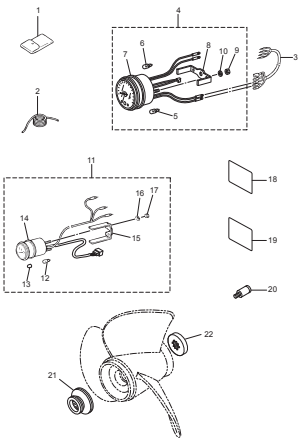


**Fig. 21 COMPONENT PARTS OF REMOTE CONTROL (ELECTRIC PARTS)**  
**リモコンボックス構成部品 (電装品関係)**

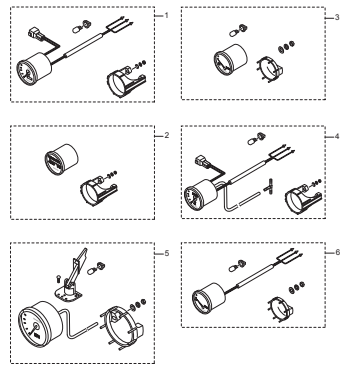


- Color Codes**
- B: Black
  - Br: Brown
  - G: Green
  - L: Light green
  - O: Orange
  - P: Pink
  - R: Red
  - Sb: Sky blue
  - W: White
  - Y: Yellow

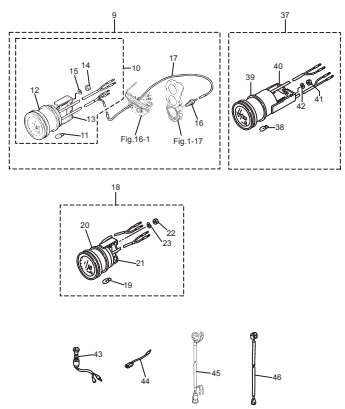
**Fig. 22 ACCESSORIES**  
**アクセサリ**



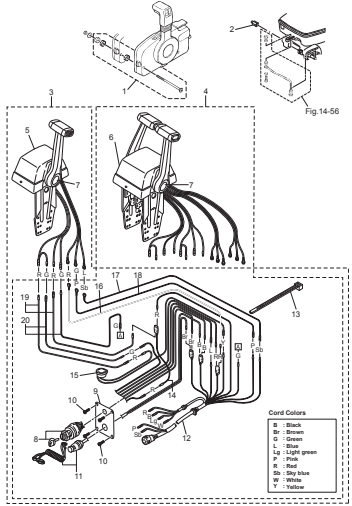
**Fig. 22A OPTIONAL PARTS (1)**  
**オプションパーツ (1)**



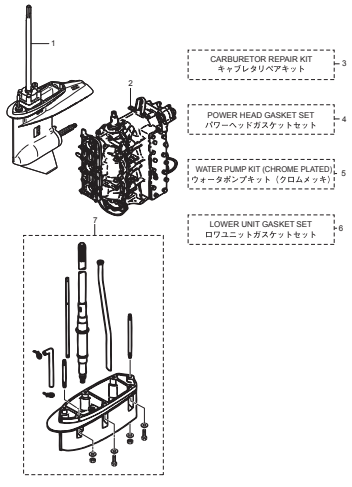
**Fig. 23 OPTIONAL PARTS (2)**  
**オプションパーツ (2)**



**Fig. 24 OPTIONAL PARTS (3)**  
**オプションパーツ (3)**



**Fig. 25 ASSEMBLY · KIT PARTS**  
**アッセンブリ・キットパーツ**



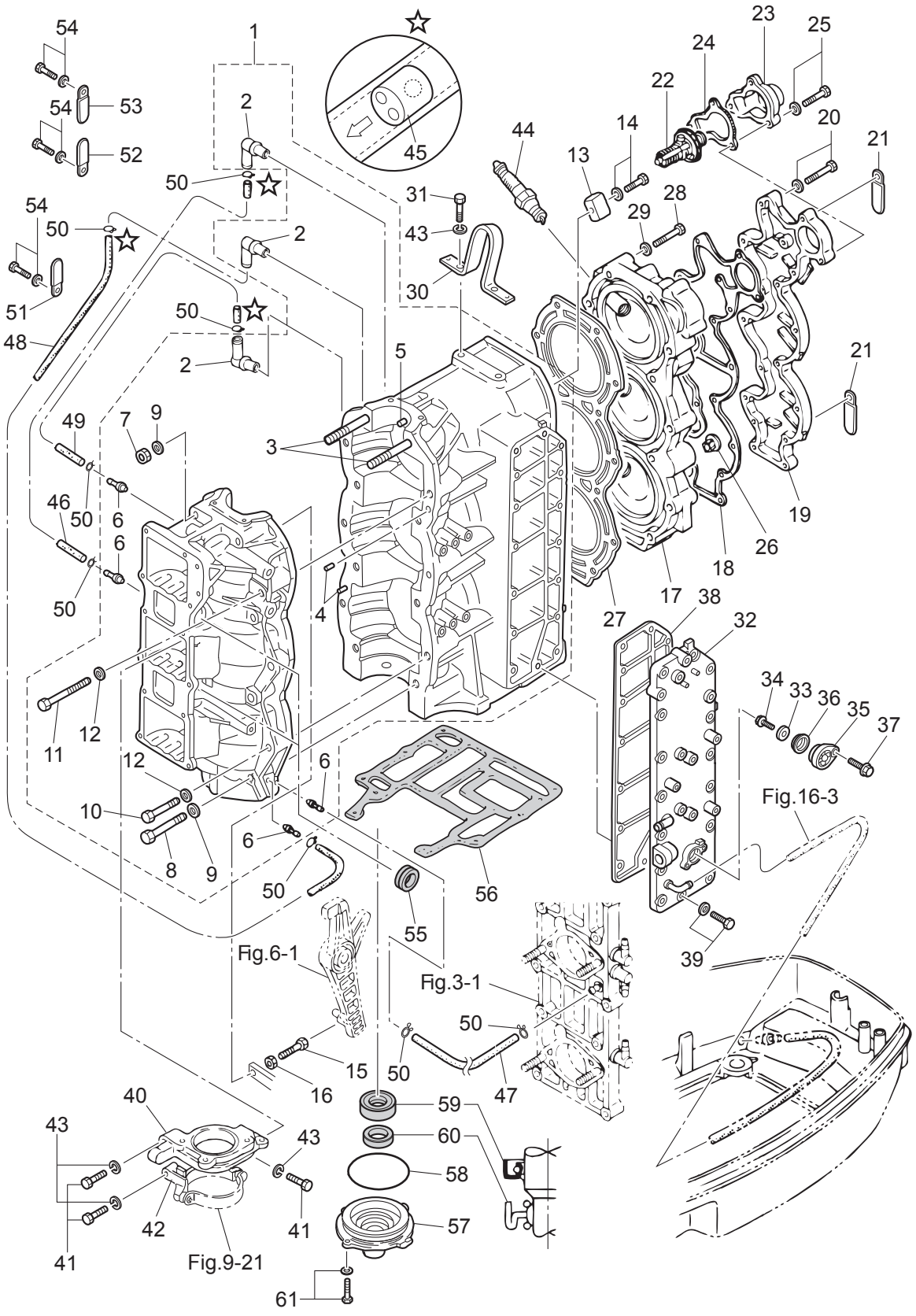
- 3 CARBURETOR REPAIR KIT  
キャブレタリペアキット
- 4 POWER HEAD GASKET SET  
パワーヘッドガスケットセット
- 5 WATER PUMP KIT (CHROME PLATED)  
ウォーターポンプキット (クロムメッキ)
- 6 LOWER UNIT GASKET SET  
ロウユニットガスケットセット





Fig. 1

CYLINDER · CRANK CASE  
シリンダ・クランクケース

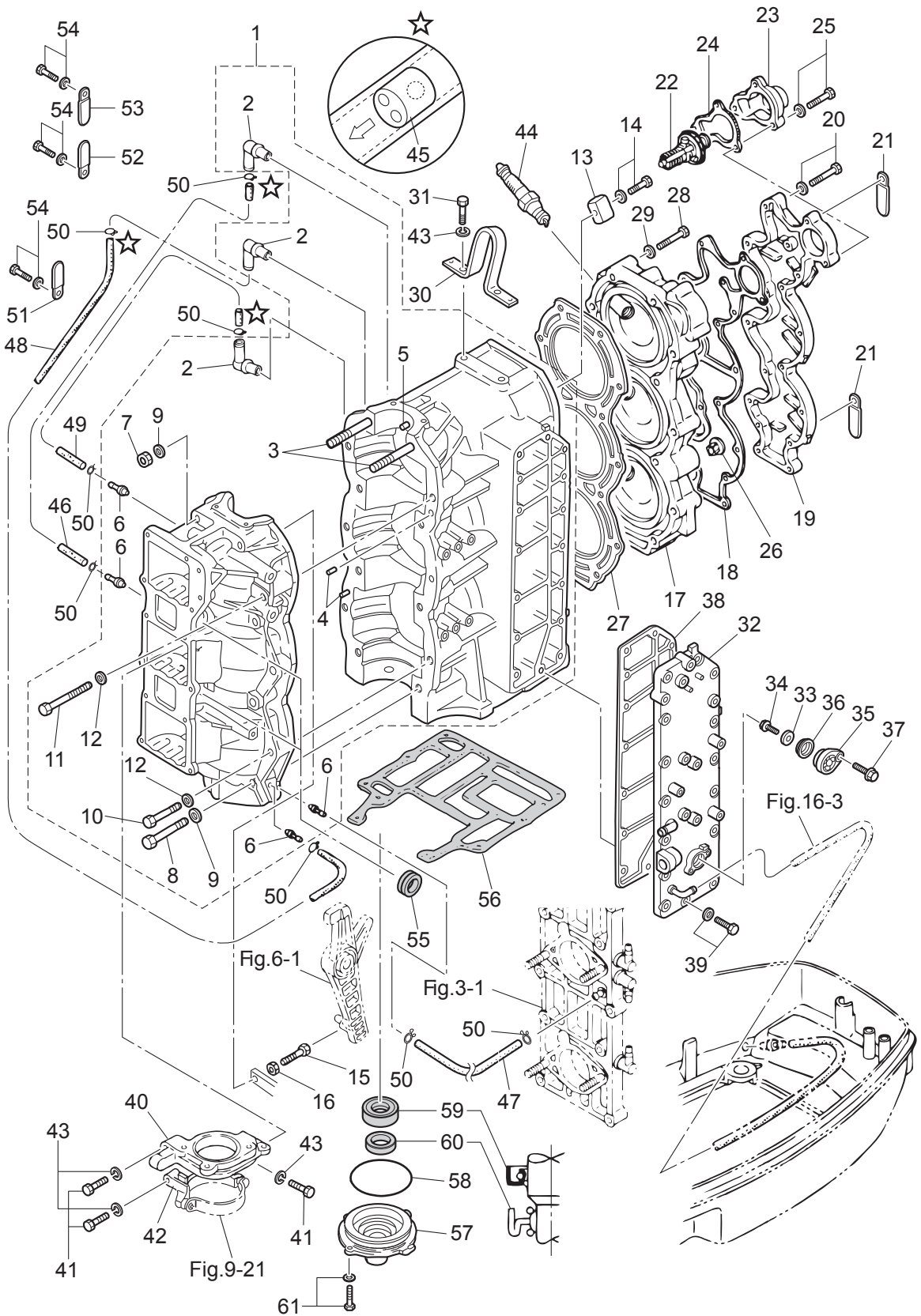




Ref.No. 見出番号	Part No. 部品番号	Description 部 品 名	Q' ty/個数	Remarks 備 考
			M90A2	
1-1	3MRB01100-0	CYL BLOCK & CRANKCASE ASSY シリンダブロック&クランクケースアッシー	1	Black
1-2	393-01137-0	* NIPPLE 5-4-5 * ニップル L	3	
1-3	915324-1065	* STUD * スタット	2	
1-4	345-01111-0	* DOWEL PIN 6-12 * ダウエルピン 6-12	2	
1-5	345-00117-0	* DOWEL PIN * ダウエルピン	1	Main Bearing
1-6	393-01131-0	* NIPPLE 5.5-5 * ニップル 5.5-5	4	
1-7	931121-1000	* NUT 10-P1.25 * ナット 10-P1.25	2	
1-8	916129-1065	* BOLT * ボルト	6	
1-9	3B7-01116-0	* WASHER 10.5-20-3.2 * ワッシャ 10.5-20-3.2	8	
1-10	916124-0850	* BOLT * ボルト	5	
1-11	916124-0865	* BOLT * ボルト	1	
1-12	345-01015-0	* WASHER 8.5-19.5-3.2 * ワッシャ 8.5-19.5-3.2	6	
1-13	3B7-60218-1	ANODE アノード	1	
1-14	910103-5630	BOLT ボルト	1	
1-15	910103-0630	BOLT ボルト	1	
1-16	930103-0600	NUT ナット	1	
1-17	3B7B01001-0	CYLINDER HEAD シリンダヘッド	1	Black
1-18	3B7-01024-2	CYLINDER HEAD COVER GASKET シリンダヘッドカバーガスケット	1	
1-19	3B7B01021-0	CYLINDER HEAD COVER シリンダヘッドカバー	1	Black
1-20	910103-5630	BOLT ボルト	15	
1-21	3PR-06972-0	CLAMP 6.5-47.5P クランプ 6.5-47.5P	2	
1-22	3C7-01030-0	THERMOSTAT サーモスタット	1	PRV 60°C
1-23	3B7B01031-0	THERMOSTAT CAP サーモスタットキャップ	1	Black
1-24	353-01032-0	THERMOSTAT CAP GASKET サーモスタットキャップガスケット	1	
1-25	9101E3-5640	BOLT ボルト	3	
1-26	3B7-01046-0	PLUG プラグ	1	
1-27	3B7-01005-1	CYLINDER HEAD GASKET シリンダヘッドガスケット	1	
1-28	3PN-01012-0	CYLINDER HEAD BOLT シリンダヘッドボルト	14	
1-29	3KK-01015-1	WASHER ワッシャ	14	

Fig. 1

CYLINDER · CRANK CASE  
シリンダ・クランクケース



Ref.No. 見出番号	Part No. 部品番号	Description 部 品 名	Q' ty/個数	Remarks 備 考
			M90A2	
1-30	3B7-01513-1	HANGER ハンカ	1	
1-31	9101F4-0820	BOLT ボルト	2	
1-32	3MRB02300-1	EXHAUST COVER ASSY エキゾーストカバーアッシー	1	Black
1-33	369-60218-1	ANODE アノード	1	
1-34	910103-0616	BOLT ボルト	1	
1-35	3FW-01143-0	ANODE PLUG アノードプラグ	1	
1-36	3FW-01146-0	SEAL RING シールリング	1	
1-37	910103-5620	BOLT ボルト	1	
1-38	3FW-02305-0	EXHAUST COVER GASKET エキゾーストカバーガスケット	1	
1-39	9101E3-5625	BOLT ボルト	16	
1-40	3B7B05101-0	BRACKET ブラケット スタータモータ	1	Black
1-41	9161F4-0845	BOLT ボルト	3	
1-42	353B76006-2	STARTER MOTOR BRACKET スタータモータブラケット	1	Black
1-43	941322-0800	SPRING WASHER スプリングワッシャ	5	Bracket Hanger
1-44	9701-1-1016	SPARK PLUG(BR8HS-10) スパークプラグ (BR8HS-10)	3	NGK
1-45	393-01160-0	CHECK VALVE チェックバルブ	3	
1-46	98AL-40-280	HOSE ホース	1	#1Cylinder-#2C/Case 98AL-401000
1-47	98AL-40-325	HOSE ホース	1	#3C/Case-#2Manifold 98AL-401000
1-48	98AL-40-420	HOSE ホース	1	#2Cylinder-#3C/Case 98AL-401000
1-49	98AL-40-440	HOSE ホース	1	#3Cylinder-#1C/Case 98AL-401000
1-50	338-01133-0	CLIP φ7 クリップ φ7	8	
1-51	3PR-06972-0	CLAMP 6.5-47.5P クランプ 6.5-47.5P	1	Crankcase
1-52	3PR-06972-0	CLAMP 6.5-47.5P クランプ 6.5-47.5P	1	Cylinder
1-53	353-06972-0	CLAMP 7-80P クランプ 7-80P	1	Crankcase
1-54	910103-6612	BOLT ボルト	3	
1-55	3B7-76093-0	GROMMET 25-5 グロメット 25-5	2	
1-56	3B7-01303-4	ENGINE BASEMENT GASKET エンジンベースガスケット	1	
1-57	3B7-01291-2	CRANKCASE HEAD クランクケースヘッド	1	
1-58	171-00053-0	O-RING 2-74.5 Oリング 2-74.5	1	

Fig. 1

CYLINDER · CRANK CASE  
シリンダ・クランクケース

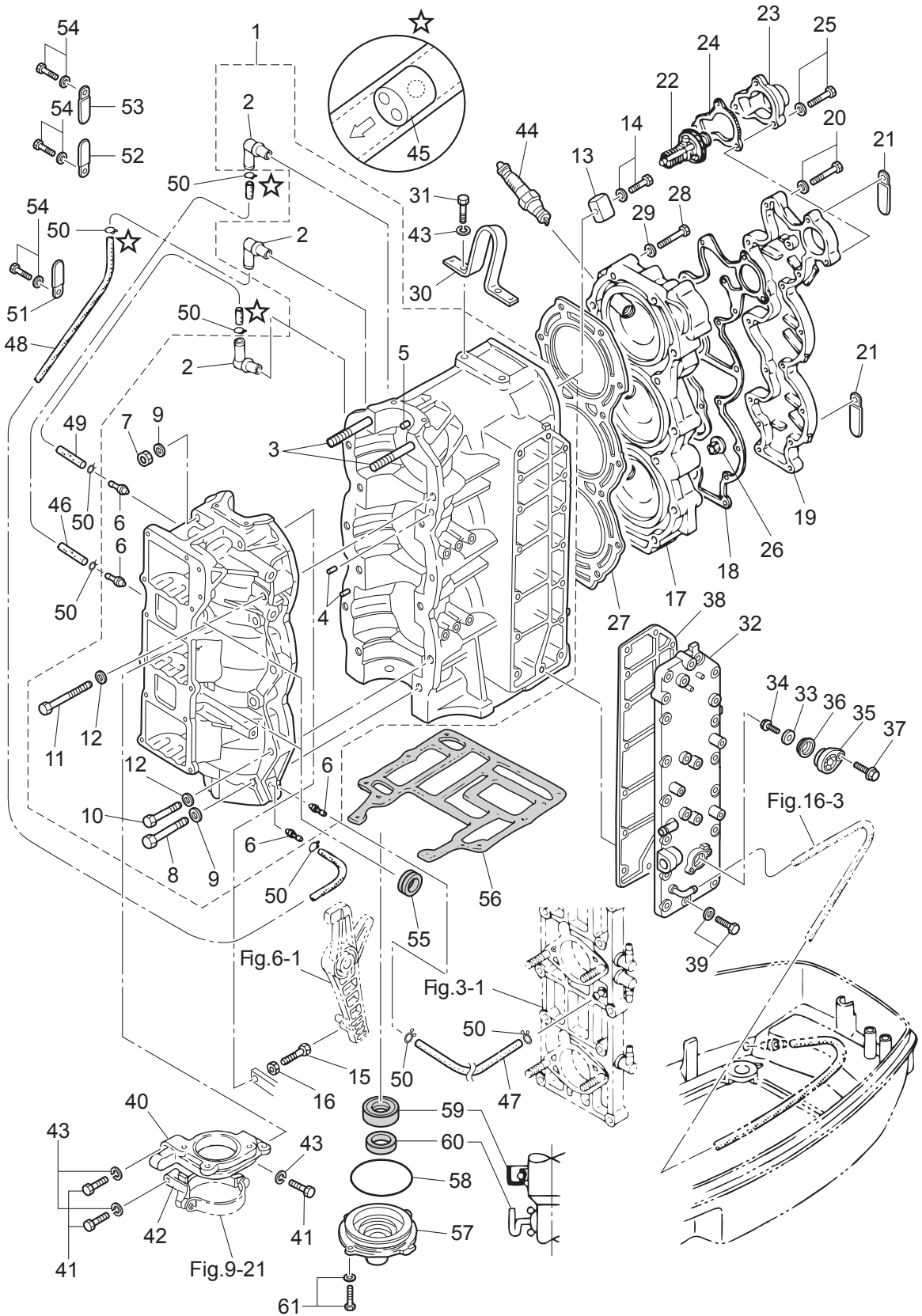
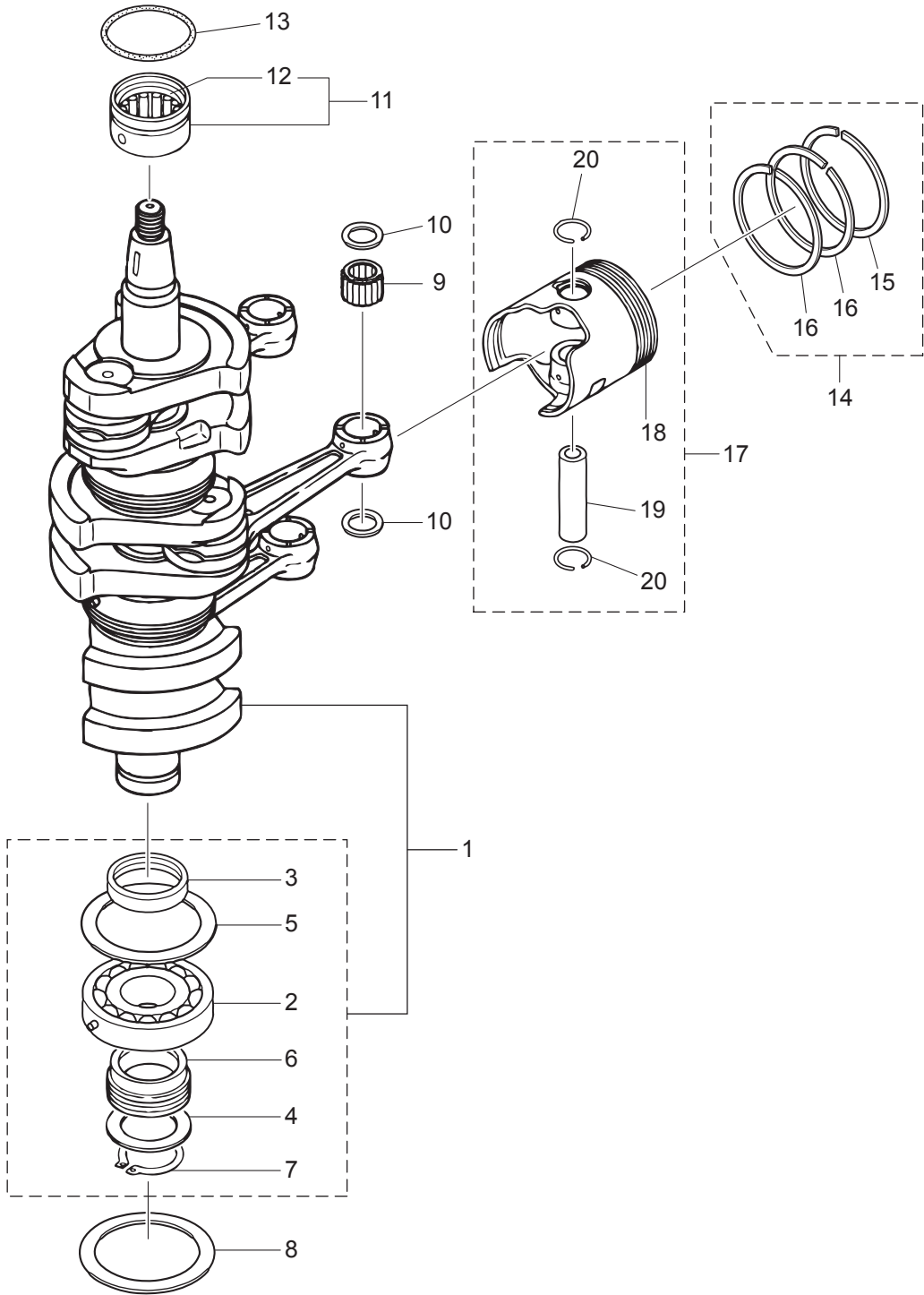




Fig. 2

PISTON · CRANK SHAFT  
ピストン・クランクシャフト



Ref.No. 見出番号	Part No. 部品番号	Description 部品名	Q'ty/個数	Remarks 備考
			M90A2	
2-1	3B7-00050-1	CRANKSHAFT ASSY W/GEAR クランクシャフトアッシー W/ギヤ	1	
2-2	9603-3-6208	* BALL BEARING 6208 * ホールベアリング 6208	1	Lower
2-3	3B7-00116-0	* SPACER 40-52-7 * スペース 40-52-7	1	
2-4	1 353-64036-0	* SHIM 36-44-0.3 * シム 36-44-0.3	A	
2-4	2 353-64037-0	* SHIM 36-44-0.15 * シム 36-44-0.15	A	
2-4	3 353-64038-0	* SHIM 36-44-0.1 * シム 36-44-0.1	A	
2-5	3B7-00115-0	* THRUST PLATE 66-85-2 * スラストプレート 66-85-2	1	
2-6	3B7-09060-0	* OIL PUMP DRIVE GEAR * オイルポンプドライブギヤ	1	
2-7	945107-3500	* C-RING d=35 * Cリング d=35	1	
2-8	3B7-00115-0	THRUST PLATE 66-85-2 スラストプレート 66-85-2	1	
2-9	3C7-00042-0	ROLLER BEARING 20-25-28 ローラーベアリング 20-25-28	3	Small End
2-10	353-00046-0	SMALL END BEARING WASHER スモールエンドベアリングワッシャー	6	
2-11	353-00113-0	MAIN BEARING φ36 メインベアリング (アッパ)	1	Upper
2-12	353-00121-0	* OIL SEAL 36.5-46-8 * オイルシール 36.5-46-8	1	
2-13	353-00108-0	O-RING 2.4-44.7 Oリング 2.4-44.7	1	
2-14	1 3MR-87123-0	PISTON RING SET ピストンリングセット	3	STD
2-14	2 3MR-87124-0	PISTON RING SET (0.5 O/S) ピストンリングセット (0.5 O/S)	3	OPT
2-15	1 3B7-00011-0	* PISTON RING * ピストンリング	1	STD 1st
2-15	2 3B7-00014-0	* PISTON RING (0.5 O/S) * ピストンリング (0.5 O/S)	1	OPT 1st
2-16	1 3B7-00012-0	* PISTON RING * ピストンリング	2	STD 2nd, 3rd
2-16	2 3B7-00015-0	* PISTON RING (0.5 O/S) * ピストンリング (0.5 O/S) 2nd	2	OPT 2nd, 3rd
2-17	1 3MR-87130-1	PISTON REPAIR KIT ピストンリペアキット	3	STD
2-17	2 3MR-87131-1	PISTON REPAIR KIT (0.5O/S) ピストンリペアキット (0.5 O/S)	3	OPT
2-18	1 3B7-00001-3	* PISTON * ピストン	1	STD
2-18	2 3B7-00004-3	* O PISTON (0.5 O/S) * O ピストン (0.5 O/S)	1	PT
2-19	360-00021-1	* PISTON PIN * ピストンピン	1	
2-20	353-00024-1	* PISTON PIN CLIP * ピストンピンクリップ	2	

Fig. 3

INTAKE MANIFOLD · REED VALVE  
インテークマニホールド・リードバルブ

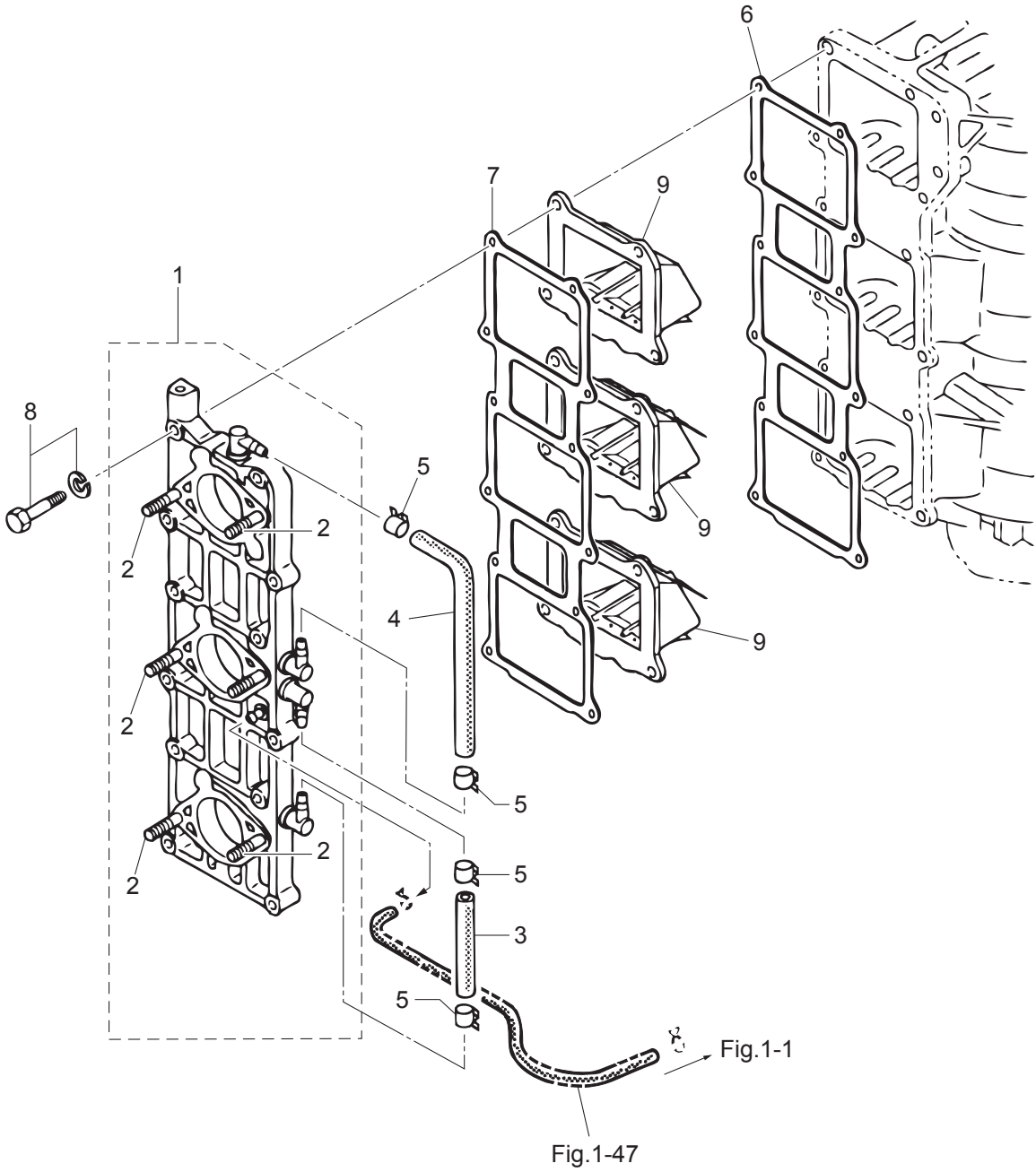
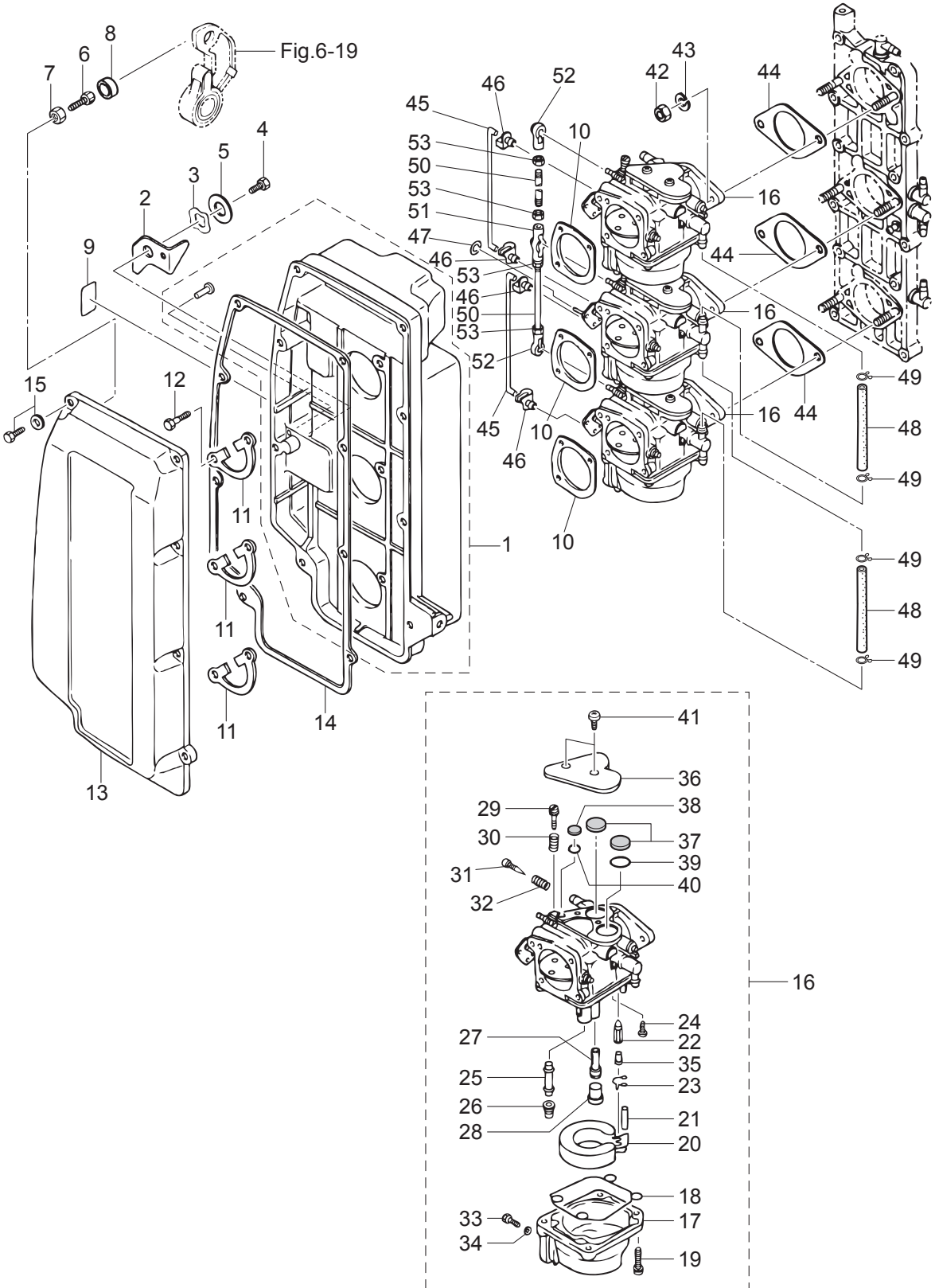






Fig. 4

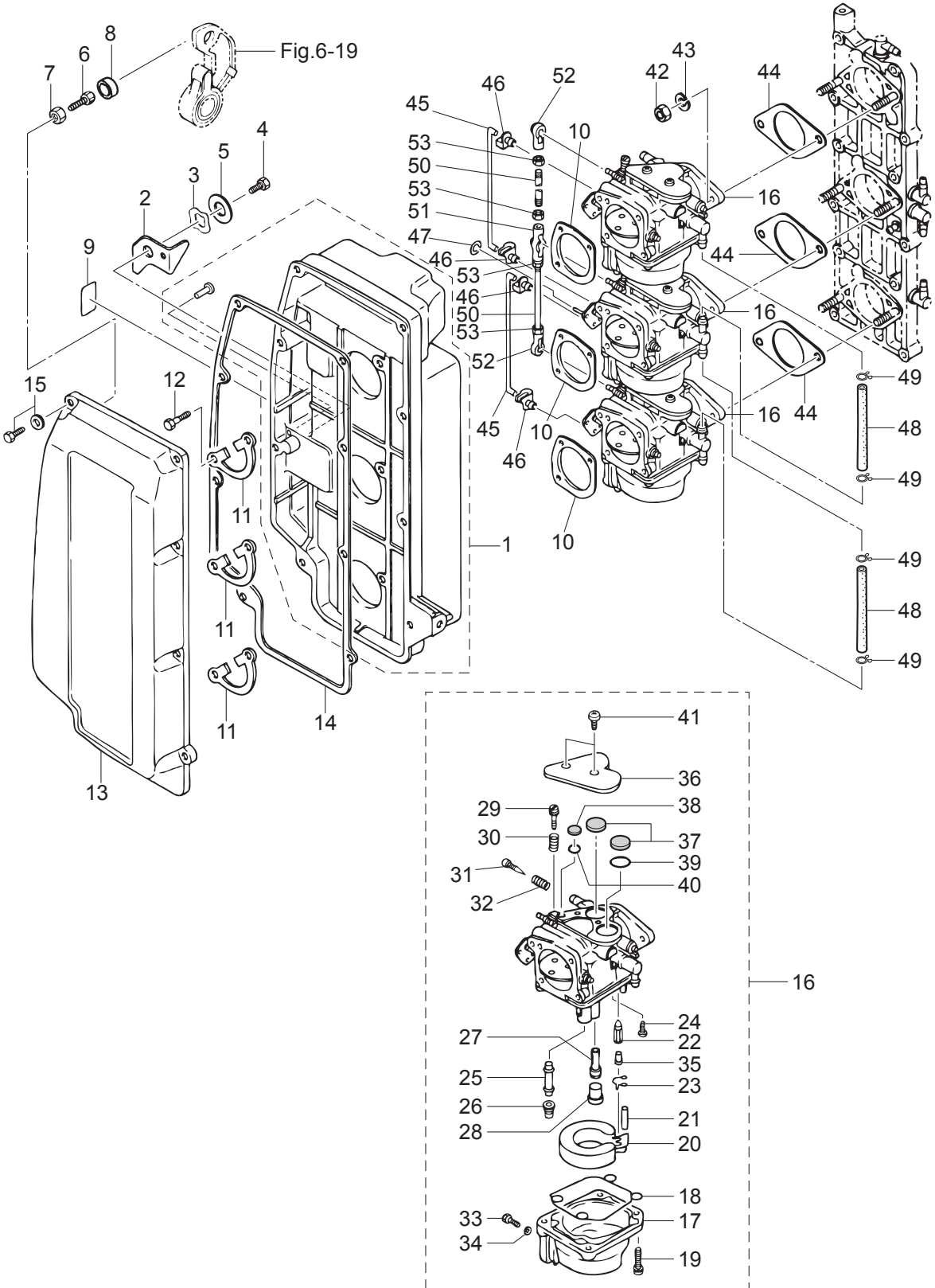
INTAKE SILENCER · CARBURETOR  
インテークサイレンサ・キャブレタ



Ref.No. 見出番号	Part No. 部品番号	Description 部 品 名	Q' ty/個数	Remarks 備 考
			M90A2	
4-1	3B7-02410-0	INTAKE SILENCER SUB-ASSY インテークサイレンササブアッソ	1	
4-2	3B7-67152-0	CHOKE LEVER チョークレバー	1	
4-3	941403-1000	WAVE WASHER d=10 ウェーブワッシャ d=10	1	
4-4	910103-0610	BOLT ボルト	1	
4-5	346-671115-0	WASHER 6.5-21-1 ワッシャ 6.5-21-1	1	
4-6	910103-0630	BOLT ボルト	1	
4-7	930103-0600	NUT ナット	1	
4-8	3B7-63734-0	STOPPER DAMPER ストッパタンバ	1	
4-9	3B7-72015-0	CHOKE DECAL チョークデカール	1	
4-10	346-02414-2	INTAKE SILENCER GASKET インテークサイレンサガasket	3	
4-11	345-02417-1	INTAKE SILENCER LOCK PLATE インテークサイレンサロックプレート	3	
4-12	910121-0618	BOLT ボルト	6	
4-13	3B7-02415-0	INTAKE SILENCER COVER インテークサイレンサカバー	1	
4-14	3B7-02418-1	GASKET ガasket インテークサイレンサカバー	1	
4-15	910103-5620	BOLT ボルト	8	
4-16	1	3L9-03200-0 CARBURETOR ASSY キャブレタアッソ	1	Upper
4-16	2	3L9-03207-0 CARBURETOR ASSY (SECOND) キャブレタアッソ (セカンド)	1	Center
4-16	3	3L9-03210-0 CARBURETOR ASSY (THIRD) キャブレタアッソ (サード)	1	Lower
4-17		* FLOAT CHAMBER * フロートチャンバ	1	× 3 Upper, Center, Lower
4-18		* FLOAT CHAMBER O-RING * フロートチャンバ`オリソグ	1	× 3 Upper, Center, Lower
4-19		* SCREW * スクリユ	4	× 3 Upper, Center, Lower
4-20		* FLOAT * フロート	1	× 3 Upper, Center, Lower
4-21		* FLOAT ARM PIN * フロートアームピン	1	× 3 Upper, Center, Lower
4-22		* FLOAT VALVE * フロートバルブ	1	× 3 Upper, Center, Lower
4-23		* CLIP * クリップ	1	× 3 Upper, Center, Lower
4-24		* SCREW * スクリユ アームピン	1	× 3 Upper, Center, Lower
4-25		* MAIN NOZZLE * メインノズル	1	× 3 Upper, Center, Lower
4-26		* MAIN JET (#150) * メインジェット (#150)	1	× 3 Upper, Center, Lower
4-27		* SLOW JET (#75) * スロージェット (#75)	1	× 3 Upper, Center, Lower

Fig. 4

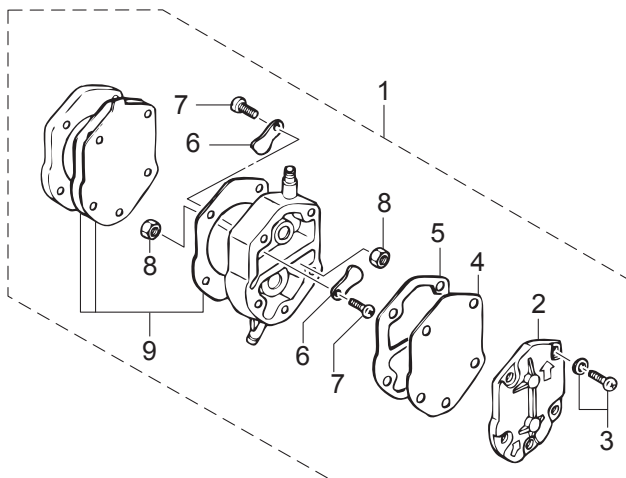
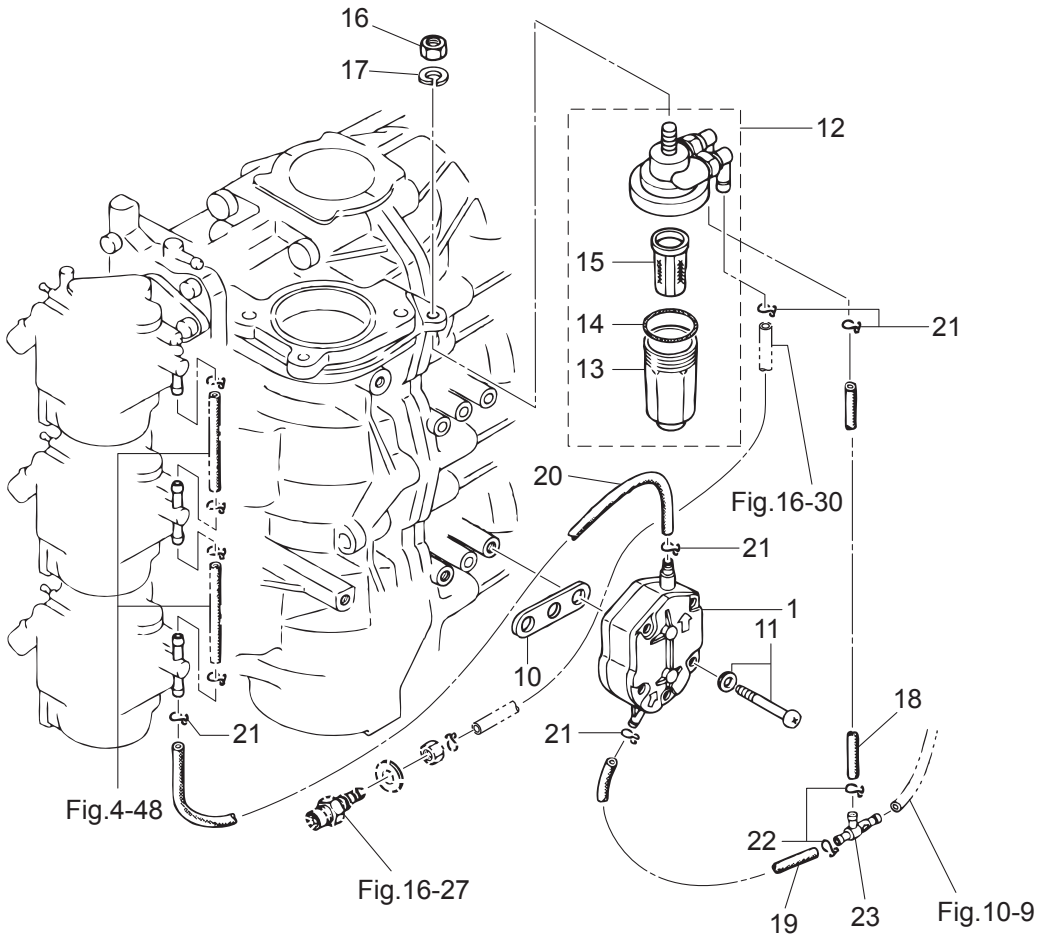
INTAKE SILENCER · CARBURETOR  
インテークサイレンサ・キャブレタ



Ref.No. 見出番号	Part No. 部品番号	Description 部 品 名	Q'ty/個数	Remarks 備 考
			M90A2	
4-28	346-03256-0	* RUBBER CAP * ラバーキャップ	1	× 3 Upper, Center, Lower
4-29	346-03265-0	* STOP SCREW * ストップスクリュー	1	× 1 Upper
4-30	346-03267-0	* SPRING * スプリング A	1	× 1 Upper
4-31	346-03266-0	* PILOT SCREW * パイロットスクリュー	1	× 3 Upper, Center, Lower
4-32	353-03268-0	* SPRING * スプリング B	1	× 3 Upper, Center, Lower
4-33	345-03292-0	* DRAIN SCREW * ドレンスクリュー	1	× 3 Upper, Center, Lower
4-34	336-03293-0	* O-RING * Oリング	1	× 3 Upper, Center, Lower
4-35	334-03242-0	* VALVE PIN * バルブピン	1	× 3 Upper, Center, Lower
4-36	3C7-03181-0	* CARBURETOR COVER * キャブレタカバー	1	× 3 Upper, Center, Lower
4-37	3C7-03182-0	* CARBURETOR COVER GASKET * キャブレタカバーガスケット	2	× 3 Upper, Center, Lower
4-38	3C7-03183-0	* CARBURETOR COVER GASKET * キャブレタカバーガスケット	1	× 3 Upper, Center, Lower
4-39	3C7-03184-0	* COVER GASKET PLATE * カバーガスケットプレート A	1	× 3 Upper, Center, Lower
4-40	3C7-03185-0	* COVER GASKET PLATE * カバーガスケットプレート B	1	× 3 Upper, Center, Lower
4-41	3C7-03186-0	* SCREW * スクリュー	2	× 3 Upper, Center, Lower
4-42	930103-0600	NUT ナット	6	
4-43	941303-0600	SPRING WASHER スプリングワッシャ	6	
4-44	346-02011-1	CARBURETOR GASKET キャブレタガスケット	3	
4-45	353-67191-1	CHOKE ROD チョークロッド	2	
4-46	345-05223-1	ROD SNAP 3.5-2 ロッドスナップ 3.5-2	4	
4-47	3C7-03271-2	O-RING 1.5-2.5 Oリング 1.5-2.5	1	
4-48	98AB-50-100	HOSE ホース	2	98AB-501000
4-49	338-02215-0	CLIP φ10 クリップ φ10	4	
4-50	353-63709-1	THROTTLE ROD スロットルロッド	2	
4-51	3B7-05229-0	BALL JOINT CONNECTOR ボールジョイントコネクタ	1	
4-52	3B7-05243-0	BALL JOINT CONNECTOR ボールジョイントコネクタ	2	
4-53	930103-0500	NUT ナット	4	

Fig. 5

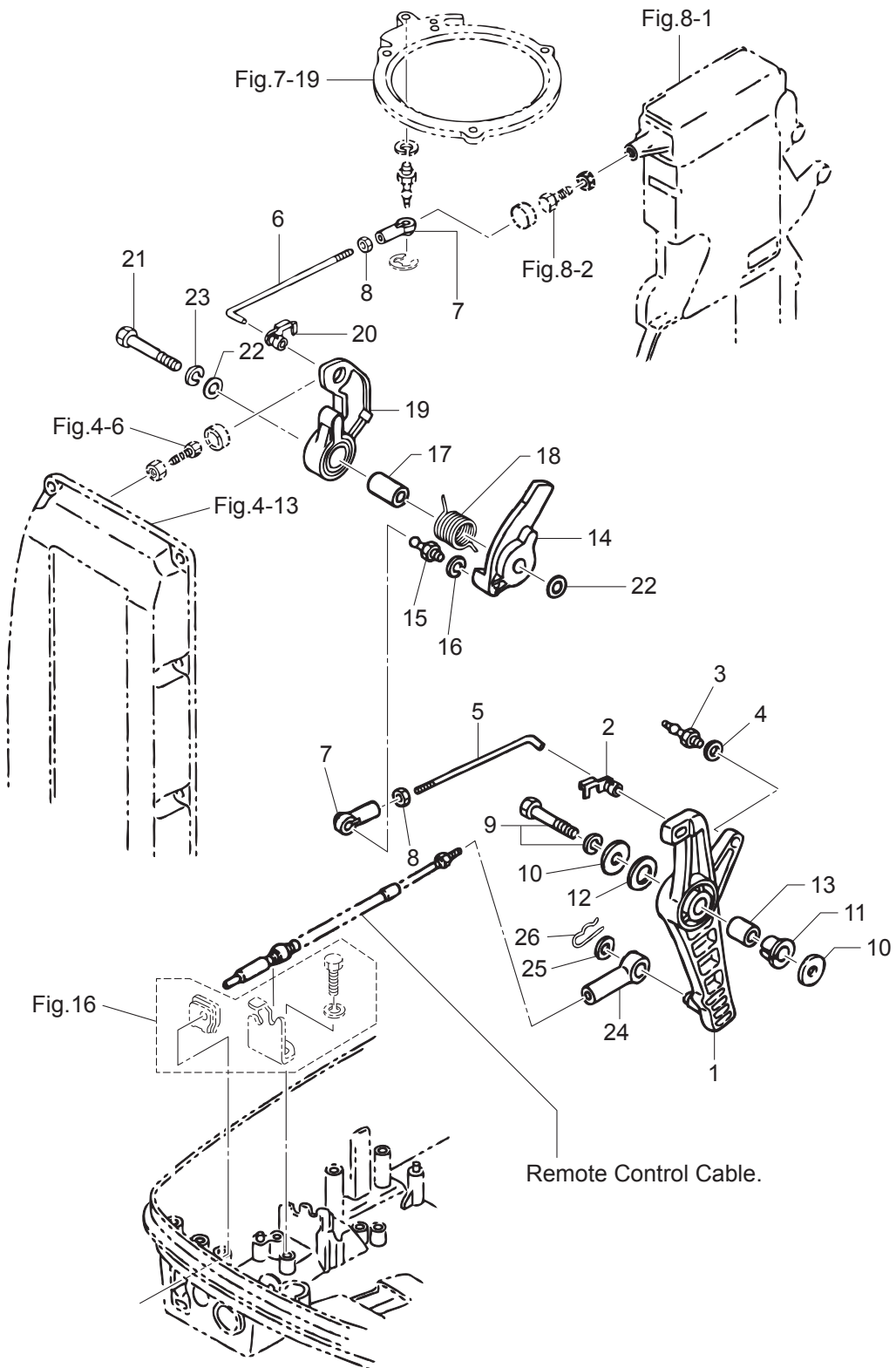
FUEL LINE  
フュエルライン



Ref.No. 見出番号	Part No. 部品番号	Description 部 品 名	Q' ty/個数	Remarks 備 考
			M90A2	
5-1	356-04000-1	FUEL PUMP ASSY フュエルポンプアッシー	1	
5-2	334-04004-0	* PUMP COVER * ホンプカバー	1	
5-3	9225F2-6528	* SCREW * スクリュー	3	
5-4	334-04005-0	* PUMP DIAPHRAGM * ホンプダイヤフラム	1	
5-5	334-04007-0	* DIAPHRAGM GASKET * ダイヤフラムガスケット B	1	
5-6	356-04044-0	* CHECK VALVE * チェックバルブ	2	
5-7	921722-0306	* SCREW * スクリュー	2	
5-8	930222-0300	* NUT * ナット	2	
5-9	356-04030-0	* DIAPHRAGM GASKET SET * ダイヤフラムガスケットセット	1	
5-10	346-04901-2	GASKET ガスケット フュエルポンプ	1	Fuel Pump
5-11	921503-6640	SCREW スクリュー	2	
5-12	3AD-02230-0	FUEL FILTER ASSY フュエルフィルタアッシー	1	
5-13	3AD-02237-0	* CUP * カップ	1	
5-14	3AD-02235-0	* O-RING * Oリング	1	
5-15	3AD-02234-0	* FILTER * フィルタ	1	
5-16	930103-0800	NUT ナット	1	
5-17	941303-0800	SPRING WASHER スプリングワッシャ	1	
5-18	98AB-50-270	HOSE ホース	1	F/Filter-Check Valve 98AB-501000
5-19	98AB-50-150	HOSE ホース	1	Check Valve-Fuel Pump 98AB-501000
5-20	98AB-50-440	HOSE ホース	1	Fuel Pump-Carburetor 98AB-501000
5-21	338-02215-0	CLIP φ10 クリップ φ10	5	Fuel Filter, Fuel Pump & Carburetor
5-22	338-02215-0	CLIP φ10 クリップ φ10	2	Check Valve
5-23	3C8-09075-0	CHECK VALVE COMPLETE チェックバルブコンプリート	1	

Fig. 6

THROTTLE  
スロットル

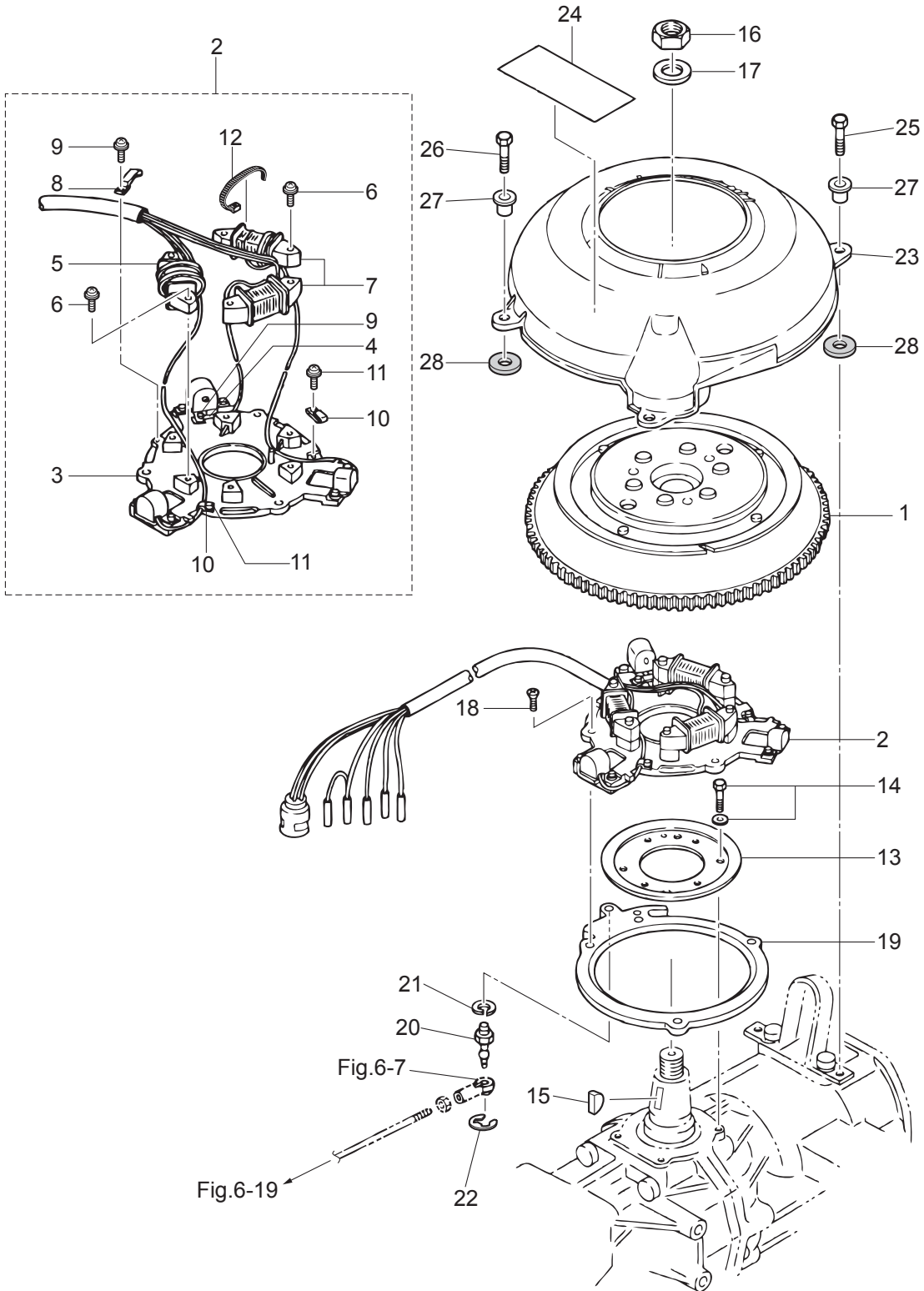




Ref.No. 見出番号	Part No. 部品番号	Description 部 品 名	Q' ty/個数	Remarks 備 考
			M90A2	
6-1	3B7B63711-3	ADVANCER ARM アドバンサアーム	1	
6-2	3B7-63733-0	ROD SNAP 5-2.5 ロッドスナップ 5-2.5	1	
6-3	3B7-05244-0	BALL JOINT ボールジョイント C	1	
6-4	941303-0600	SPRING WASHER スプリングワッシャ	1	
6-5	3B7-63716-1	THROTTLE ROD 5-120 スロットルロッド A 5-120	1	Advancer Arm-Throttle Cam
6-6	3B7-63715-1	ROD 5-113 ロッド アドバンサリンク B 5-113	1	Advancer Lever-Setting Ring
6-7	3B7-05243-0	BALL JOINT CONNECTOR ボールジョイントコネクタ	2	
6-8	930103-0500	NUT ナット	2	
6-9	910103-6835	BOLT ボルト	1	
6-10	3B7-63730-0	WASHER 8.5-24-1.5 ワッシャ 8.5-24-1.5	2	
6-11	3B7-63713-0	BUSHING 12-14-15.5 ブッシング 12-14-15.5	1	
6-12	3B7-63731-0	WASHER 12.5-24-1 ワッシャ 12.5-24-1	1	
6-13	3B7-63732-1	COLLAR 8.4-12-17 カラ 8.4-12-17	1	
6-14	3B7-63718-0	THROTTLE CAM スロットルカム	1	
6-15	346-05228-1	BALL JOINT ボールジョイント B	1	
6-16	941303-0600	SPRING WASHER スプリングワッシャ	1	
6-17	3B7-63721-0	COLLAR 8.4-12-26.3 カラ スロットルカム 8.4-12-26.3	1	
6-18	3B7-63727-0	SPRING スプリング スロットルカム	1	
6-19	3B7-63712-0	ADVANCER LEVER アドバンサレバー	1	
6-20	3B7-63733-0	ROD SNAP 5-2.5 ロッドスナップ 5-2.5	1	
6-21	910103-0845	BOLT ボルト	1	
6-22	940103-0800	WASHER ワッシャ	2	
6-23	941303-0800	SPRING WASHER スプリングワッシャ	1	
6-24	3B7-83715-2	CABLE JOINT ケーブルジョイント	1	
6-25	3AA-83719-0	WASHER 8.5-18-1.6 ワッシャ 8.5-18-1.6	1	
6-26	951603-0800	SNAP PIN d=8 スナップピン d=8	1	

Fig. 7

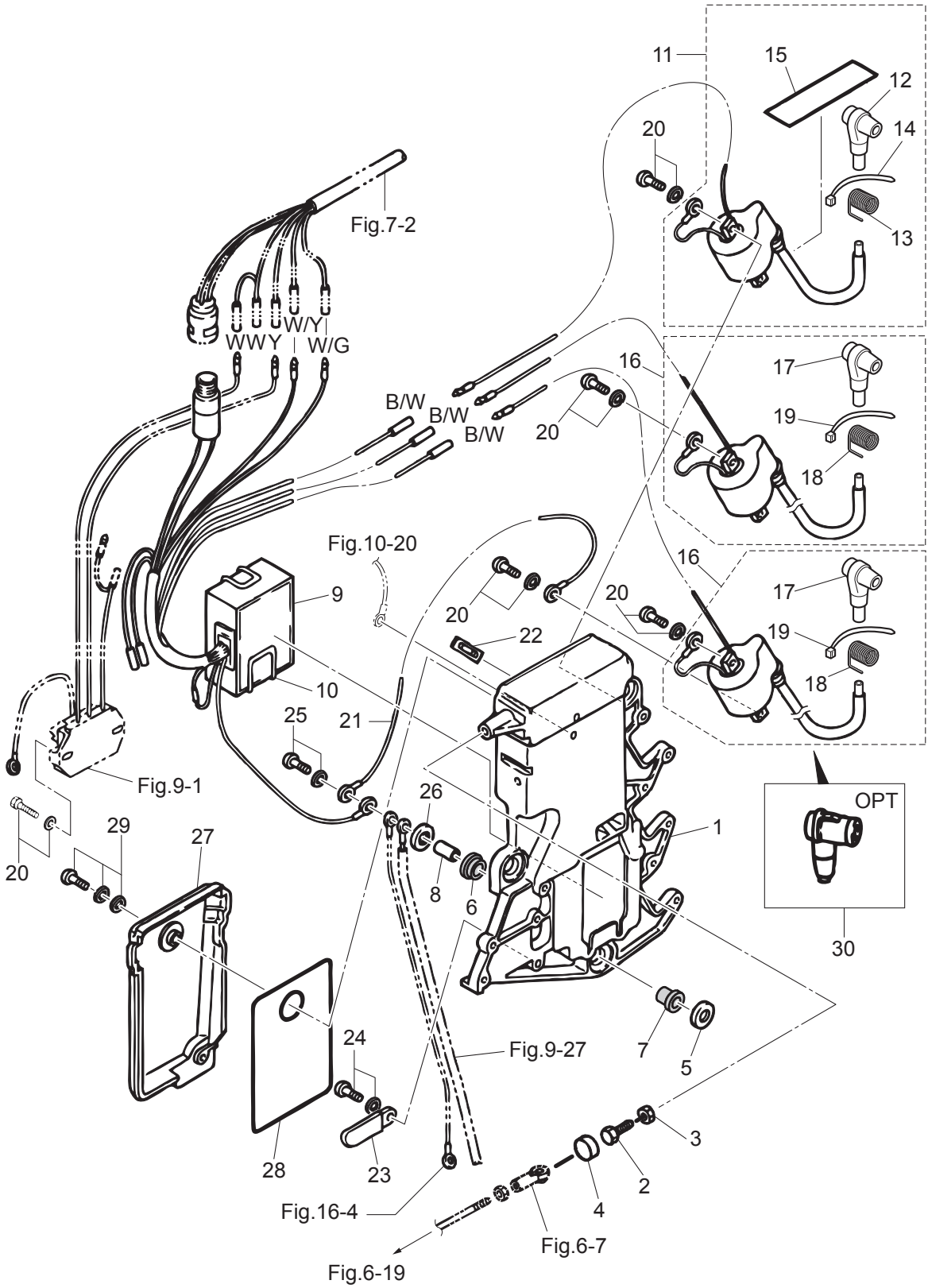
MAGNETO  
マグネト



Ref.No. 見出番号	Part No. 部品番号	Description 部 品 名	Q'ty/個数	Remarks 備 考
			M90A2	
7-1	3B7-06101-1	FLYWHEEL W/RING GEAR フライホイール W/リングギヤ	1	F4T421-71
7-2	3B7-06103-3	COIL PLATE ASSY W/ALTERNATOR コイルプレートアッシー W/オルタネータ	1	
7-3	3B7-06130-2	* PULSAR COIL & PLATE ASSY * ハルサコイル&プレートアッシー	1	
7-4	3B7-06131-0	* PULSAR HOLDER * ハルサホルダ	1	
7-5	3B7-06120-1	* EXCITER COIL * エキサイタコイル	1	
7-6	921521-6630	* SCREW * スクリュー	6	Exciter Coil Alternater
7-7	3B7-06123-1	* ALTERNATOR ASSY * オルタネータアッシー	1	
7-8	3B7-06135-0	* HOLDER * ホルダ マグネトコード	1	
7-9	921521-0406	* SCREW * スクリュー	2	Holder
7-10	3B7-06132-0	* CLAMP * クランプ ハルサ	2	
7-11	921521-6406	* SCREW * スクリュー	2	Clamp
7-12	3B7-06133-0	* BAND * バンド リードワイヤ	4	
7-13	346-63722-2	GUIDE PLATE ガイドプレート	1	
7-14	910121-6616	BOLT ボルト	4	
7-15	334-00131-0	KEY キー	1	Magneto
7-16	353-00132-0	NUT 18-P1.5 ナット 18-P1.5	1	
7-17	353-00133-0	WASHER 19-34-3 ワッシャ 19-34-3	1	
7-18	921503-6510	SCREW スクリュー	3	
7-19	3B7-63723-0	SETTING RING セッティングリング	1	
7-20	3B7-05244-0	BALL JOINT ボールジョイント C	1	
7-21	941303-0600	SPRING WASHER スプリングワッシャ	1	
7-22	945303-0400	E-RING d=4 Eリング d=4	1	
7-23	3C7-06301-0	RING GEAR COVER リングギヤカバー	1	
7-24	3C7-72182-2	CAUTION DECAL (C) コーションデカール (CE-C)	1	
7-25	910103-0616	BOLT ボルト	2	
7-26	910103-0625	BOLT ボルト	2	
7-27	3GF-06304-0	COLLAR 9.1-16-10.8 カラ 9.1-16-10.8	4	
7-28	3B7-06305-0	RUBBER MOUNT 9-16-4.3 ラバーマウント 9-16-4.3	4	

Fig. 8

ELECTRIC PARTS (C.D. UNIT)  
エレクトリックパーツ (C.D. ユニット)



Ref.No. 見出番号	Part No. 部品番号	Description 部 品 名	Q' ty/個数	Remarks 備 考
			M90A2	
8-1	3B7-06901-2	BRACKET ブラケット エレクトリック	1	
8-2	910103-0625	BOLT ボルト	1	
8-3	930103-0600	NUT ナット	1	
8-4	3B7-63734-0	STOPPER DAMPER ストップダンパ	1	
8-5	346-67115-0	WASHER 6.5-21-1 ワッシャ 6.5-21-1	3	
8-6	346-67113-0	MOUNT 8.5-14-2.5 マウント 8.5-14-2.5	3	
8-7	3B7-06920-0	RUBBER MOUNT 8.5-14-2.5 ラバーマウント 8.5-14-2.5	3	
8-8	346-67114-1	SPACER 6.2-9-15.7 スペーサ 6.2-9-15.7	3	
8-9	3B7-06160-2	CD UNIT CDユニット	1	F8T20571
8-10	3B7-06165-0	CD UNIT BAND CDユニットバンド	1	
8-11	3MR-06049-1	IGNITION COIL ASSY W/LABEL イグニッションコイルアッシー (W/ラベル)	1	#1
8-12	3LD-06921-0	* PLUG CAP * プラグキャップ	1	
8-13	3M2-06926-0	* PLUG CAP TERMINAL * プラグキャップターミナル	1	
8-14	3T5-84398-0	* BAND 104 * バンド リードワイヤ 104	1	
8-15	3C8-72181-0	* CAUTION DECAL (B) * コーショントーカー (B)	1	
8-16	3MR-06050-1	IGNITION COIL W/CAP イグニッションコイル (W/キャップ)	2	#2,#3
8-17	3LD-06921-0	* PLUG CAP * プラグキャップ	1	
8-18	3M2-06926-0	* PLUG CAP TERMINAL * プラグキャップターミナル	1	
8-19	3T5-84398-0	* BAND 104 * バンド リードワイヤ 104	1	
8-20	910103-5620	BOLT ボルト	7	Ignition Coil Rectifier
8-21	3B7-76142-1	GROUND CABLE L=120 グラウンドケーブル (AV2) L=120	1	Electric Bracket-Cylinder
8-22	353-76213-0	SPARE FUSE 20A スペアヒューズ 20A	1	
8-23	353-06972-0	CLAMP 7-80P クランプ 7-80P	1	
8-24	910103-6612	BOLT ボルト	1	
8-25	910103-6630	BOLT ボルト	3	
8-26	346-67115-0	WASHER 6.5-21-1 ワッシャ 6.5-21-1	3	
8-27	3B7-06902-1	COVER カバー エレクトリックブラケット	1	
8-28	3B7-72028-1	WIRING DIAGRAM DECAL ワイヤリングダイアグラムデカル	1	
8-29	910103-7620	BOLT ボルト	2	

Fig. 8

ELECTRIC PARTS (C.D. UNIT)  
エレクトリックパーツ (C.D. ユニット)

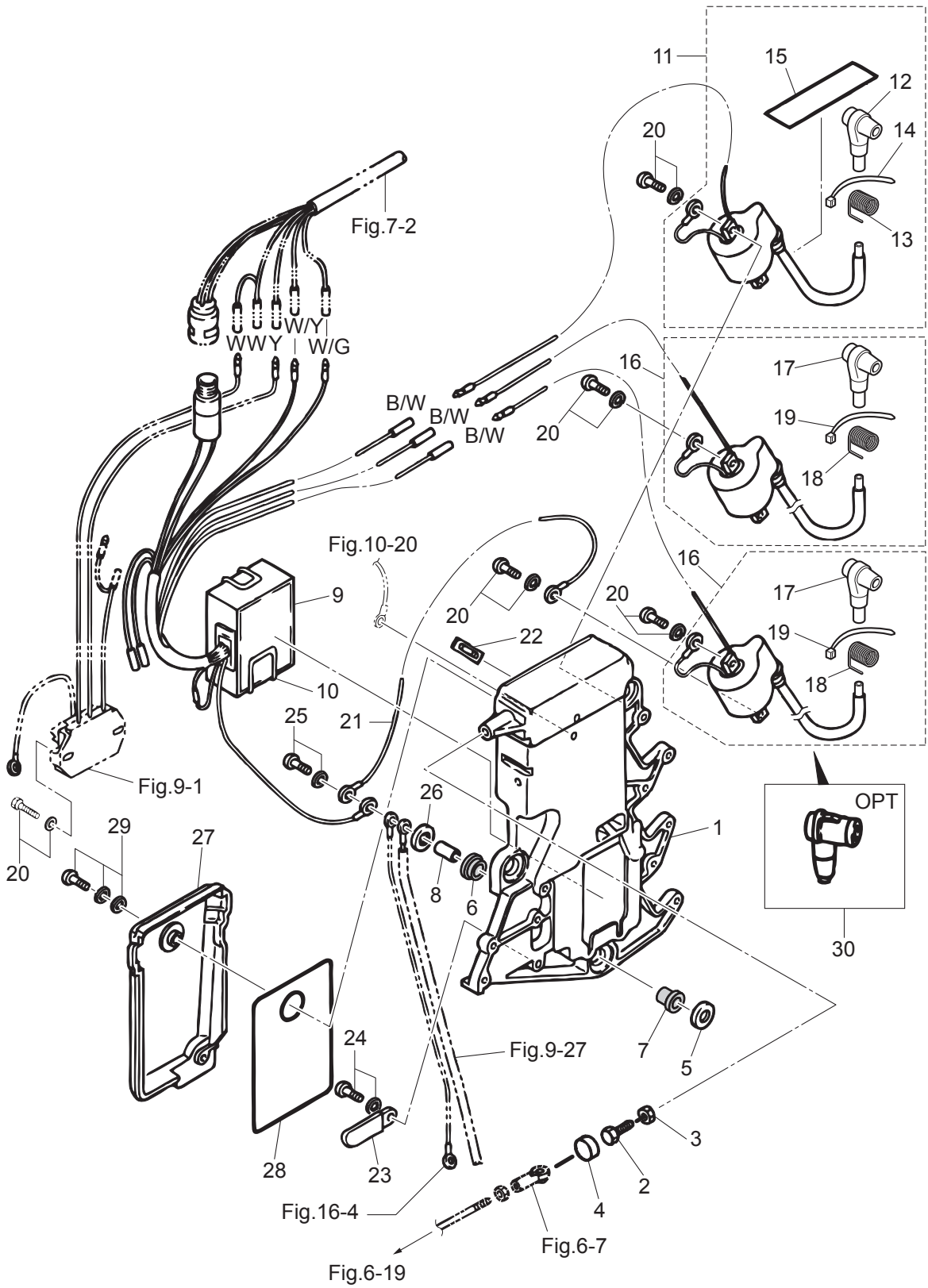


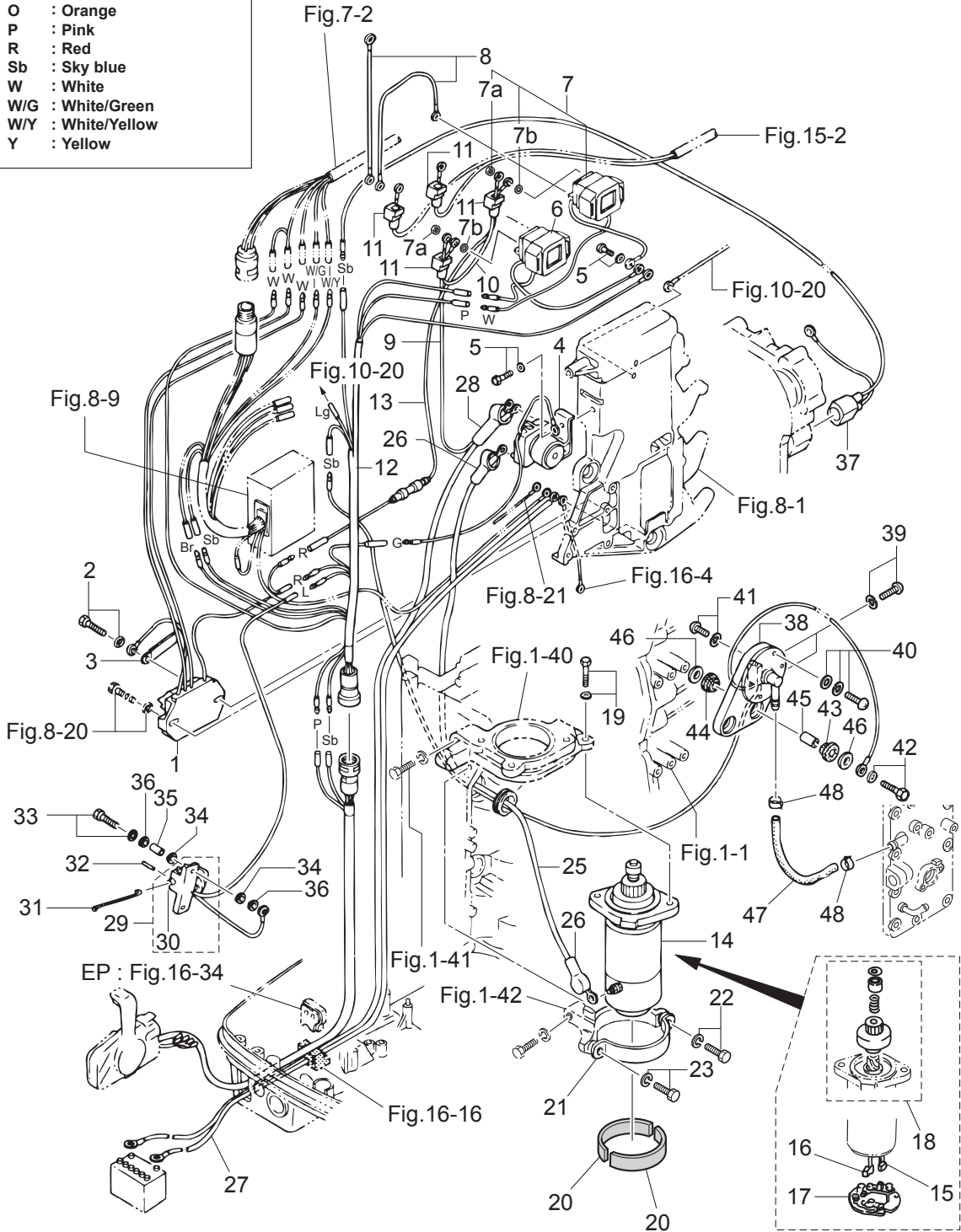


Fig. 9

**ELECTRIC PARTS (STARTER MOTOR)**  
**エレクトリックパーツ (スタータモータ)**

**Cord Colors**

B	: Black
Br	: Brown
B/W	: Black/White
B/Y	: Black/Yellow
G	: Green
L	: Blue
Lg	: Light green
O	: Orange
P	: Pink
R	: Red
Sb	: Sky blue
W	: White
W/G	: White/Green
W/Y	: White/Yellow
Y	: Yellow





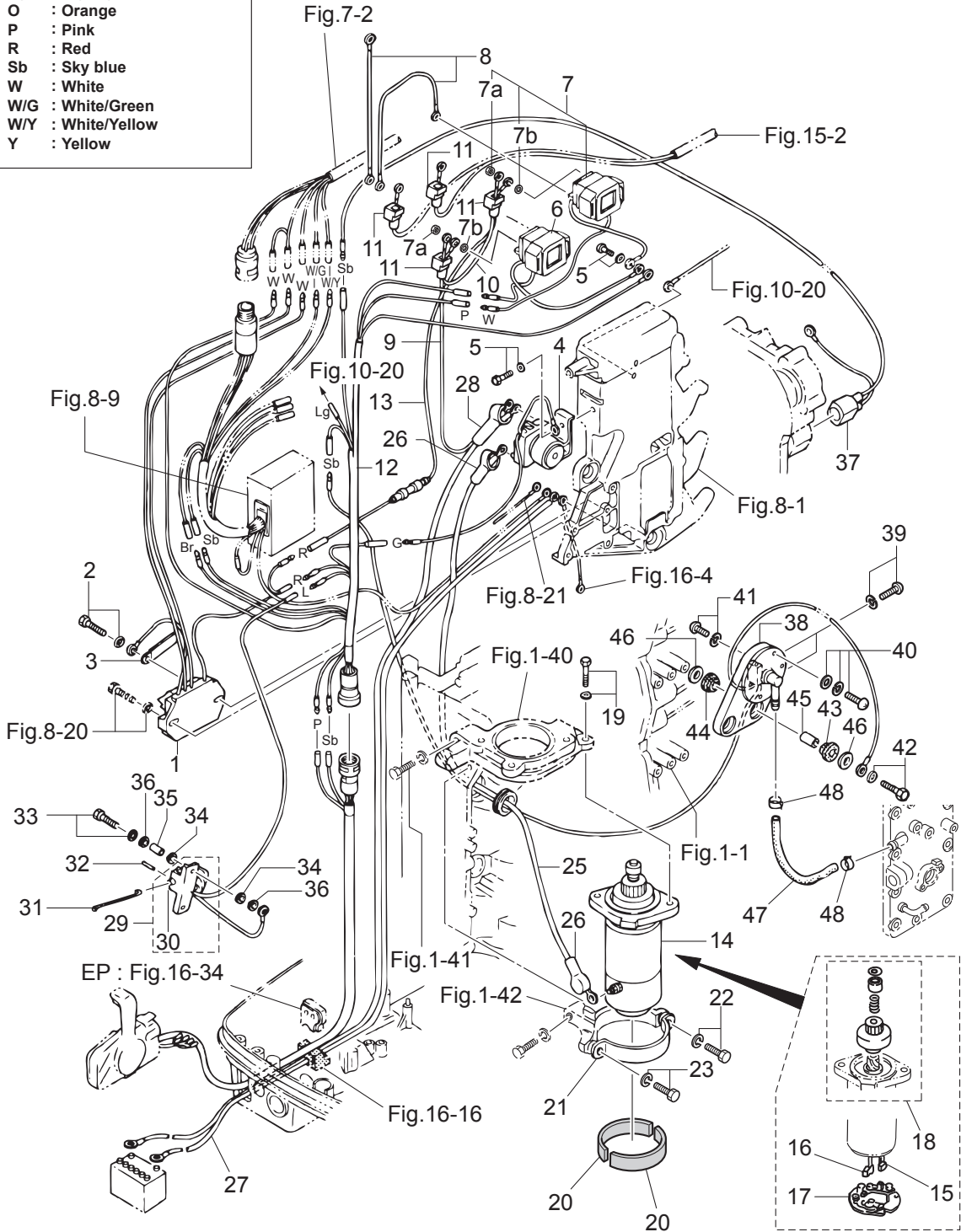
Ref.No. 見出番号	Part No. 部品番号	Description 部 品 名	Q'ty/個数	Remarks 備 考
			M90A2	
9-1	3B7-76065-5	RECTIFIER COMPLETE レクチファイヤコンプリート	1	
9-2	910103-5625	BOLT ボルト	1	
9-3	3PR-06972-0	CLAMP 6.5-47.5P クランプ 6.5-47.5P	1	
9-4	346-76040-0	STARTER SOLENOID スタータソレノイド	1	
9-5	910103-6616	BOLT ボルト	2	
9-6	3C8-72580-0	PTT SOLENOID SWITCH (A) PTTソレノイドスイッチ (A)	1	UP
9-7	3C8-72581-0	PTT SOLENOID SWITCH (B) PTTソレノイドスイッチ (B)	1	DN
9-7a	930103-0600	* NUT * ナット	3	
9-7b	941303-0600	* SPRING WASHER * スプリングワッシャ	3	
9-8	3C8-72583-1	SOLENOID SWITCH CORD (B) L=150 ソレノイドスイッチコード (B) L=150	2	
9-9	3B7-72582-1	SOLENOID SWITCH CORD (A) L=150 ソレノイドスイッチコード (A) L=150	1	Starter Solenoid-Solenoid Switch A
9-10	3C7-72583-0	SOLENOID SWITCH CORD (B) L=150 ソレノイドスイッチコード (B) L=150	1	Solenoid Switch A-Solenoid Switch B
9-11	3A3-76145-0	TERMINAL CAP 8-13-28 ターミナルキャップ スタータ	4	Black PTT Cord, Cord A Solenoid Switch
9-12	3B7-76110-0	CORD ASSY コードアッシー A	1	
9-13	3C7-76062-1	FUSE WIRE ASSY L=450 ヒューズワイヤアッシー L=450	1	
9-14	353-76010-4	STARTER MOTOR ASSY スタータモータアッシー	1	S114-667
9-15	353-76012-3	* POSITIVE BRUSH * ブラシ (+)	1	
9-16	353-76013-3	* NEGATIVE BRUSH * ブラシ (-)	2	
9-17	353-76017-1	* BRUSH SPRING * ブラシスプリング	4	
9-18	353-76015-1	* PINION ASSY * ピニオンアッシー	1	
9-19	910103-6835	BOLT ボルト	2	
9-20	353-76007-1	DAMPER ダンパ スタータモータ	2	
9-21	353B76009-2	STARTER MOTOR BAND スタータモータバンド	1	
9-22	9101E3-5840	BOLT ボルト	1	
9-23	910103-5820	BOLT ボルト	1	
9-25	3B7-76141-1	STARTER CABLE L=400 スタータケーブル L=400	1	
9-26	3A3-76145-0	TERMINAL CAP 8-13-28 ターミナルキャップ スタータ	2	Black Starter Cable
9-27	3B7-76120-2	BATTERY CABLE L=3000 バッテリーケーブル L=3000	1	
9-28	3B7-76145-0	TERMINAL CAP 8-13-30 ターミナルキャップ	1	

Fig. 9

**ELECTRIC PARTS (STARTER MOTOR)**  
**エレクトリックパーツ (スタータモータ)**

**Cord Colors**

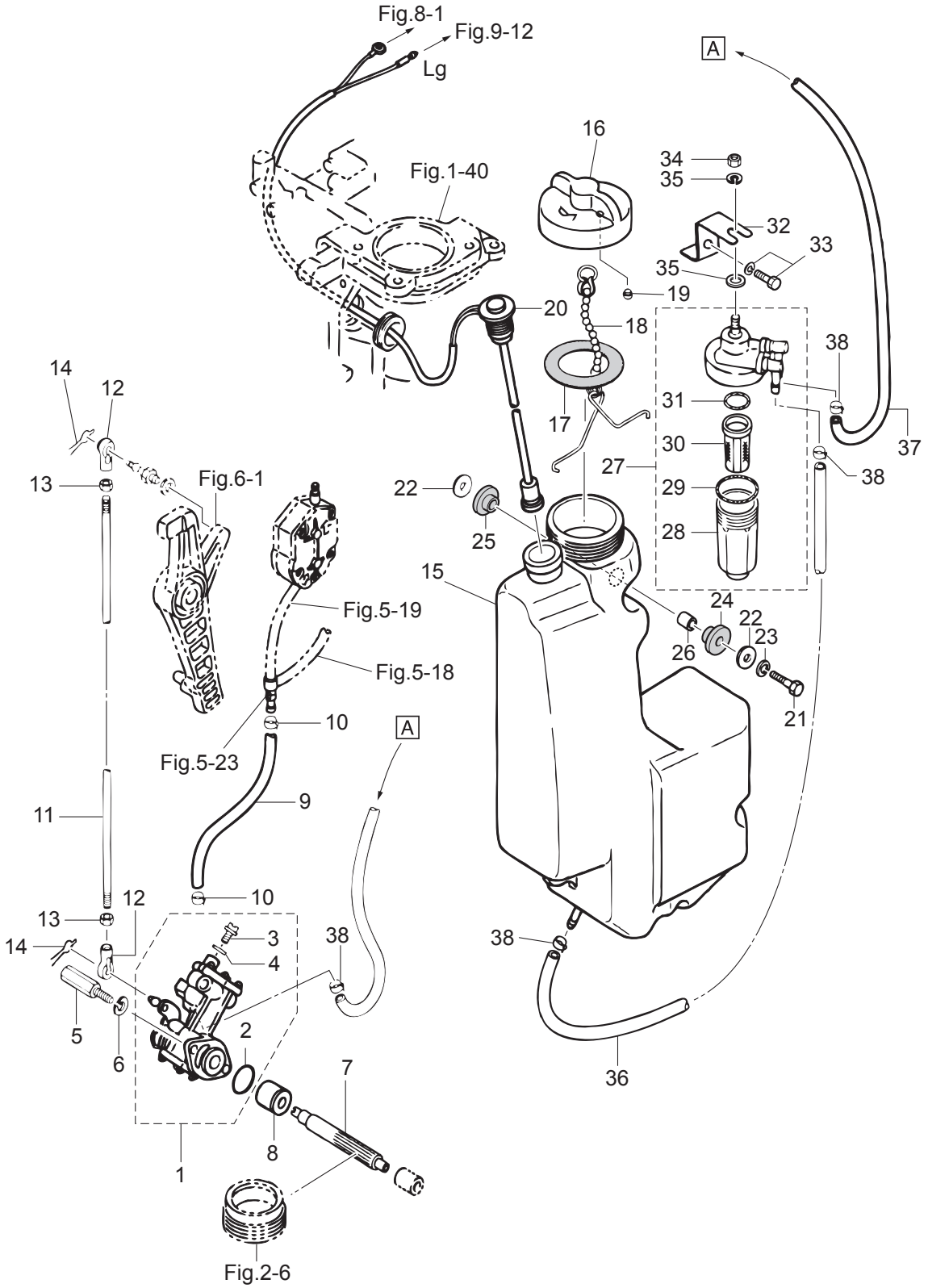
B	: Black
Br	: Brown
B/W	: Black/White
B/Y	: Black/Yellow
G	: Green
L	: Blue
Lg	: Light green
O	: Orange
P	: Pink
R	: Red
Sb	: Sky blue
W	: White
W/G	: White/Green
W/Y	: White/Yellow
Y	: Yellow



Ref.No. 見出番号	Part No. 部品番号	Description 部 品 名	Q'ty/個数	Remarks 備 考
			M90A2	
9-29	353-76050-2	CHOKE SOLENOID チョークソレノイド	1	
9-30	353-76073-0	* PLUNGER * プランジャ チョークソレノイド	1	
9-31	353-76057-2	CHOKE SOLENOID HOOK チョークソレノイドフック	1	
9-32	951403-0312	SPRING PIN 3-12 スプリングピン 3-12	1	
9-33	910103-6625	BOLT ボルト	2	
9-34	122-35083-0	RUBBER MOUNT 9-23-4 ラバマウント 9-23-4	4	
9-35	353-76079-0	COLLAR 6.2-9-9.3 カラ 6.2-9-9.3	2	
9-36	346-67115-0	WASHER 6.5-21-1 ワッシャ 6.5-21-1	4	
9-37	3B7-76172-1	OVERHEAT SENSOR ASSY オーバーヒートセンサアッセンブリ	1	
9-38	3B7-76180-3	PRESSURE SWITCH ASSY プレッチャスイッチアッセンブリ	1	
9-39	921503-6314	SCREW スクリュー	2	
9-40	921503-7414	SCREW スクリュー	7	
9-41	921503-6410	SCREW スクリュー	2	
9-42	910103-6630	BOLT ボルト	2	
9-43	346-67113-0	MOUNT 8.5-14-2.5 マウント 8.5-14-2.5	2	
9-44	3B7-06920-0	RUBBER MOUNT 8.5-14-2.5 ラバマウント 8.5-14-2.5	2	
9-45	346-67114-1	SPACER 6.2-9-15.7 スペーサ 6.2-9-15.7	2	
9-46	346-67115-0	WASHER 6.5-21-1 ワッシャ 6.5-21-1	2	
9-47	98AB-70-250	HOSE ホース	1	Exhaust Cover-P/Switch 98AB-701000
9-48	345-70114-1	CLIP $\phi$ 11.3 クリップ $\phi$ 11.3	2	

Fig. 10

OIL PUMP (AUTO MIXING)  
オイルポンプ (オートミキシング)



Ref.No. 見出番号	Part No. 部品番号	Description 部 品 名	Q'ty/個数	Remarks 備 考
			M90A2	
10-1	3B7-09000-1	OIL PUMP ASSY オイルポンプアッシー	1	
10-2	3B7-09002-0	* O-RING 1.6-19.2 * Oリング 1.6-19.2	1	
10-3	3B7-09004-0	* AIR VENT BOLT * エアベントボルト	1	
10-4	3B7-09006-0	* WASHER * ワッシャ	1	
10-5	3B7-09050-1	OIL PUMP BOLT オイルポンプボルト	2	
10-6	941303-0600	SPRING WASHER スプリングワッシャ	2	
10-7	3B7-09065-0	OIL PUMP DRIVEN GEAR オイルポンプドライブギヤ	1	
10-8	3B7-09069-0	BUSHING 9-20-20.8 ブッシング 9-20-20.8	1	
10-9	99AA-4-0480	PIPE パイプ	1	Oil Pump-Check Valve 99AA-4-1000
10-10	3C7-09056-1	CLIP φ8.5 クリップ φ8.5	2	
10-11	3B7-09053-1	OIL PUMP ROD オイルポンプロッド	1	
10-12	3B7-05243-0	BALL JOINT CONNECTOR ボールジョイントコネクタ	2	
10-13	930103-0500	NUT ナット	2	
10-14	951703-0500	SNAP RETAINER d=5 スナップリテーナ d=5	2	
10-15	3B7-71010-2	OIL TANK オイルタンク	1	
10-16	3C8-71015-0	OIL FILLER CAP オイルフィラキャップ	1	
10-17	3C8-71016-0	GASKET 36-52-2 ガスケット 36-52-2	1	
10-18	3C8-71017-0	CAP HOOK キャップフック タンク	1	
10-19	3C8-71018-0	OIL TANK CAP CHECK VALVE オイルタンクキャップチェックバルブ	1	
10-20	3B7-71020-1	OIL LEVEL SENSOR オイルレベルセンサ	1	
10-21	910103-0630	BOLT ボルト	3	
10-22	346-67115-0	WASHER 6.5-21-1 ワッシャ 6.5-21-1	6	
10-23	941303-0600	SPRING WASHER スプリングワッシャ	3	
10-24	346-67113-0	MOUNT 8.5-14-2.5 マウント 8.5-14-2.5	3	
10-25	3B7-06920-0	RUBBER MOUNT 8.5-14-2.5 ラバーマウント 8.5-14-2.5	3	
10-26	346-67114-1	SPACER 6.2-9-15.7 スペーサ 6.2-9-15.7	3	
10-27	3C7-71030-0	OIL FILTER ASSY オイルフィルタアッシー	1	
10-28	3B7-02237-0	* CUP * カップ	1	
10-29	3B7-02235-0	* O-RING * Oリング A	1	

Fig. 10

OIL PUMP (AUTO MIXING)  
 オイルポンプ (オートミキシング)

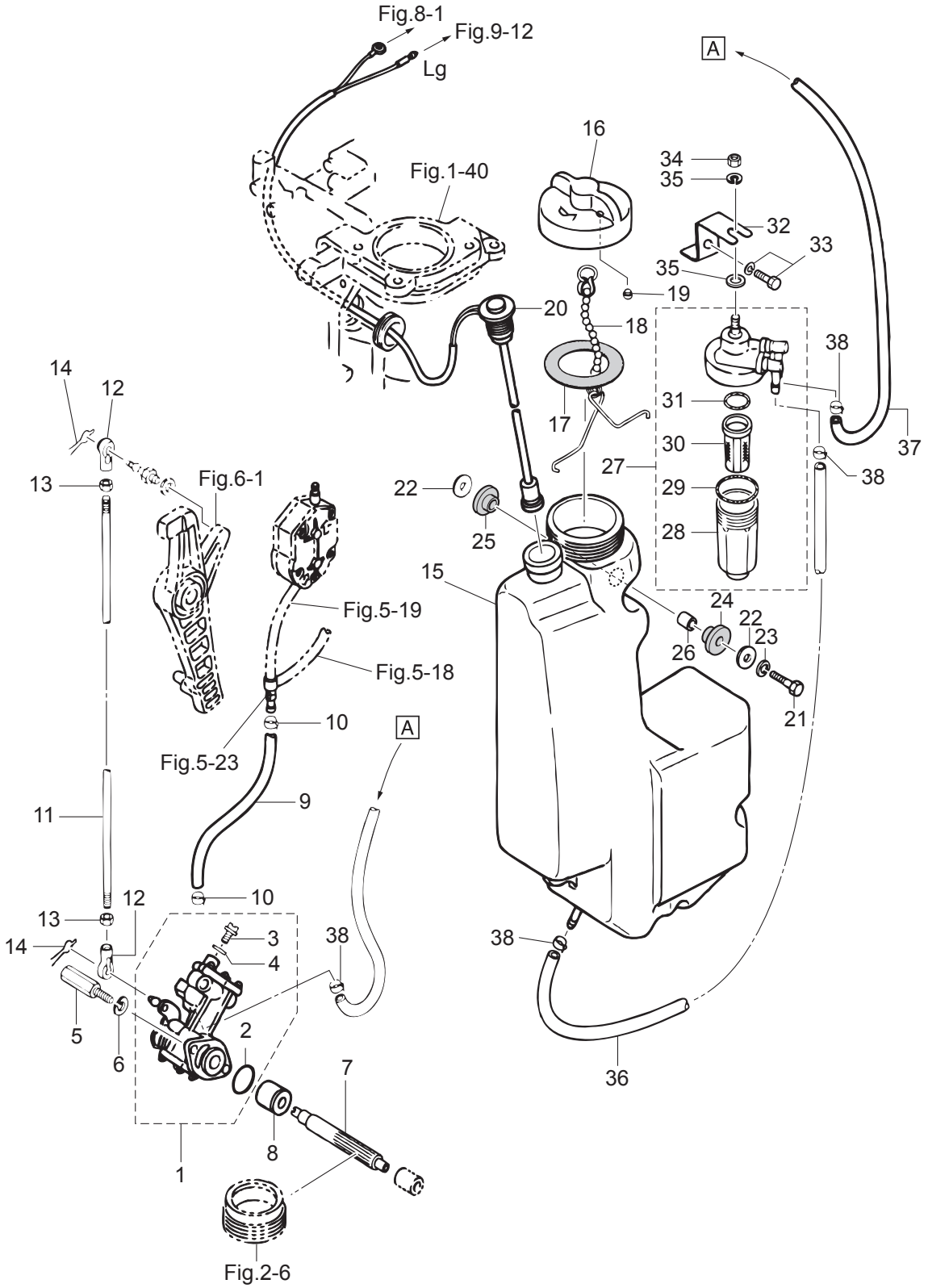
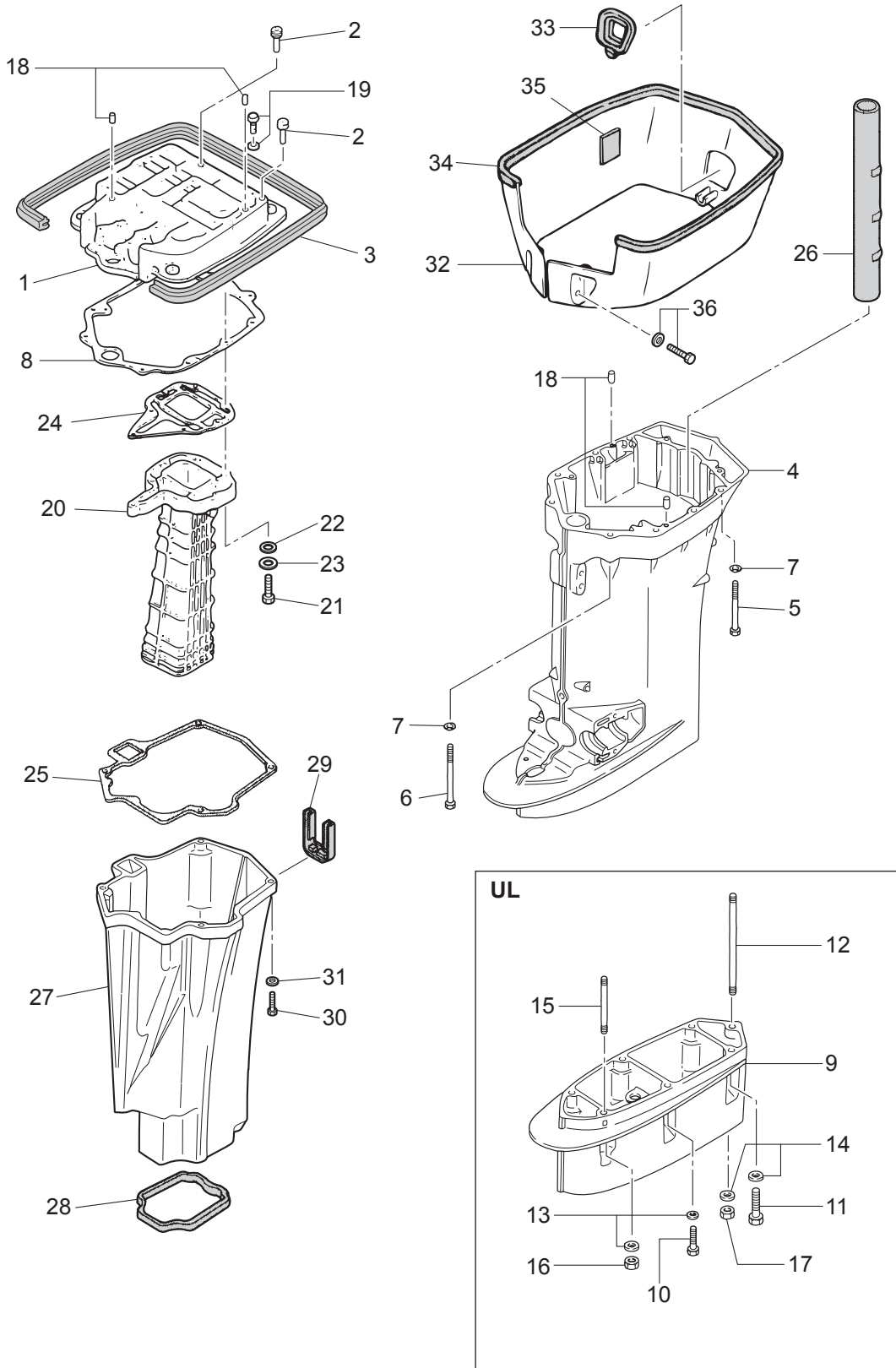




Fig. 11

DRIVE SHAFT HOUSING  
ドライブシャフトハウジング





Ref.No. 見出番号	Part No. 部品番号	Description 部 品 名	Q'ty/個数	Remarks 備 考
			M90A2	
11-1	3B7Q01301-0	ENGINE BASEMENT エンジンベース	1	
11-2	3B7-67179-0	DRAIN PLUG (ENGINE BASEMENT) ドレンプラグ (エンジンベース)	2	
11-3	3B7-67116-0	ENGINE BASEMENT SEAL L=690 エンジンベースシール L=690	1	
11-4	3B7Q61192-4	DRIVE SHAFT HOUSING (L) ドライブシャフトハウジング (L)	1	
11-5	3B7-61017-3	BOLT 8-105 ボルト 8-105	6	
11-6	3B7-61018-2	BOLT 8-115 ボルト 8-115	2	
11-7	9401E3-0800	WASHER ワッシャ	8	
11-8	3B7-61012-2	DRIVE SHAFT HOUSING GASKET ドライブシャフトハウジングガスケット	1	
11-9	3B7Q61110-0	EXTENSION HOUSING エクステンションハウジング	1	for Transom "UL"
11-10	3T1-60001-1	BOLT 8-35 ボルト 8-35	3	for Transom "UL"
11-11	3B7-60001-5	BOLT 10-40 ボルト 10-40	2	for Transom "UL"
11-12	3B7-61112-1	STUD 10-165 スタッド 10-165	1	for Transom "UL"
11-13	9401E3-0800	WASHER ワッシャ	4	for Transom "UL"
11-14	9402E3-1000	WASHER ワッシャ	3	for Transom "UL"
11-15	9153E3-0825	STUD スタッド	1	for Transom "UL"
11-16	930103-0800	NUT ナット	1	for Transom "UL"
11-17	3B7-61114-0	NUT 10-P1.25 ナット 10-P1.25	1	for Transom "UL"
11-18	345-01111-0	DOWEL PIN 6-12 ダウエルピン 6-12	4	
11-19	910103-5635	BOLT ボルト	2	
11-20	3B7-02311-0	EXHAUST PIPE エキゾーストパイプ	1	
11-21	9101F4-0635	BOLT ボルト	7	
11-22	940103-0600	WASHER ワッシャ	7	
11-23	941303-0600	SPRING WASHER スプリングワッシャ	7	
11-24	3B7-02312-2	EXHAUST PIPE GASKET エキゾーストパイプガスケット	1	
11-25	3B7-61181-2	EXHAUST HOUSING GASKET エキゾーストハウジングガスケット	1	
11-26	3B7-61186-0	REVERSE GAS PASSAGE PIPE リバースガスパッセージパイプ	1	
11-27	3D8-61180-0	EXHAUST HOUSING エキゾーストハウジング	1	
11-28	3B7-61182-1	GROMMET グロメット	1	
11-29	3B7-61207-0	IDLE EXHAUST PORT GROMMET アイドルエキゾーストポートグロメット	1	

Fig. 11

DRIVE SHAFT HOUSING  
ドライブシャフトハウジング

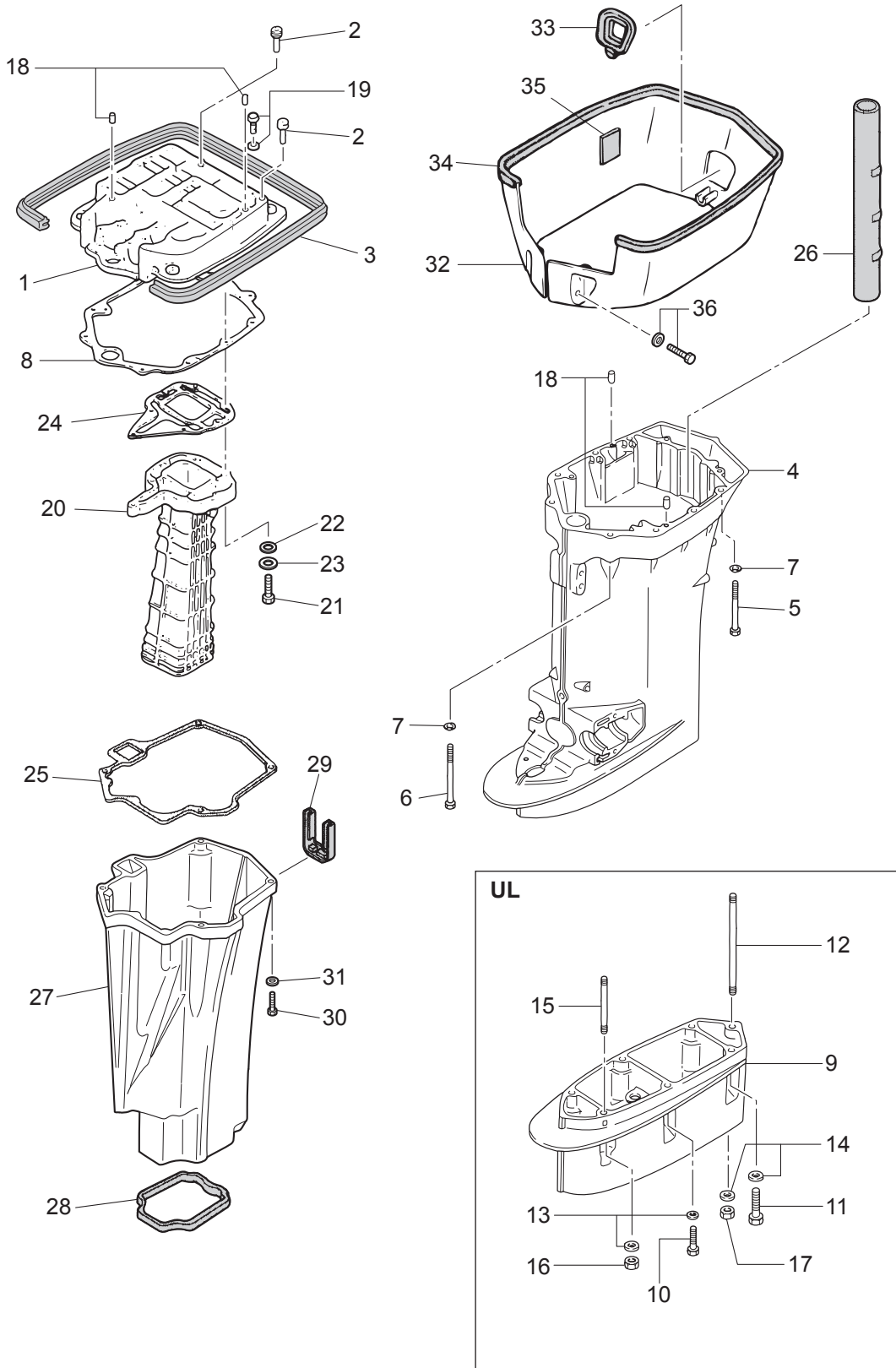
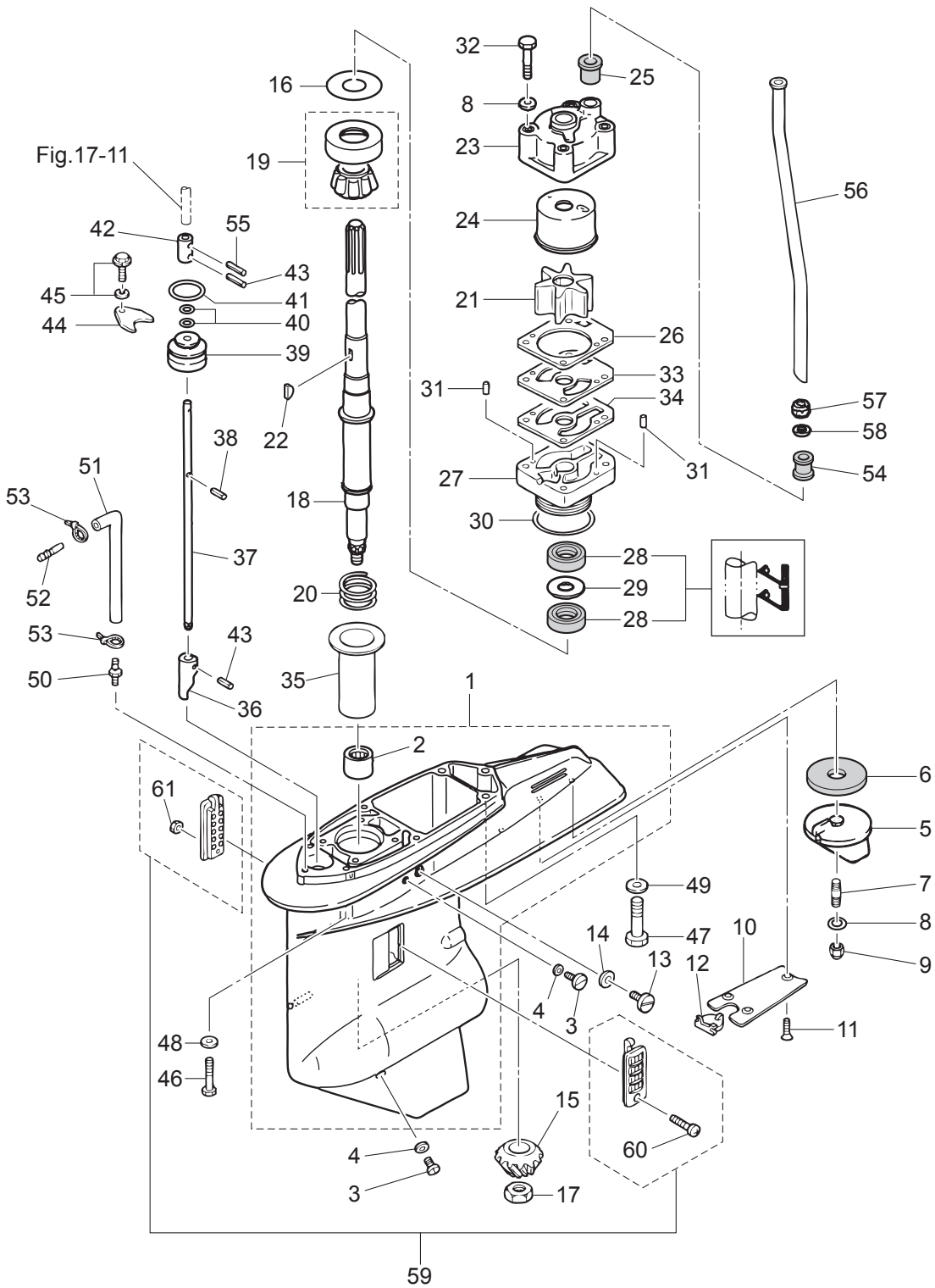




Fig. 12

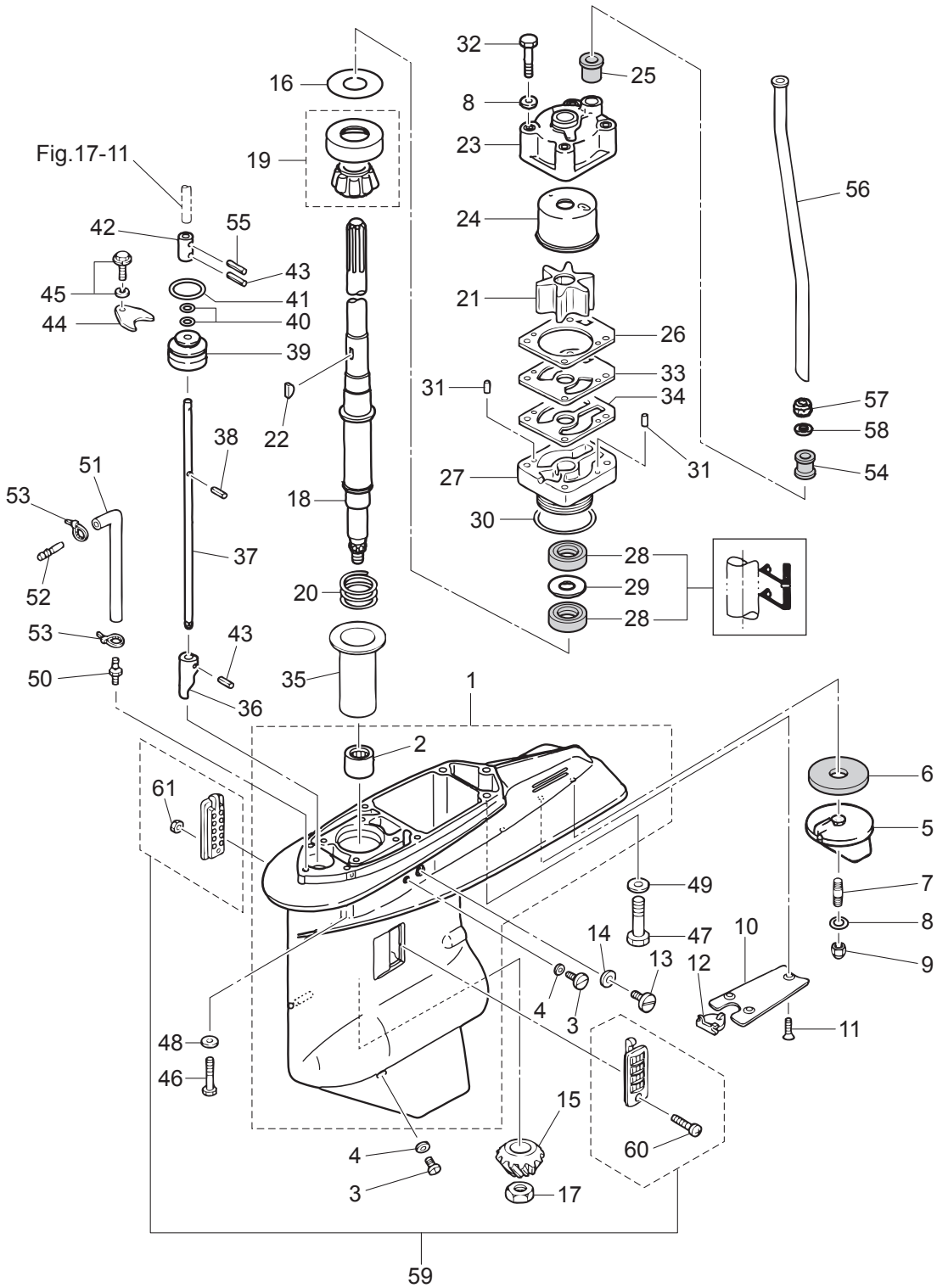
GEAR CASE (DRIVE SHAFT)  
ギヤケース (ドライブシャフト)



Ref.No. 見出番号	Part No. 部品番号	Description 部 品 名	Q' ty/個数	Remarks 備 考
			M90A2	
12-1	3B7Q60000-4	GEAR CASE ASSY ギヤケースアッシー	1	
12-2	3B7-60102-0	* ROLLER BEARING 25.4-33.3-31.8 * ローラーベアリング 25.4-33.3-31.8	1	
12-3	332-60005-2	PLUG 8-8 プラグ 8-8	2	
12-4	332-60006-0	GASKET 8.1-15-1 ガスケット 8.1-15-1	2	
12-5	3B7-60217-1	TRIM TAB トリムタブ	1	
12-6	3B7-60219-0	TRIM TAB GASKET トリムタブガスケット	1	
12-7	915303-0825	STUD スタッド	1	
12-8	940103-0800	WASHER ワッシャー	5	Trim Tab Pump Case
12-9	930403-0800	NYLON NUT 8-P1.25 ナイロンナット 8-P1.25	1	
12-10	3B7-60012-1	GEAR CASE PLATE ギヤケースプレート	1	
12-11	9216E3-0614	SCREW スクリュー	3	
12-12	3B7-60013-0	GEAR CASE PLATE PLUG ギヤケースプレートプラグ	1	
12-13	3B7-60015-1	PLUG M10P1.25 プラグ ウォータ	1	
12-14	3B7-60016-1	GASKET 10.1-15-1 ガスケット 10.1-15-1	1	
12-15	3B7-64020-0	BEVEL GEAR B ベベルギヤ B	1	
12-16	1 353-64014-0	SHIM 52-60.5-0.3 シム 52-60.5-0.3	A	
12-16	2 353-64015-0	SHIM 52-60.5-0.15 シム 52-60.5-0.15	A	
12-16	3 353-64016-0	SHIM 52-60.5-0.1 シム 52-60.5-0.1	A	
12-17	3B7-64027-0	NUT M16-P1.5 ナット ベベルギヤ B	1	
12-18	1 3B7-64302-1	DRIVE SHAFT (L) ドライブシャフト (L)	1	for Transom "L"
12-18	2 3B7-64303-1	DRIVE SHAFT (UL) ドライブシャフト (UL)	1	for Transom "UL"
12-19	3B7-60213-0	TAPERED ROLLER BEARING 32305 テーパローラーベアリング 32305	1	
12-20	353-64327-0	DRIVE SHAFT SPRING ドライブシャフトスプリング	1	
12-21	3B7-65021-2	WATER PUMP IMPELLER ウォータポンプインペラ	1	
12-22	3B7-65022-1	KEY キー ポンプインペラ	1	Pump Impeller
12-23	3B7-65016-0	PUMP CASE SUB-ASSY (UPPER) ポンプケースサブアッシー (アッパ)	1	
12-24	3B7-65238-0	PUMP CASE LINER ポンプケースライナ クロムメッキ	1	Chrome Plated
12-25	3B7-65014-0	WATER PIPE SEAL (LOWER) ウォータパイプシール (ロワ)	1	
12-26	3B7-65018-0	PUMP CASE GASKET ポンプケースガスケット	1	

Fig. 12

GEAR CASE (DRIVE SHAFT)  
ギヤケース (ドライブシャフト)



Ref.No. 見出番号	Part No. 部品番号	Description 部 品 名	Q'ty/個数	Remarks 備 考
			M90A2	
12-27	3B7-65017-2	PUMP CASE (LOWER) ポンプケース (ロワ)	1	
12-28	3C7-60223-1	OIL SEAL 22-42-7 オイルシール 22-42-7	2	
12-29	346-64084-0	SHIM 35-41.9-0.5 シム 35-41.9-0.5	1	
12-30	3B7-65015-0	O-RING 3.1-54.4 リング 3.1-54.4	1	
12-31	334-65012-0	DOWEL PIN 4-10 ダウエルピン 4-10	2	
12-32	9161E3-0880	BOLT ボルト	4	
12-33	3B7-65239-1	WATER PUMP GUIDE PLATE ウォーターポンプガイドプレート クロムメッキ	1	Chrome Plated
12-34	3B7-65029-0	GUIDE PLATE GASKET ガイドプレートガスケット	1	
12-35	3B7-64328-0	DRIVE SHAFT SPRING GUIDE ドライブシャフトスプリングガイド	1	
12-36	3B7-66011-1	CLUTCH CAM クラッチカム	1	
12-37	1 3B7-66013-1	CAM ROD (L) カムロッド (L)	1	for Transom "L"
12-37	2 3B7-66014-1	CAM ROD (UL) カムロッド (UL)	1	for Transom "UL"
12-38	951403-3510	SPRING PIN 3.5-10 スプリングピン 3.5-10	1	
12-39	3B7-66031-1	CAM ROD BUSHING カムロッドブッシング	1	
12-40	345-66021-0	O-RING 1.9-6.8 リング 1.9-6.8	2	
12-41	3B7-66023-0	O-RING 3.5-27.7 リング 3.5-27.7	1	
12-42	353-66241-1	SHIFT ROD JOINT シフトロッドジョイント	1	
12-43	951403-3516	SPRING PIN 3.5-16 スプリングピン 3.5-16	2	
12-44	353-66024-0	STOPPER ストップドライブシャフトハウジング	1	
12-45	9101E3-5612	BOLT ボルト	1	
12-46	3T1-60001-1	BOLT 8-35 ボルト 8-35	4	
12-47	3B7-60001-5	BOLT 10-40 ボルト 10-40	3	
12-48	9401E3-0800	WASHER ワッシャ	4	
12-49	9402E3-1000	WASHER ワッシャ	3	
12-50	3C7-60017-0	NIPPLE 6-1/8 ニップル 6-1/8	1	
12-51	1 98AL-40-800	HOSE ホース	1	for Transom "L" 98AL-401000
12-51	2 98AL-40-920	HOSE ホース	1	for Transom "UL" 98AL-401000
12-52	3C7-60018-0	NIPPLE 6-6 ニップル 6-6	1	
12-53	3T5-84398-0	BAND 104 バンド リードワイヤ 104	2	

Fig. 12

GEAR CASE (DRIVE SHAFT)  
ギヤケース (ドライブシャフト)

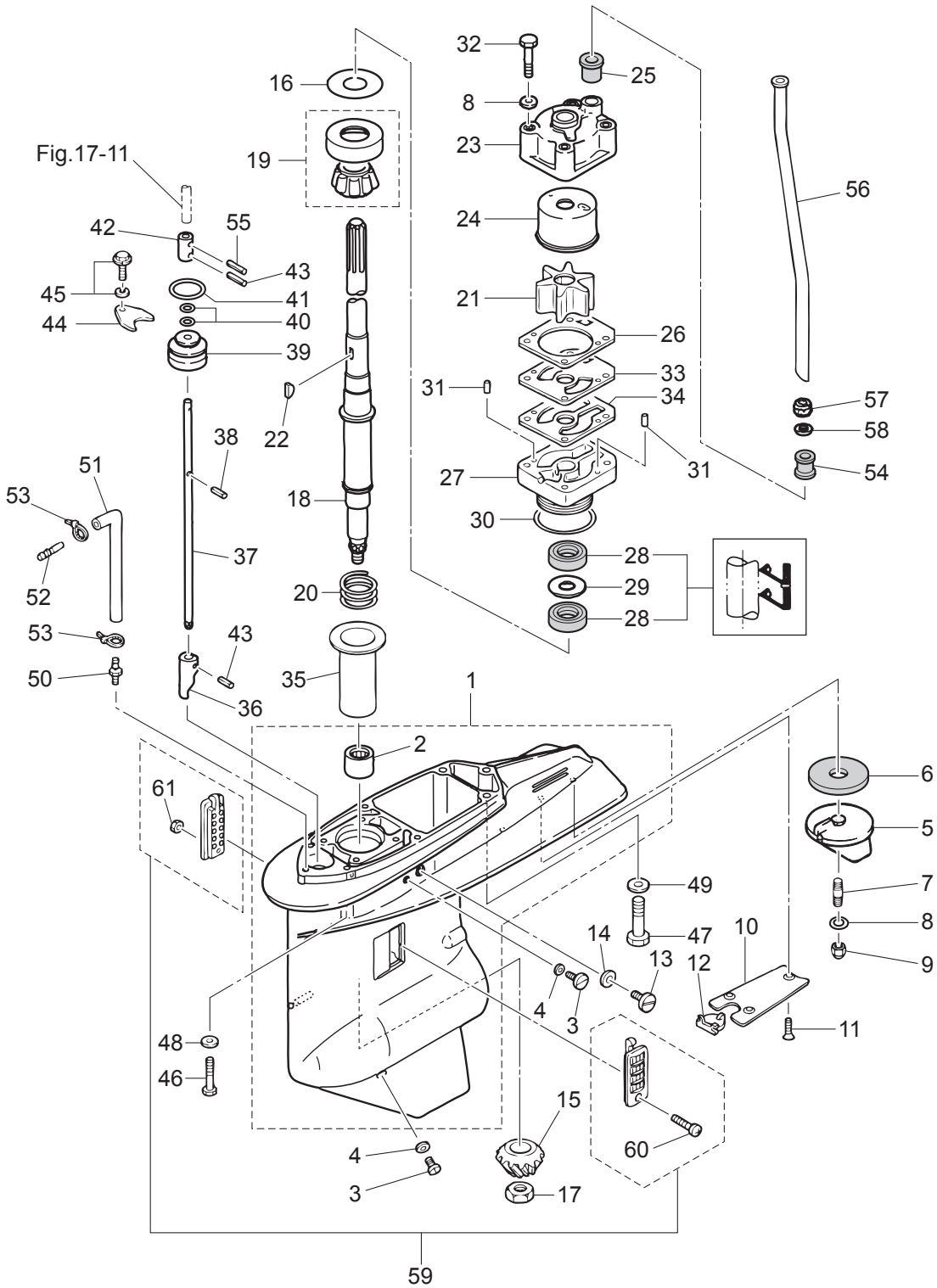
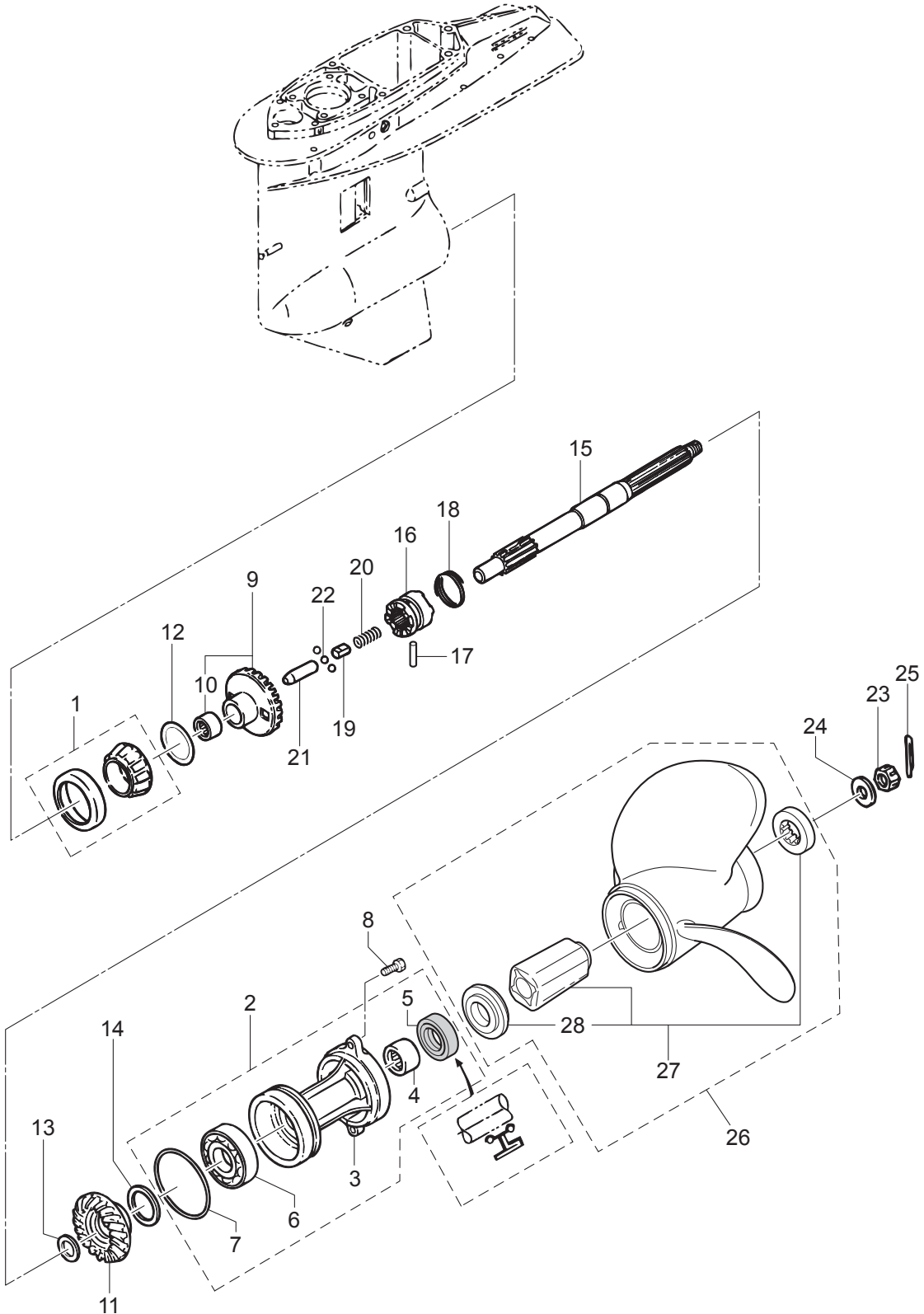






Fig. 13

GEAR CASE (PROPELLER SHAFT)  
ギヤケース (プロペラシャフト)



Ref.No. 見出番号	Part No. 部品番号	Description 部 品 名	Q' ty/個数	Remarks 備 考
			M90A2	
13-1	3C7-60215-0	TAPERED ROLLER BEARING 30209 テーパードローラベアリング 30209	1	
13-2	3B7Q87323-1	PROPELLER SHAFT HOUSING ASSY プロペラシャフトハウジングアッセン	1	
13-3	3B7Q60101-1	* PROPELLER SHAFT HOUSING * プロペラシャフトハウジング	1	
13-4	3B7-60211-0	* ROLLER BEARING 30-40-30 * ローラベアリング 30-40-30	1	
13-5	3B7-60111-0	* OIL SEAL 30-50-12 * オイルシール 30-50-12	1	
13-6	9601-0-6208	* BALL BEARING 6208 * ボールベアリング 6208	1	
13-7	3B7-60103-0	* O-RING 3.1-94.4 * Oリング 3.1-94.4	1	
13-8	3C7-60108-2	PRE-COATED BOLT 8-30 プレコートボルト 8-30	2	
13-9	3D8-64010-0	BEVEL GEAR ASSY (A) ベベルギヤアッセン (A)	1	
13-10	3B7-64011-0	* ROLLER BEARING 25-32-26 * ローラベアリング 25-32-26	1	
13-11	3T1-64093-0	BEVEL GEAR C ベベルギヤ C	1	Line=3
13-12	1 3B7-64015-0	SHIM 47-57-0.15 シム 47-57-0.15	A	
13-12	2 3B7-64016-0	SHIM 47-57-0.1 シム 47-57-0.1	A	
13-13	1 3B7-64032-0	WASHER t=3.2 ワッシャ t=3.2	A	
13-13	2 3B7-64034-0	WASHER t=3.0 ワッシャ t=3.0	A	
13-13	3 3B7-64035-0	WASHER t=2.8 ワッシャ t=2.8	A	
13-14	1 3B7-64036-0	SHIM 42-50-0.15 シム 42-50-0.15	A	
13-14	2 3B7-64037-0	SHIM 42-50-0.1 シム 42-50-0.1	A	
13-15	3B7-64211-0	PROPELLER SHAFT プロペラシャフト	1	
13-16	3T1-64215-2	CLUTCH クラッチ	1	
13-17	3B7-64218-0	PIN ピン クラッチ	1	
13-18	3B7-64219-1	SNAP スナップ クラッチピン	1	
13-19	3T1-64222-0	SPRING RETAINER L=30.5 スプリングリテーナ クラッチ L=30.5	1	
13-20	346-64221-0	SPRING スプリング クラッチ	1	
13-21	3T1-64223-0	PUSH ROD プッシュロッド クラッチ	1	
13-22	3T1-64224-0	BALL スチールボール	3	
13-23	353-64121-0	PROPELLER NUT M16P1.5 プロペラナット	1	
13-24	345-64124-0	WASHER 17-32-3 ワッシャ 17-32-3	1	
13-25	951503-0325	SPLIT PIN 3-25 スプリットピン 3-25	1	

Fig. 13

GEAR CASE (PROPELLER SHAFT)  
ギヤケース (プロペラシャフト)

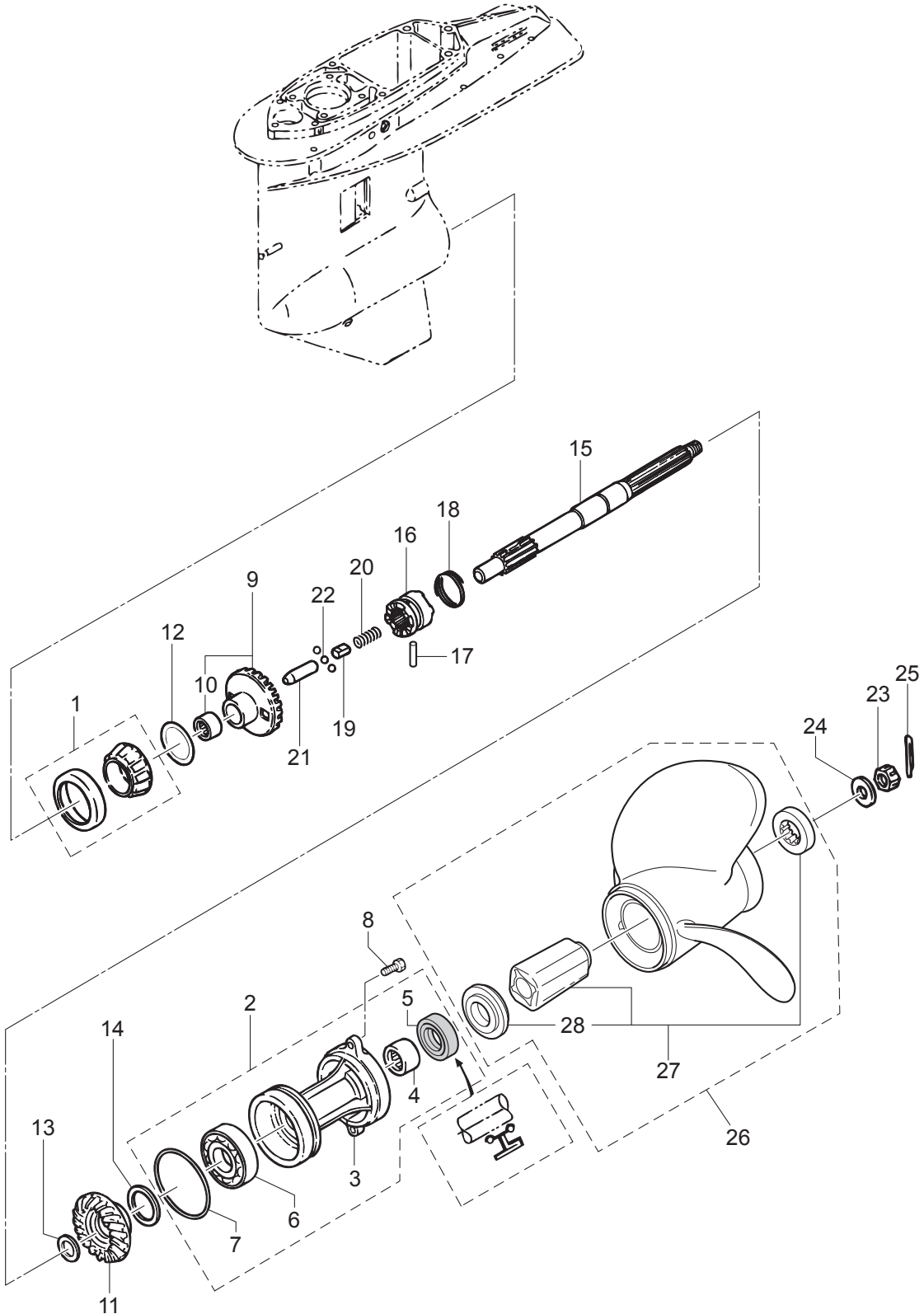
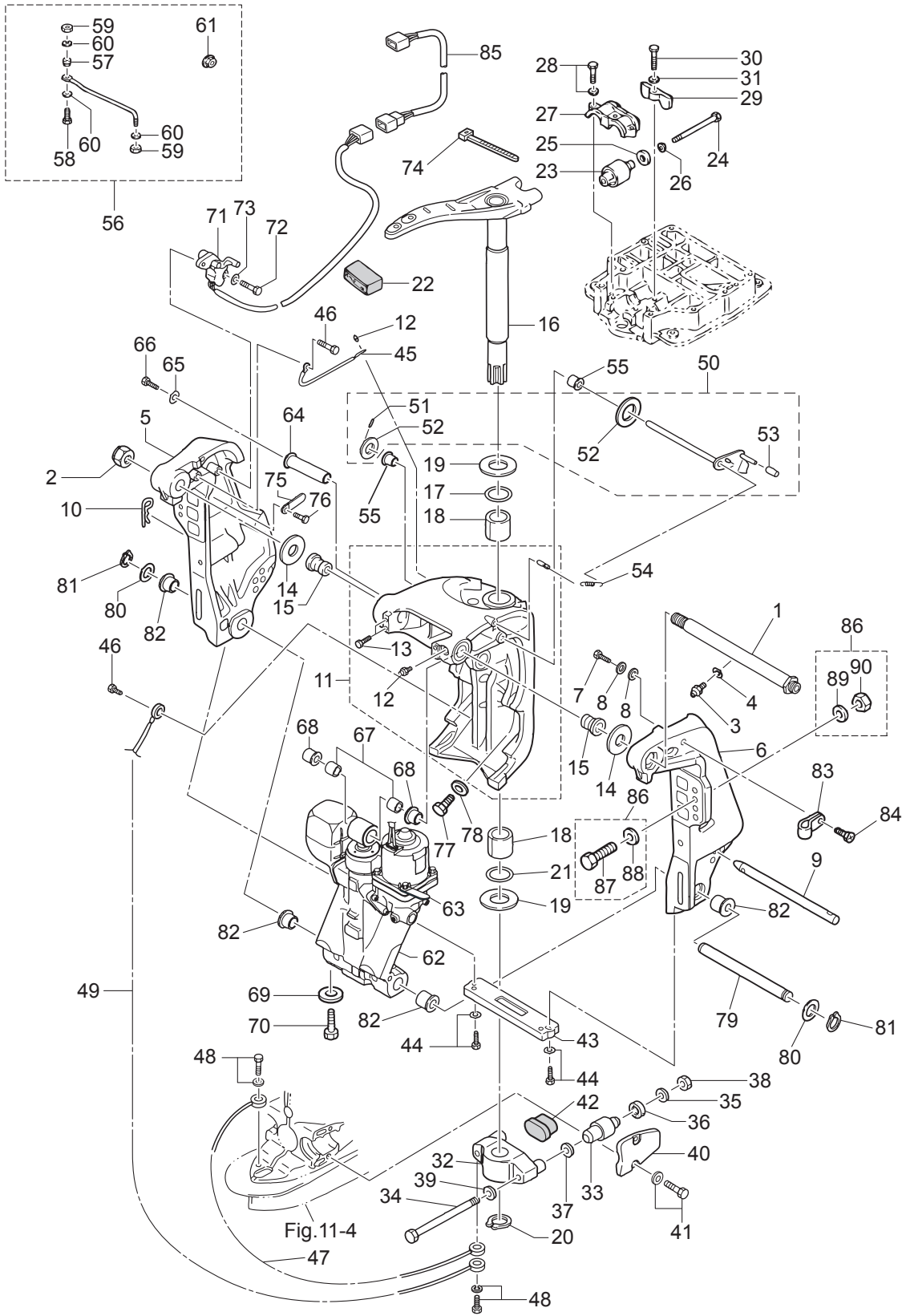




Fig. 14

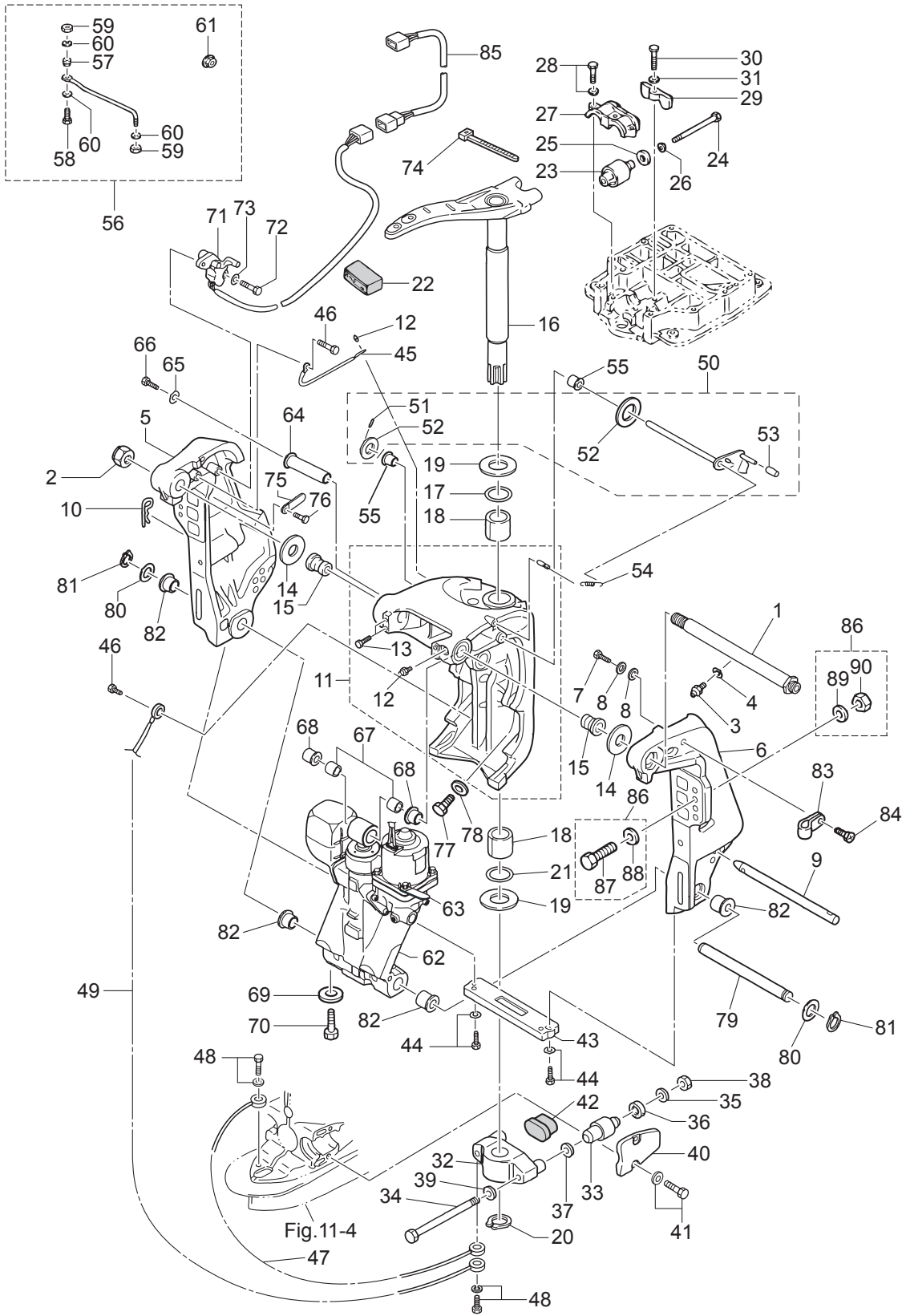
BRACKET  
ブラケット



Ref.No. 見出番号	Part No. 部品番号	Description 部 品 名	Q' ty/個数	Remarks 備 考
			M90A2	
14-1	3E0-62191-1	SWIVEL BRACKET SHAFT ASSY スイベルブラケットシャフトアッシ (ステンコート)	1	Bracket Bolt
14-2	346-62124-1	NYLON NUT 7/8-14 ナイロンナット 7/8-14	1	
14-3	344-67177-1	GREASE FITTING グリスフィッティング	1	
14-4	940103-0600	WASHER ワッシャ	1	
14-5	3E0Q62112-0	CLAMP BRACKET (R) クランプブラケット (R)	1	Starboard Side
14-6	3E0Q62113-1	CLAMP BRACKET (L) クランプブラケット (L)	1	Port Side
14-7	9102E3-1020	BOLT ボルト	1	
14-8	9402E3-1000	WASHER ワッシャ	2	
14-9	3E0-62121-1	THRUST ROD スラストロッド	1	
14-10	3B7-62129-1	PIN ピン スラストロッド	1	
14-11	3E0Q62313-3	SWIVEL BRACKET ASSY スイベルブラケットアッシ	1	
14-12	344-67177-1	* GREASE FITTING * グリスフィッティング	4	
14-13	9101E3-5612	* BOLT * ボルト	4	
14-14	3E0-62116-1	WASHER 25.7-50-1 ワッシャ 25.7-50-1	2	
14-15	3E0-62126-0	BUSHING 25.6-28.6-40 ブッシング 25.6-28.6-40	2	
14-16	3B7Q62010-2	STEERING SHAFT ASSY ステアリングシャフトアッシ	1	
14-17	3B7-62414-0	SEAL RING シールリング ステアリングシャフト	1	
14-18	3B7-62417-0	BUSHING 32-40-45 ブッシング 32-40-45	2	
14-19	3B7-62423-1	THRUST PLATE (UPPER) スラストプレート (アッパ)	2	
14-20	945103-3200	C-RING d=32 Cリング d=32	1	
14-21	3B7-62415-0	O-RING 4.5-32 Oリング 4.5-32	1	
14-22	1 3B7-62095-0	STEERING ARM DAMPER L=20 ステアリングアームダンパ L=20	1	for Transom "L"
14-22	2 3B7-62096-0	STEERING ARM DAMPER L=40 ステアリングアームダンパ L=40	1	for Transom "UL"
14-23	3B7-61301-0	RUBBER MOUNT (UPPER) ラバーマウント (アッパ)	2	
14-24	3B7-61307-2	BOLT 7/16-115 ボルト 7/16-115	2	
14-25	3C7-61338-0	DAMPER 21-36-5 ダンパ 21-36-5	2	
14-26	3B7-61335-0	WASHER 11.5-32-3 ワッシャ 11.5-32-3	2	
14-27	3B7-61341-1	MOUNT HOLDING PLATE (UPPER) マウントホルディングプレート (アッパ)	1	
14-28	9101E3-5835	BOLT ボルト	3	

Fig. 14

BRACKET  
ブラケット

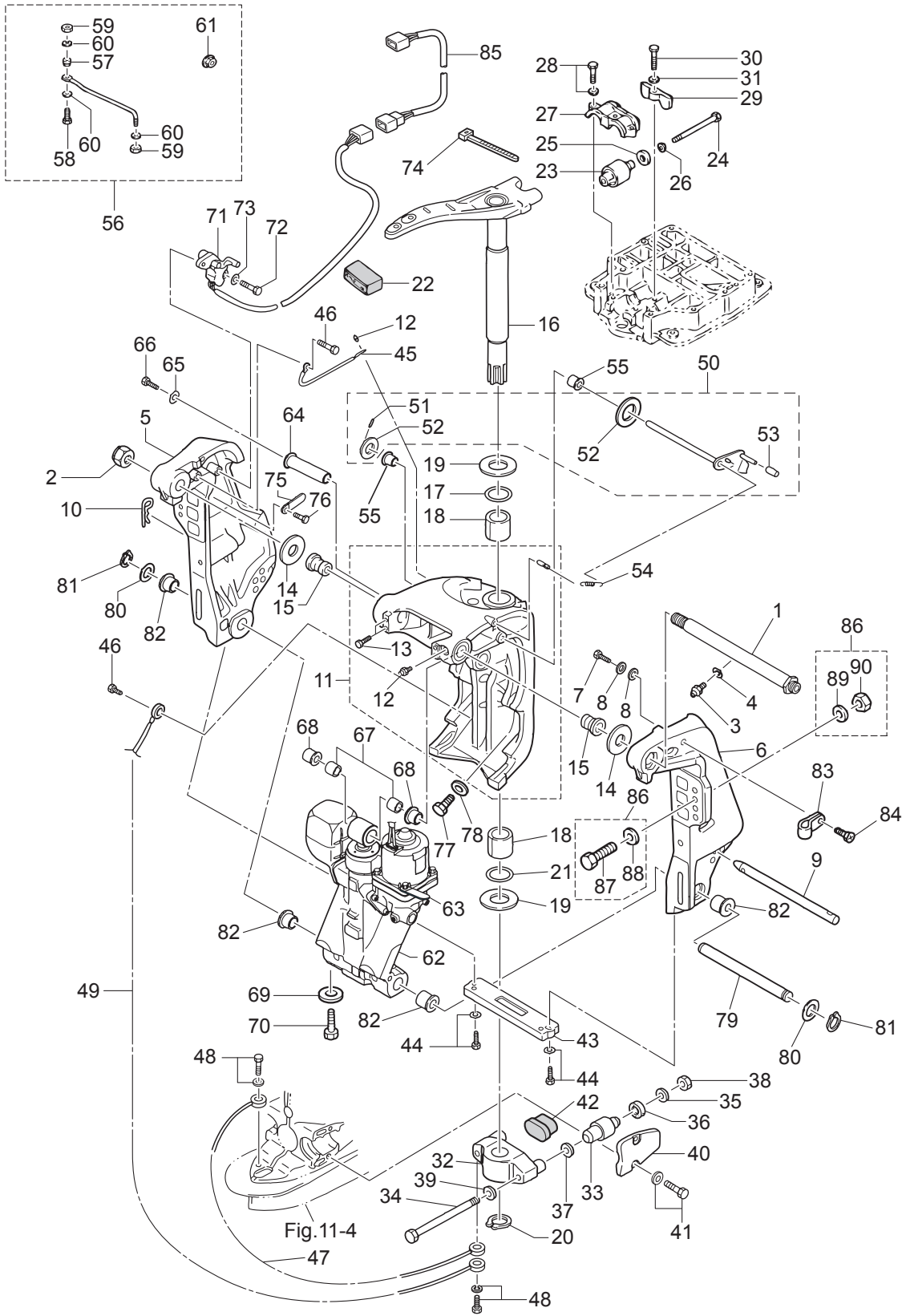




Ref.No. 見出番号	Part No. 部品番号	Description 部 品 名	Q' ty/個数	Remarks 備 考
			M90A2	
14-29	3B7-61339-0	DAMPER (UPPER) ダンパ (アッパ)	1	
14-30	910103-0625	BOLT ボルト	1	
14-31	3C8-66308-0	WASHER 6-16-1.5 ワッシャ 6-16-1.5	1	
14-32	3B7Q61411-2	MOUNT BRACKET マウントブラケット	1	
14-33	353-61302-2	RUBBER MOUNT (LOWER) ラバマウント (ロウ)	2	
14-34	353-61321-3	BOLT M12-151 ボルト マウントブラケット	2	
14-35	353-61334-0	WASHER 13-34-3 ワッシャ 13-34-3	2	
14-36	3C7-61338-0	DAMPER 21-36-5 ダンパ 21-36-5	2	
14-37	353-61315-1	WASHER 12.2-25-2 ワッシャ マウントブラケット 12.2-25-2	2	
14-38	3B7-61324-0	NUT 12-P1.5 ナット 12-P1.5	2	
14-39	9402E3-1200	WASHER ワッシャ	2	
14-40	3B7Q61342-0	MOUNT HOLDING PLATE (LOWER) マウントホルディングプレート (ロウ)	2	
14-41	3N4-61343-0	BOLT 8-25 ボルト 8-25	4	
14-42	353-61336-0	DAMPER (LOWER) ダンパ (ロウ)	1	
14-43	3C7-60218-2	ANODE アノード スタートブラケット	1	
14-44	910103-5630	BOLT ボルト	2	
14-45	398-62396-1	GROUND L=130 グラウンド (アースワイヤ) L=130	1	Swivel Bracket-Clamp Bracket
14-46	910103-5612	BOLT ボルト	2	
14-47	3A3-62396-1	GROUND L=110 グラウンド (アースワイヤ) L=110	1	Mount Bracket-Drive Shaft Housing
14-48	910103-5612	BOLT ボルト	2	
14-49	3C8-62396-1	GROUND L=210 グラウンド (アースワイヤ) L=210	1	Mount Bracket-Swivel Bracket
14-50	3Y9-62431-1	TILT STOPPER ASSY チルトストップアッソ	1	
14-51	951403-3516	* SPRING PIN 3.5-16 * スプリングピン 3.5-16	1	
14-52	3T1-61315-0	* WASHER 10.5-18-2 * ワッシャ 10.5-18-2	2	
14-53	3Y9-62433-0	* TILT STOPPER GRIP * チルトストップグリッ	1	
14-54	3E0-62473-1	TILT STOPPER SPRING チルトストップスプリング	1	
14-55	353-63207-0	COLLAR 10.2-12-12 カラ 10.2-12-12	2	
14-56	3E0-84905-0	DRAG LINK ASSY ドラッグリンクアッソ H	1	
14-57	3E0-84914-0	* SPACER 9.6-19-13 * スペーサドラッグリンク H	1	

Fig. 14

BRACKET  
ブラケット



Ref.No. 見出番号	Part No. 部品番号	Description 部 品 名	Q' ty/個数	Remarks 備 考
			M90A2	
14-58	3E0-84917-0	* BOLT 3/8-50 * ボルト 3/8-50	1	
14-59	353-84918-0	* NYLON NUT 3/8-24UNF * ナイロンナット 3/8-24UNF	2	
14-60	353-84916-0	* WASHER 9.6-18-2 * ワッシャ 9.6-18-2	3	
14-61	3F3-84908-0	* SEAL RING * シールリング ドラッグリンク	1	
14-62	3E0-77150-1	PTT ASSY PTTアッジ	1	see Fig.15
14-63	3PR-06972-0	CLAMP 6.5-47.5P クランプ 6.5-47.5P	1	
14-64	3C8-77071-1	CYLINDER PIN (UPPER) シリンダピン (アッハ)	1	
14-65	345-05122-1	WASHER 6.5-23-1.5 ワッシャ 6.5-23-1.5	1	
14-66	9101E3-0612	BOLT ボルト	1	
14-67	3C8-77075-0	BUSHING 18-24-19 ブッシング 18-24-19	2	
14-68	3E0-77076-0	BUSHING 18-20-20.5 ブッシング 18-20-20.5	2	
14-69	369-60218-1	ANODE アノード	1	
14-70	910103-5616	BOLT ボルト	1	
14-71	3T1-72574-0	TRIM SENSOR L=1700 トリムセンサ L=1700	1	
14-72	9101E3-0620	BOLT ボルト	2	
14-73	3R0-66308-0	WASHER 6-16-1.5 ワッシャ 6-16-1.5	2	
14-74	3T5-84398-0	BAND 104 バンド リードワイヤ 104	2	
14-75	3PR-06972-0	CLAMP 6.5-47.5P クランプ 6.5-47.5P	1	
14-76	9101E3-5612	BOLT ボルト	1	
14-77	3B7-77085-1	BOLT 12-20 P1.75 ボルト 12-20 P1.75	2	
14-78	940103-1200	WASHER ワッシャ	2	
14-79	3E0-77101-2	CYLINDER PIN (LOWER) シリンダピン (ロウ)	1	
14-80	346-62412-1	WASHER 22.6-30-2 ワッシャ 22.6-30-2	2	
14-81	945103-2200	C-RING d=22 Cリング d=22	2	
14-82	3E0-77103-0	BUSHING 22-25.4-23.5 ブッシング 22-25.4-23.5	4	
14-83	345-06915-0	CLAMP 6.5-14L クランプ 6.5-14L	1	
14-84	9215E3-5612	SCREW スクリュー	1	
14-85	3T1-72573-0	EXTENSION CORD (TRIM SENSOR) L=6000 エクステンションコード (トリムセンサ) L=6000	1	
14-86	3C8-72120-0	RIGGING BOLT SET リキングボルトセット	1	

Fig. 14

BRACKET  
ブラケット

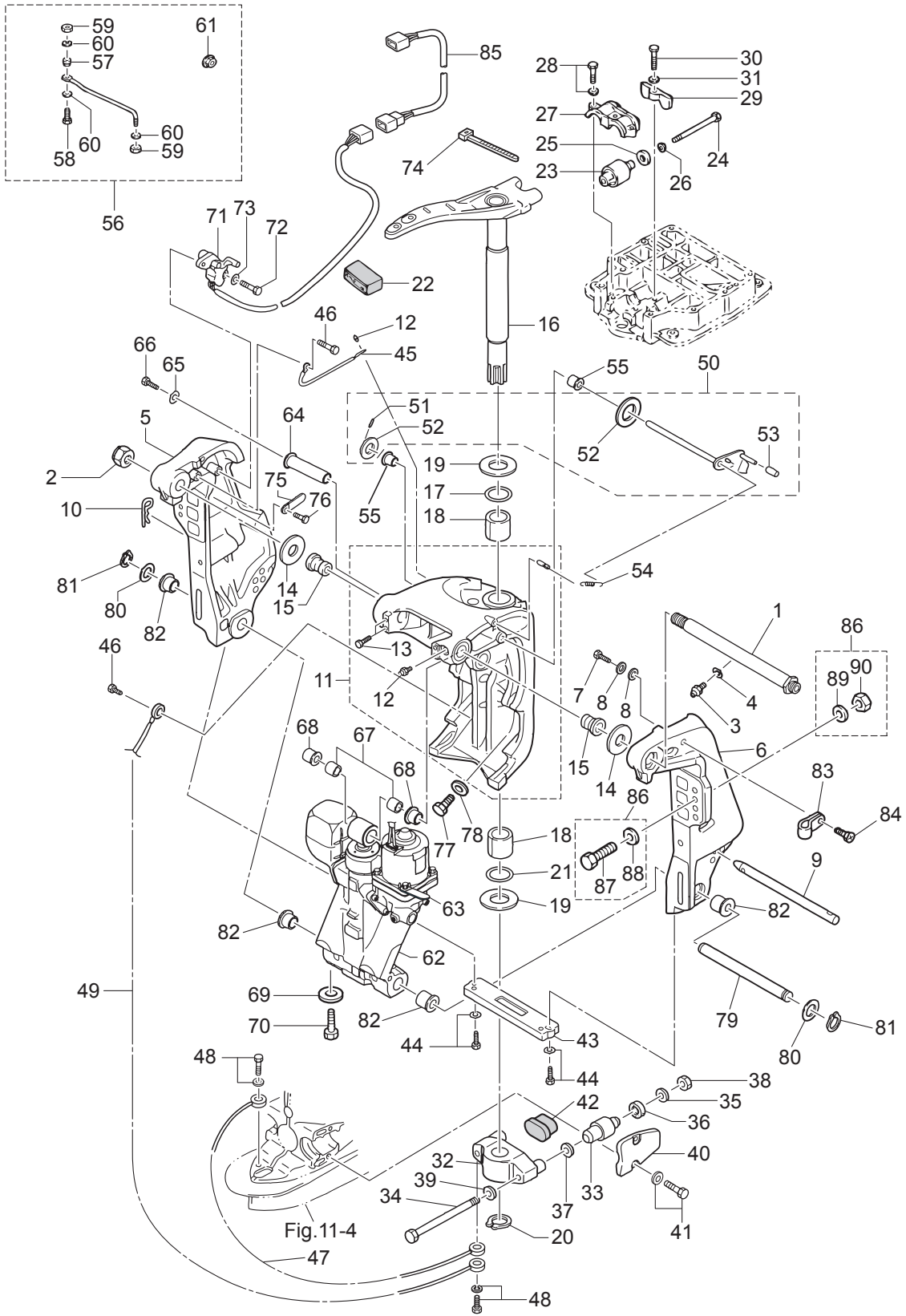
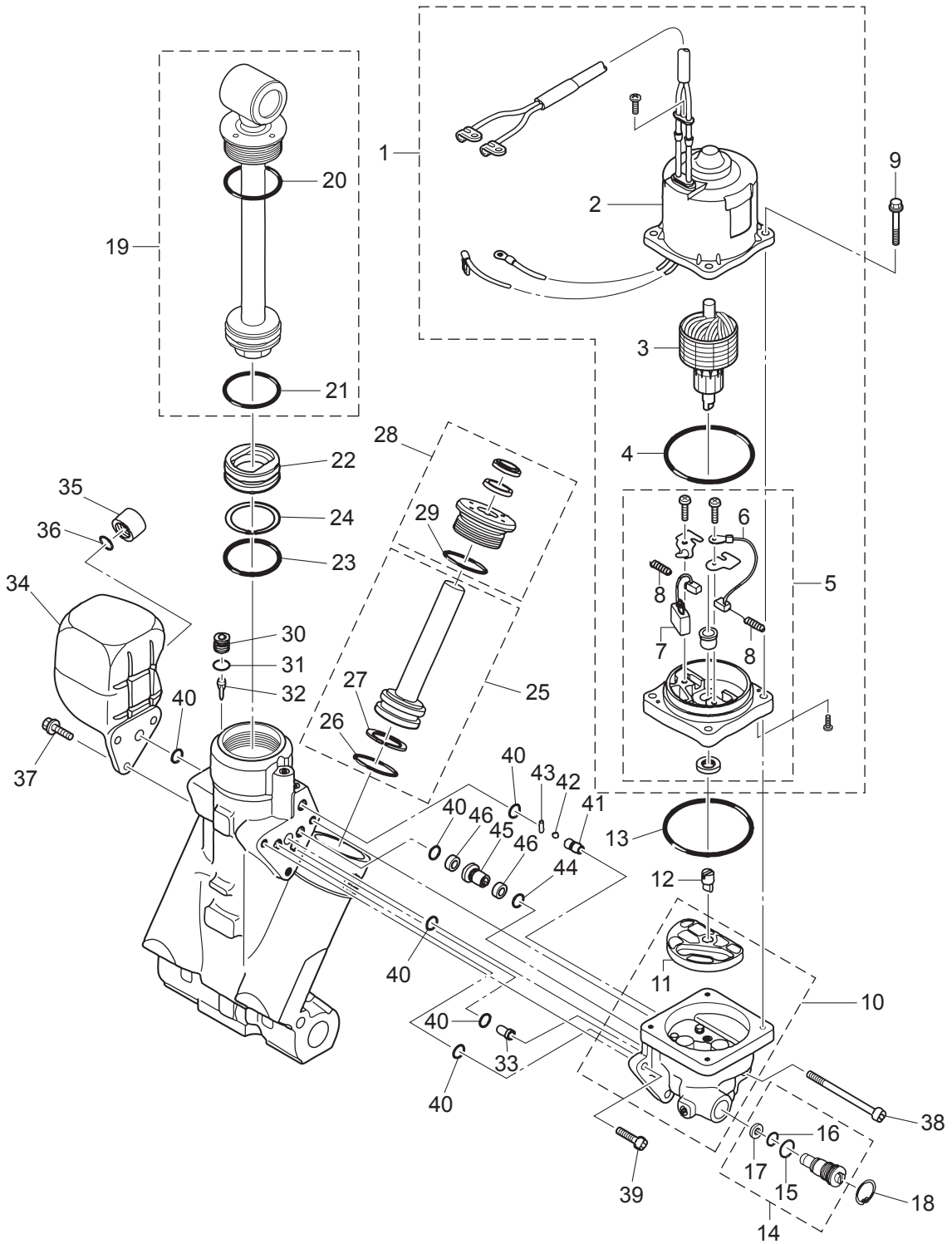




Fig. 15

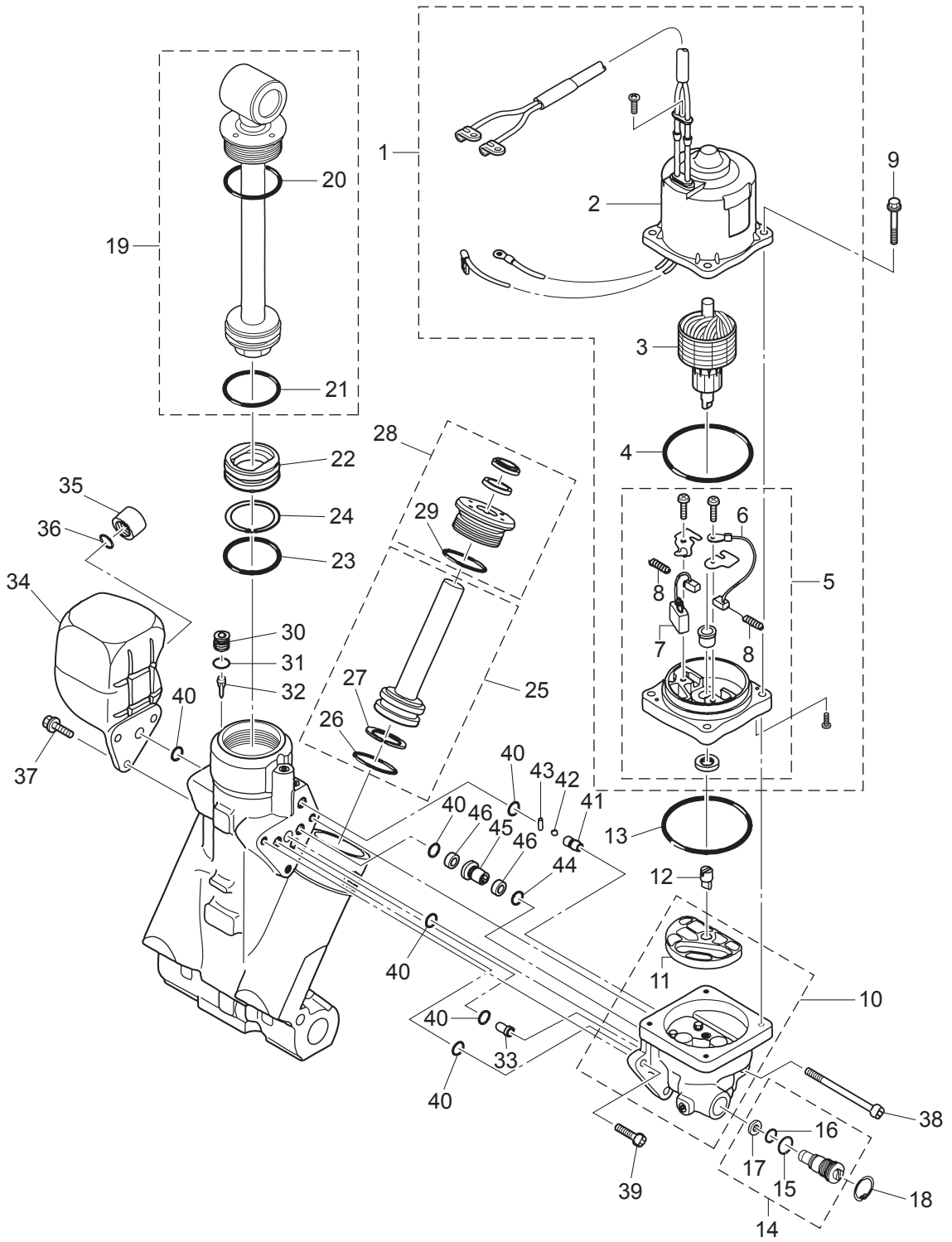
POWER TRIM & TILT (PTT)  
パワートリム&チルト (PTT)



Ref.No. 見出番号	Part No. 部品番号	Description 部 品 名	Q' ty/個数	Remarks 備 考
			M90A2	
15-1	3E0-77180-2	MOTOR ASSY モータアッシ	1	
15-2	3E0-77195-0	* YOKE ASSY * ヨークアッシ	1	
15-3	3E0-77190-0	* ARMATURE ASSY * アーマチュアアッシ	1	
15-4	353-77182-1	* O-RING * Oリング モータ	1	
15-5	3E0-77192-0	* MOTOR BRACKET ASSY * モータブラケットアッシ	1	
15-6	3E0-77183-0	** BRUSH ** ブラシ	1	
15-7	353-77191-0	** BREAKER ** ブレーカ	1	
15-8	3E0-77184-0	** BRUSH SPRING ** ブラシスプリング	2	
15-9	3E0-77199-1	BOLT ボルト	4	
15-10	3E0-77430-1	PUMP ポンプ	1	
15-11	3E0-77434-0	* FILTER * フィルタ B	1	
15-12	3E0-77163-0	COUPLING カップリング ポンプ	1	
15-13	3B7-77167-0	O-RING 1.8-69.6 Oリング 1.8-69.6	1	
15-14	3E0-77176-1	MANUAL VALVE マニュアルバルブ	1	
15-15	3B7-77411-0	* O-RING * Oリング	1	
15-16	3E0-77407-0	* O-RING * Oリング	1	
15-17	3E0-77408-0	* BACK-UP RING * バックアップリング	1	
15-18	9450E3-1800	C-RING d=18 Cリング d=18	1	
15-19	3E0-77365-1	PISTON ROD ASSY ピストンロッドアッシ	1	
15-20	3E0-77383-0	* O-RING * Oリング	1	
15-21	3B7-77375-0	* O-RING * Oリング	1	
15-22	3B7-77377-1	FREE PISTON フリーピストン	1	
15-23	3B7-77375-0	O-RING Oリング	1	
15-24	3B7-77376-0	BACK-UP RING バックアップリング	1	
15-25	3E0-77388-0	TRIM PISTON ASSY トリムピストンアッシ	2	
15-26	3B7-77392-0	* O-RING * Oリング	1	
15-27	3B7-77393-0	* BACK-UP RING * バックアップリング	1	
15-28	3E0-77395-0	ROD GUIDE SUB-ASSY ロッドガイドサブアッシトリム	2	
15-29	3E0-77398-0	* O-RING * Oリング	1	

Fig. 15

POWER TRIM & TILT (PTT)  
パワートリム&チルト (PTT)

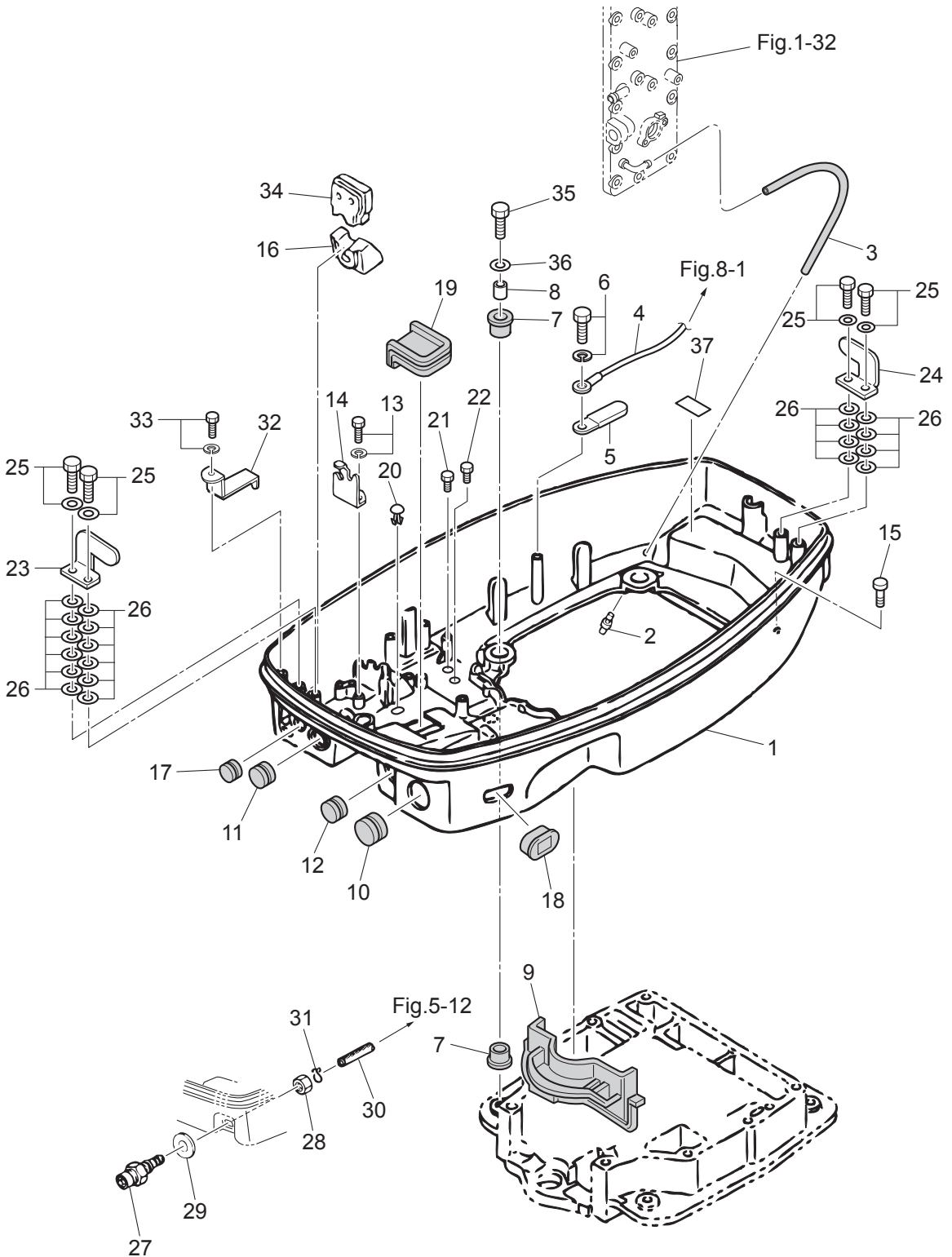




Ref.No. 見出番号	Part No. 部品番号	Description 部 品 名	Q' ty/個数	Remarks 備 考
			M90A2	
15-30	3E0-77472-1	PLUG プラグ	1	
15-31	3B7-77179-0	O-RING Oリング	1	
15-32	3E0-77475-0	FILTER フィルタ	1	
15-33	3E0-77479-0	ORIFICE オリフィス	1	
15-34	3E0-77165-0	RESERVE TANK リザーブタンク	1	
15-35	3E0-77168-0	CAP キャップ	1	
15-36	3E0-77169-0	O-RING Oリング	1	
15-37	3E0-77159-1	BOLT ボルト	3	
15-38	3E0-77431-1	BOLT ボルト	1	
15-39	3E0-77432-1	BOLT ボルト	2	
15-40	3E0-77167-0	O-RING Oリング	6	
15-41	3E0-77557-0	ORIFICE オリフィス	1	
15-42	3E0-77558-0	BALL ボール	1	
15-43	3E0-77559-0	PIN ピン	1	
15-44	3B7-77169-0	O-RING Oリング	1	
15-45	3E0-77453-0	VALVE SEAT バルブシート	1	
15-46	3E0-77456-0	FILTER フィルタ	2	

Fig. 16

BOTTOM COWL  
ボトムカウル



Ref.No. 見出番号	Part No. 部品番号	Description 部 品 名	Q' ty/個数	Remarks 備 考
			M90A2	
16-1	353Q67100-6	BOTTOM COWL ボトムカウル	1	
16-2	3BA-01138-0	NIPPLE 6.8-3-10 ニップル ウォータ	1	
16-3	98AB-50-450	HOSE ホース	1	Exhaust Cover-Nipple 98AB-501000
16-4	3B7-76142-1	GROUND CABLE L=120 グラウンドケーブル (AV2) L=120	1	Bottom Cowl-Cylinder
16-5	3PR-06972-0	CLAMP 6.5-47.5P クランプ 6.5-47.5P	2	
16-6	910103-6612	BOLT ボルト	1	
16-7	345-67113-0	MOUNT 12-18-2.5 マウント 12-18-2.5	8	
16-8	346-67114-1	SPACER 6.2-9-15.7 スペーサ 6.2-9-15.7	4	
16-9	3B7-67164-0	GROMMET グロメット A ボトムカウル	1	
16-10	353-67165-0	GROMMET 37-3 グロメット B ボトムカウル	1	
16-11	353-67166-0	GROMMET 20-7.2 グロメット C ボトムカウル 20-7.2	1	Stop Switch
16-12	345-67161-0	GROMMET 22-3 グロメット 22-3	1	Handle Shaft
16-13	910103-6616	BOLT ボルト	2	
16-14	3B7-83720-0	CLIP クリップ ケーブル	1	
16-15	338-67179-0	DRAIN PLUG (ENGINE BASEMENT) ドレンプラグ (エンジンベース)	1	
16-16	3B7-76116-0	GROMMET グロメット コード	1	Battery Cable
16-17	345-66226-0	GROMMET 17-3 グロメット 17-3	2	
16-18	3B7-77156-0	GROMMET 41-14-3 グロメット PTTコード	1	PTT Cord
16-19	3B7-67083-0	GROMMET グロメット ボトムカウル	1	
16-20	350-67154-0	PLASTIC RIVET 6.5 プラスチックリベット 6.5	3	
16-21	910121-0610	BOLT ボルト	7	
16-22	910121-0812	BOLT ボルト	1	
16-23	353-67512-0	COVER STAY (FRONT) カバーステー (フロント)	1	
16-24	353-67513-0	COVER STAY (REAR) カバーステー (リヤ)	1	
16-25	910103-6618	BOLT ボルト	4	
16-26	940103-0600	WASHER ワッシャ	20	
16-27	3B2-70260-1	FUEL CONNECTOR (MALE) フェルコネクタ (エンジンメール)	1	
16-28	931103-1000	NUT ナット	1	
16-29	336-70112-0	GASKET 10.2-16-0.5 ガスケット 10.2-16-0.5	1	

Fig. 16

BOTTOM COWL  
ボトムカウル

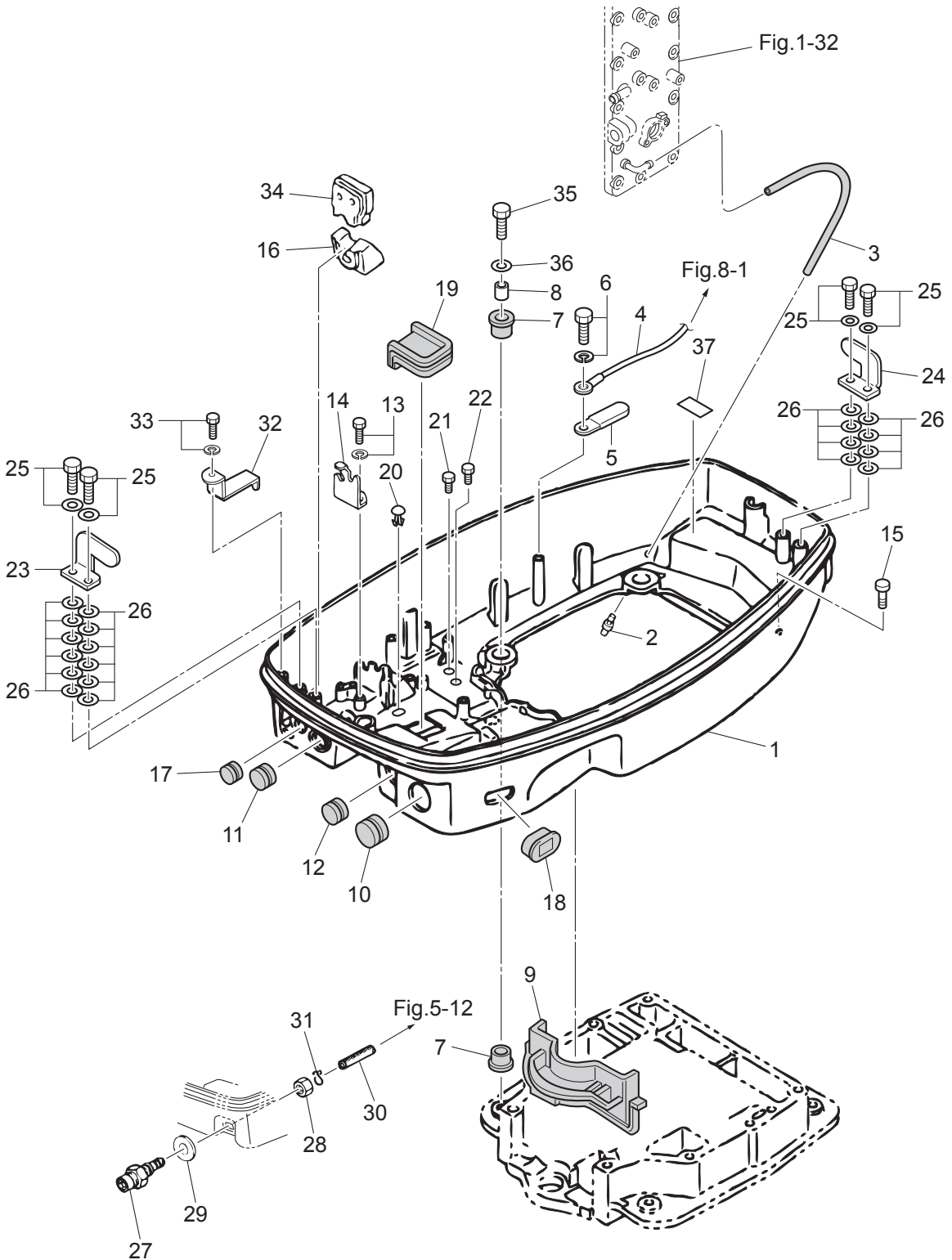
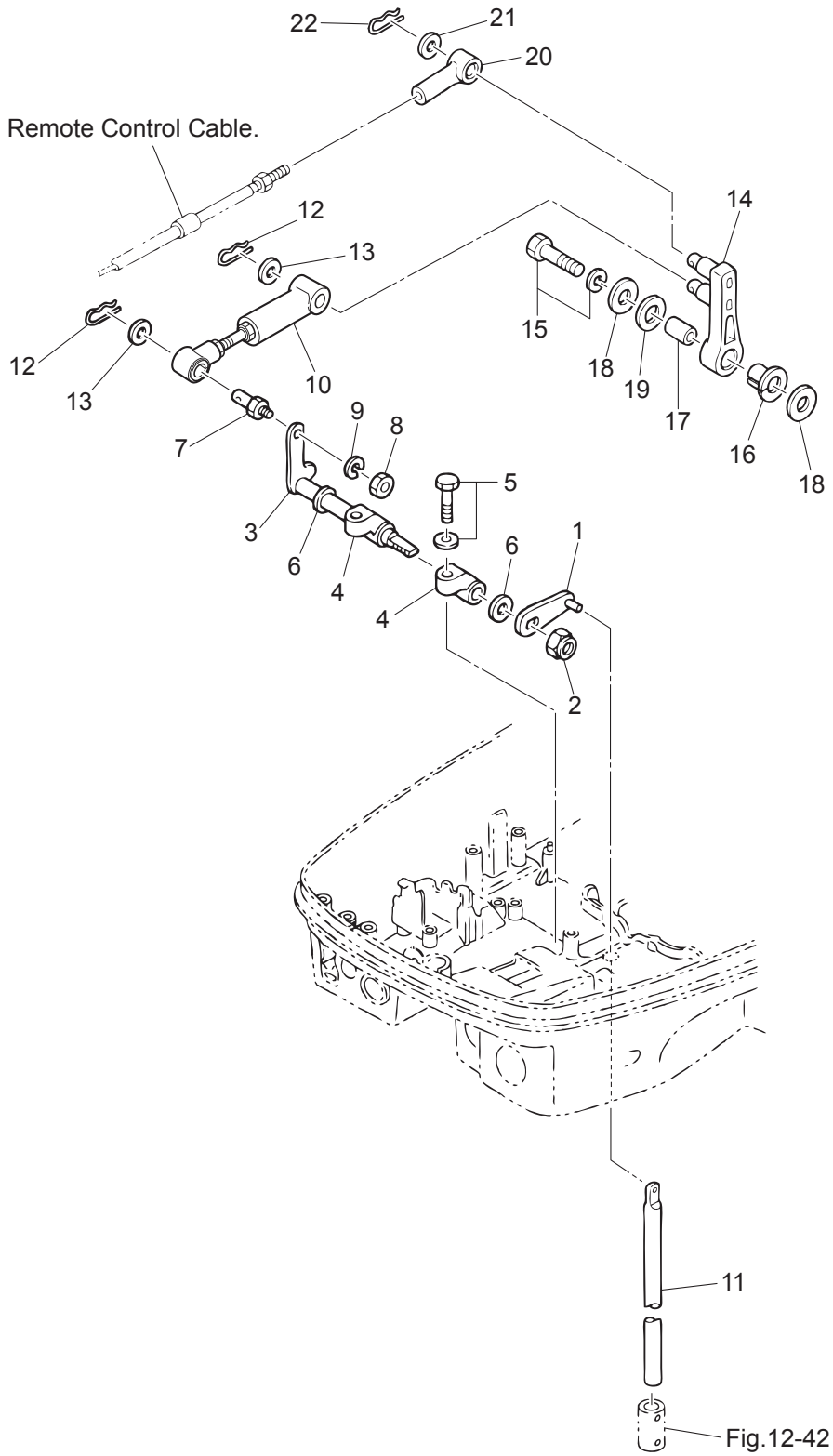




Fig. 17

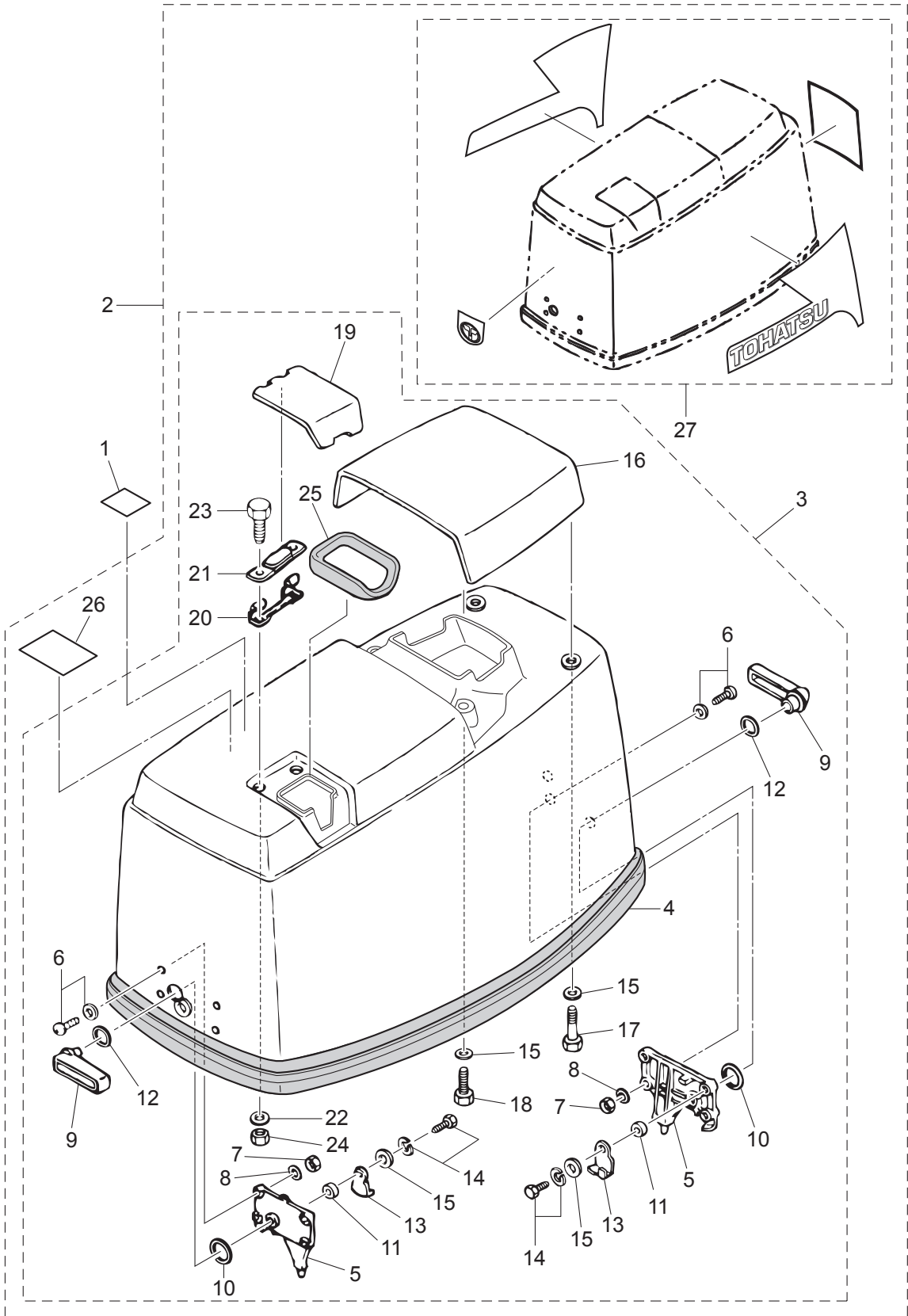
SHIFT  
シフト



Ref.No. 見出番号	Part No. 部品番号	Description 部 品 名	Q'ty/個数	Remarks 備 考
			M90A2	
17-1	3T9-66110-0	SHIFT ROD LEVER シフトロッドレバー	1	
17-2	930403-1000	NYLON NUT 10-P1.5 ナイロンナット 10-P1.5	1	
17-3	3B7-66225-0	SHIFT LEVER SHAFT シフトレバーシャフト	1	
17-4	353-66145-1	HOLDER ホルダー シフトレバーシャフト	2	
17-5	3T1-60108-0	PRE-COATED BOLT 8-25 プレコートボルト 8-25	2	
17-6	332-61315-0	WASHER 10.5-18-1.5 ワッシャー 10.5-18-1.5	2	
17-7	353-83728-1	PIN ピン ケーブル	1	
17-8	930103-0600	NUT ナット	1	
17-9	941303-0600	SPRING WASHER スプリングワッシャー	1	
17-10	3MR-66148-0	LINK ROD ASSY (SHIFT) リンクロッドアッシー (シフト)	1	Shift Lever-Shift Arm
17-11	353-66215-1	SHIFT ROD (L) シフトロッド (L)	1	
17-12	951603-0800	SNAP PIN d=8 スナップピン d=8	2	
17-13	3AA-83719-0	WASHER 8.5-18-1.6 ワッシャー 8.5-18-1.6	2	
17-14	3B7-66122-2	SHIFT ARM シフトアーム	1	
17-15	910103-6835	BOLT ボルト	1	
17-16	3B7-63713-0	BUSHING 12-14-15.5 ブッシング 12-14-15.5	1	
17-17	3B7-63732-1	COLLAR 8.4-12-17 カラ 8.4-12-17	1	
17-18	3B7-63730-0	WASHER 8.5-24-1.5 ワッシャー 8.5-24-1.5	2	
17-19	3B7-63731-0	WASHER 12.5-24-1 ワッシャー 12.5-24-1	1	
17-20	3B7-83715-2	CABLE JOINT ケーブルジョイント	1	
17-21	3AA-83719-0	WASHER 8.5-18-1.6 ワッシャー 8.5-18-1.6	1	
17-22	951603-0800	SNAP PIN d=8 スナップピン d=8	1	

Fig. 18

TOP COWL  
トップカウル

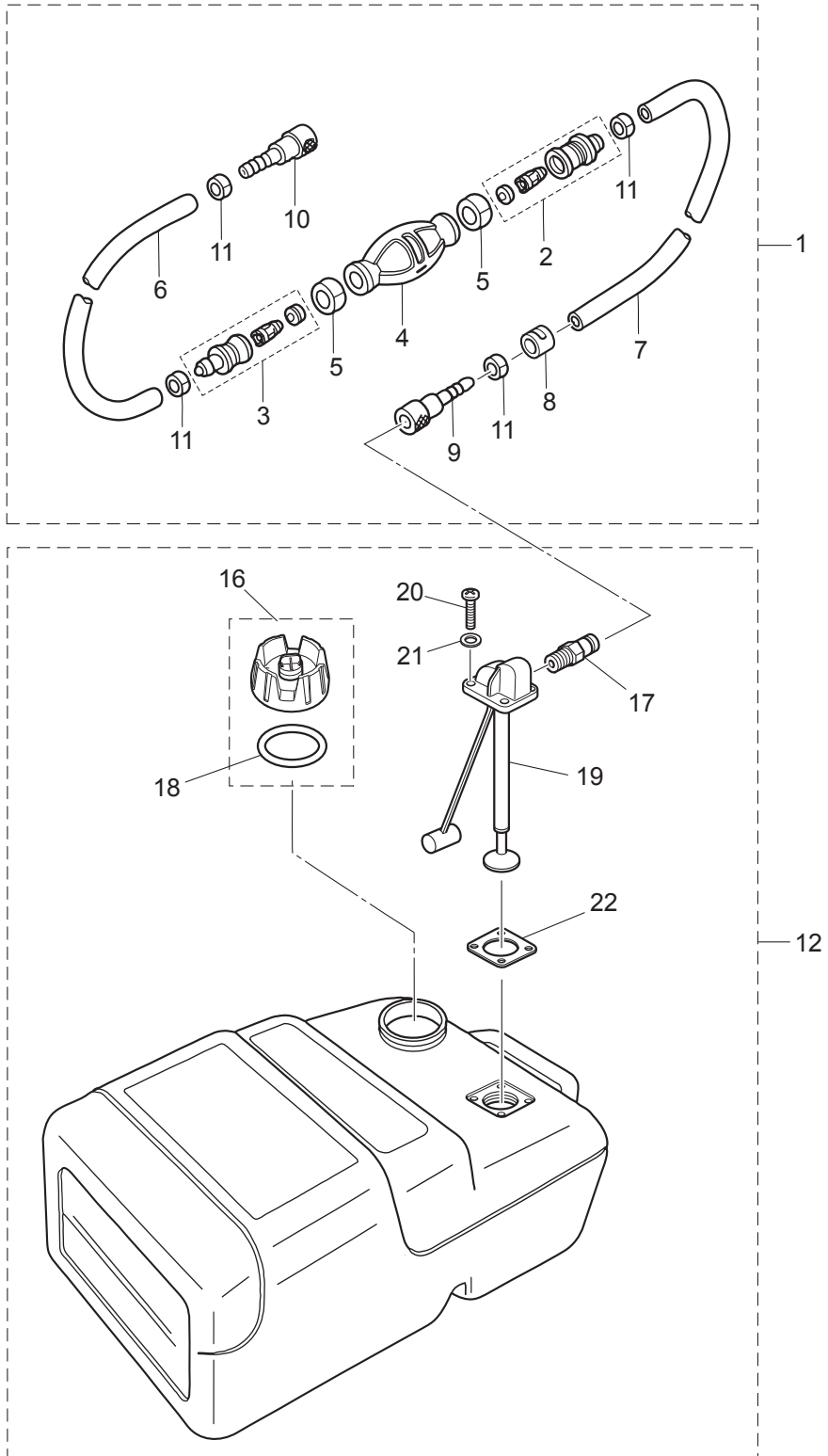




Ref.No. 見出番号	Part No. 部品番号	Description 部 品 名	Q' ty/個数	Remarks 備 考
			M90A2	
18-1	3T1-72043-0	OIL CAUTION DECAL オイルコーションデカール	1	
18-2	3B7Q67645-4	TOP COWL ASSY トップカウルアッシー	1	
18-3	3MRQ67640-1	* TOP COWL SUB-ASSY * トップカウルサブアッシー	1	
18-4	353-67501-1	** TOP COWL SEAL L=1780 ** トップカウルシール	1	
18-5	353-67517-1	** LOCATING BRACKET ** ロケーティングブラケット	2	
18-6	921703-5520	** SCREW ** スクリュー	8	
18-7	9301F1-0500	** NUT ** ナット	8	
18-8	941303-0500	** SPRING WASHER ** スプリングワッシャー	8	
18-9	353Q67141-0	** HOOK LEVER ** フックレバー	2	
18-10	353-67147-1	** SEAL RING ** シールリング	2	
18-11	353-67105-0	** HOOK LEVER BUSHING 12-14-12 ** フックレバーブッシング 12-14-12	2	
18-12	338-62435-0	** O-RING 1.5-9.5 ** オリング 1.5-9.5	2	
18-13	353-67142-1	** COVER HOOK ** カバーフック	2	
18-14	910103-6616	** BOLT ** ボルト	2	
18-15	3C8-66308-0	** WASHER 6-16-1.5 ** ワッシャー 6-16-1.5	6	Cover Hook Tilt Handle
18-16	3B7Q67521-0	** TILT HANDLE ** チルトハンドル	1	
18-17	910103-0616	** BOLT ** ボルト	2	
18-18	910103-0630	** BOLT ** ボルト	2	
18-19	3B7Q67210-0	** FILLER LID ** フィラリッド	1	
18-20	3B7-67211-0	** FILLER LID HINGE ** フィラリッドヒンジ	1	
18-21	3B7-67212-0	** SPRING ** スプリング フィラリッド	1	
18-22	941303-0600	** SPRING WASHER ** スプリングワッシャー	2	
18-23	910103-0614	** BOLT ** ボルト	2	
18-24	930103-0600	** NUT ** ナット	2	
18-25	3B7-67213-0	** SEAL ** シール ラバー フィラリッド	1	
18-26	3C7-72180-3	* CAUTION DECAL (A) * コーションデカール (A)	1	
18-27	3B7-87802-3	* DECAL SET (M90A/A2) * デカールセット (M90A/A2)	1	90ps

Fig. 19

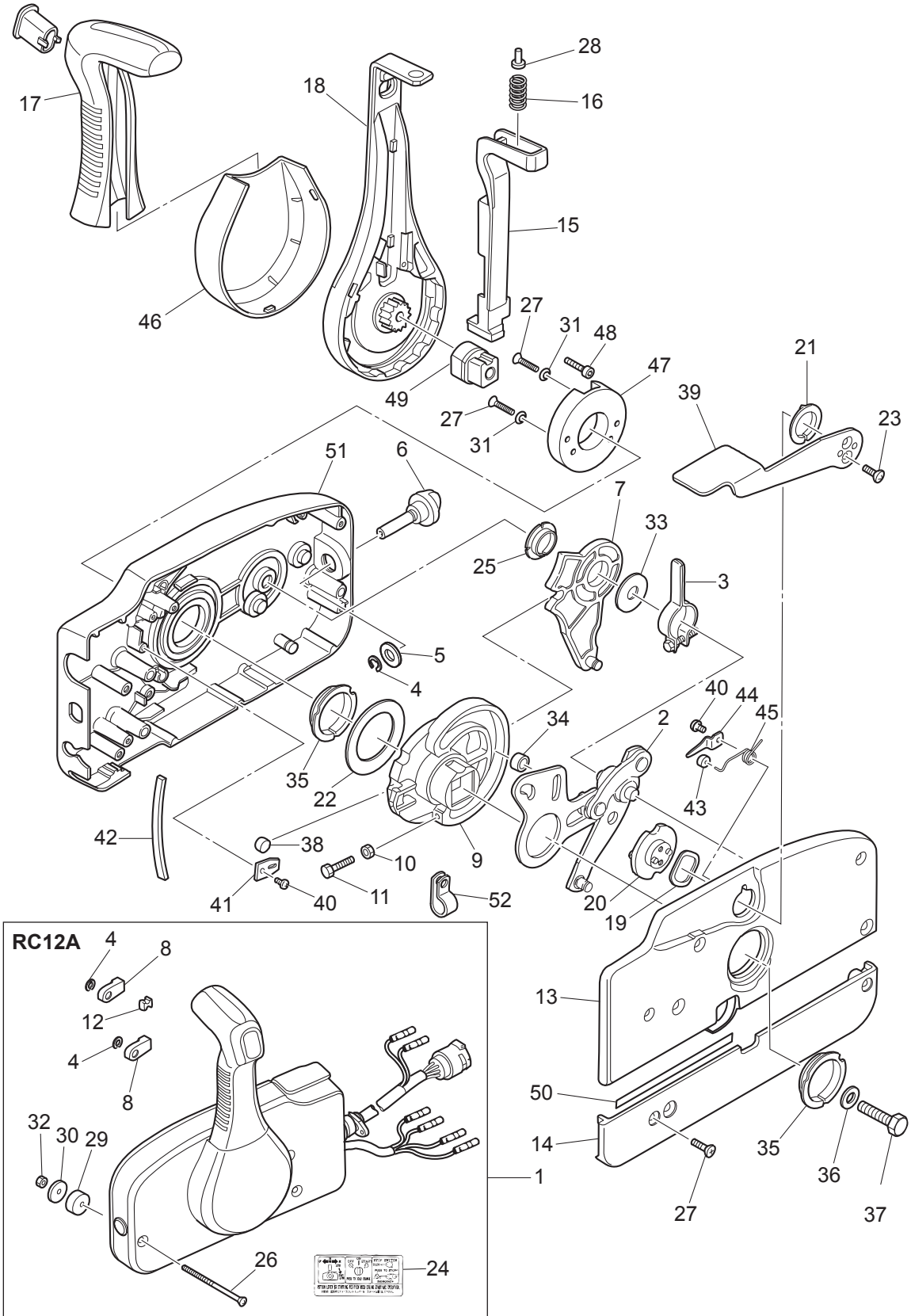
FUEL TANK  
フュエルタンク



Ref.No. 見出番号	Part No. 部品番号	Description 部 品 名	Q' ty/個数	Remarks 備 考
			M90A2	
19-1	3B7-70200-5	PRIMER BULB ASSY プライマバルブアッソ	1	
19-2	3C7-70220-1	* JOINT ASSY (INLET) * ジョイントアッソ (インレット)	1	
19-3	3C7-70224-1	* JOINT ASSY (OUTLET) * ジョイントアッソ (アウトレット)	1	
19-4	3C7-70211-1	* PRIMER BULB * プライマバルブ	1	
19-5	3C7-70217-0	* CLAMP * クランプ	2	
19-6	98AB-70-700	* HOSE * ホース	1	98AB-701000
19-7	98AB-701600	* HOSE * ホース	1	98AB-701000 x2
19-8	3B7-70280-1	* FUEL CONNECTOR MARK * フュエルコネクタマーク	1	
19-9	3GF-70281-0	* FUEL CONNECTOR * フュエルコネクタ (タンクフイメール)	1	
19-10	3GF-70250-1	* FUEL CONNECTOR * フュエルコネクタ	1	
19-11	332-70201-0	* CLAMP * クランプ	4	
19-12	3KZ-70177-0	FUEL TANK ASSY 25L フュエルタンクアッソ 25L (トーフツ)	1	
19-16	3RS-70020-0	* FUEL TANK CAP ASSY * フュエルタンクキャップアッソ	1	
19-17	3E0-70270-0	* QUICK-CONNECTOR (MALE) * クイックコネクタ (タンクメール)	1	
19-18	3RS-70021-0	** TANK FILLER CAP GASKET ** タンクフイラキャップガスケツト	1	
19-19	3AC-70157-0	* FUEL PICK-UP ASSY W/GAUGE * フュエルピックアップアッソ W/ゲージ	1	
19-20	3AC-70140-0	* SCREW * スクリュ	4	
19-21	3AC-70145-0	* WASHER * ワッシャ	4	
19-22	3AC-70150-0	* GASKET * ガスケツト	1	

Fig. 20

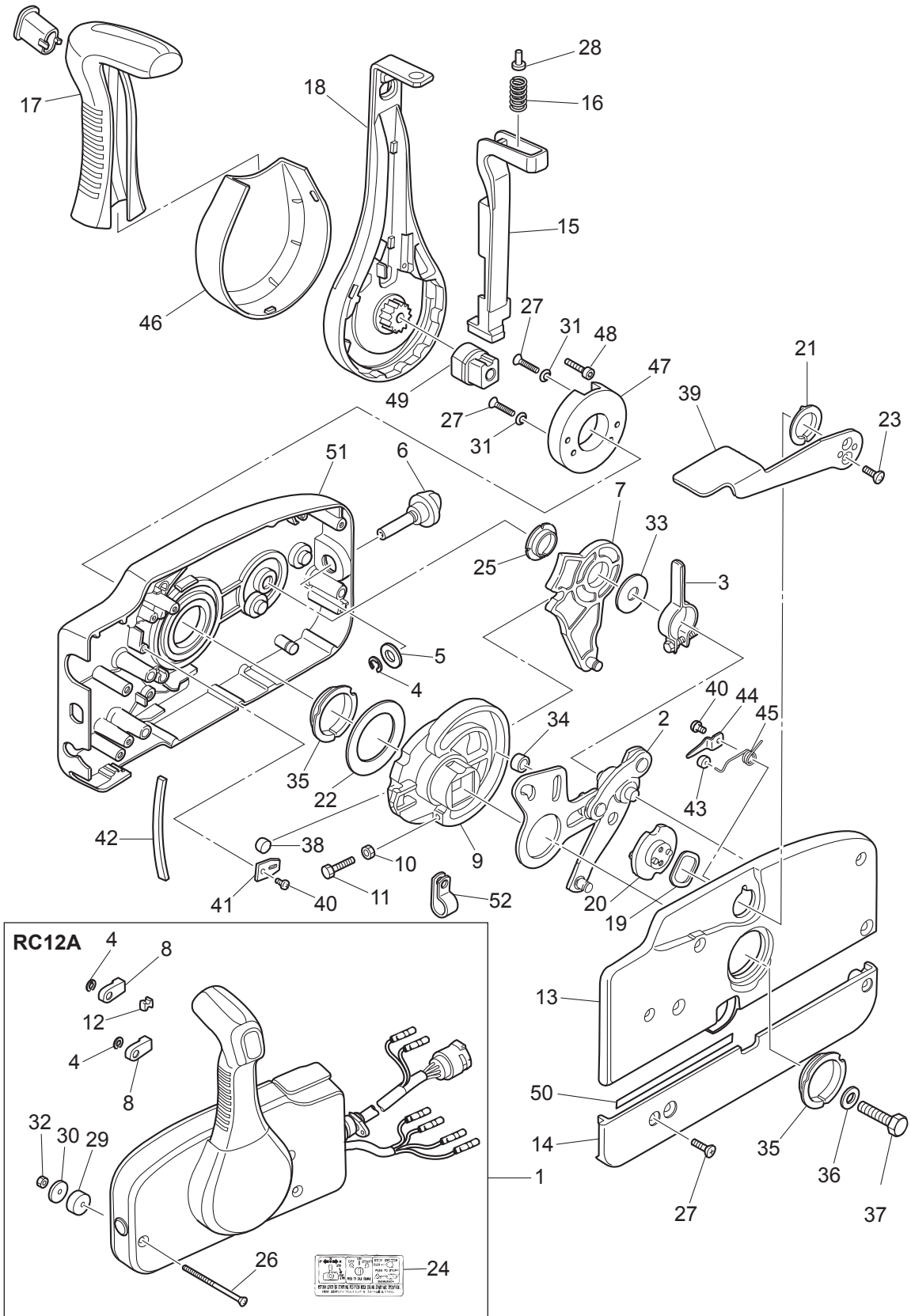
COMPONENT PARTS OF REMOTE CONTROL  
リモコンボックス構成部品



Ref.No. 見出番号	Part No. 部品番号	Description 部 品 名	Q' ty/個数	Remarks 備 考
			M90A2	
20-1	3U2B84330-0	REMOTE CONTROL HEAD ASSY(RC12A) リモートコントロールヘッドアッソ(RC12A)	1	
20-2	3A3-84365-1	* THROTTLE ARM * スロットルアーム	1	
20-3	3A3-84428-0	* THROTTLE FRICTION ARM * スロットルフリクションアーム	1	
20-4	945303-0600	* E-RING d=6 * Eリング d=6	3	
20-5	353-84394-0	* WASHER * ワッシャ	1	
20-6	3U2-84427-0	* ADJUSTING SCREW * アジャストスクリュー	1	
20-7	3A3-84381-0	* SHIFT GEAR ASSY * シフトギヤアッソ	1	
20-8	3A3-83314-2	* CABLE TERMINAL * ケーブルターミナル	2	
20-9	3A3-84364-2	* DRIVE GEAR * ドライブギヤ	1	
20-10	930103-0500	* NUT * ナット	1	
20-11	910103-0525	* BOLT * ボルト	1	
20-12	3A3-84376-0	* GROMMET * グロメット	1	
20-13	3U2B84441-0	* REAR HOUSING * リヤハウジング	1	
20-14	3U2B84366-0	* REAR PANEL * リヤパネル	1	
20-15	3U2-84401-0	* NEUTRAL LOCK ARM * ニュートラルロックアーム	1	
20-16	3A3-84403-0	* NEUTRAL LOCK SPRING * ニュートラルロックスプリング	1	
20-17	3U2-84404-0	* GRIP * グリップ	1	
20-18	3U2-84343-0	* CONTROL LEVER * コントロールレバー	1	
20-19	3A3-84368-0	* WAVE WASHER * ウェーブワッシャ	1	
20-20	3A3-84391-0	* FREE THROTTLE DRUM * フリースロットルドラム	1	
20-21	3A3-84435-0	* BUSHING * ブッシング D	1	
20-22	3A3-84422-0	* THRUST PLATE * スラストプレート	1	
20-23	921603-0512	* SCREW * スクリュー	2	
20-24	3U2-84339-0	* INSTRUCTION DECAL * インストラクションデカール	1	
20-25	3A3-84432-0	* BUSHING * ブッシング B	1	
20-26	3U2-84375-0	* SCREW * スクリュー	3	
20-27	3VK-84375-0	*SCREW *スクリュー	7	
20-28	3VL-84375-0	SCREW スクリュー	1	
20-29	3A3-84374-0	* SPACER * スパース	3	

Fig. 20

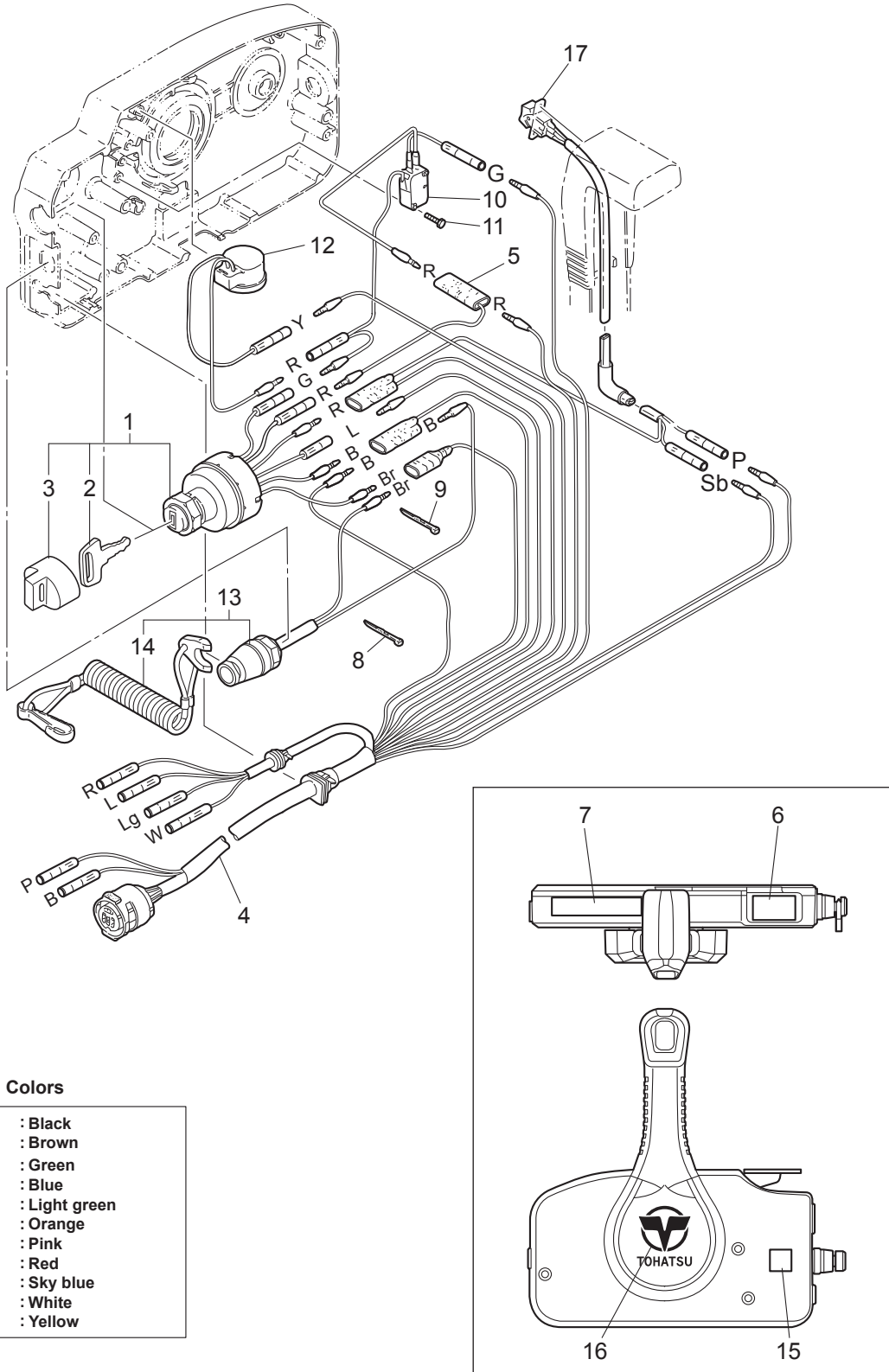
COMPONENT PARTS OF REMOTE CONTROL  
リモコンボックス構成部品



Ref.No. 見出番号	Part No. 部品番号	Description 部 品 名	Q' ty/個数	Remarks 備 考
			M90A2	
20-30	353-84371-0	* WASHER * ワッシャ リモコンボックス	3	
20-31	3U2-84371-0	*WASHER *ワッシャ	2	
20-32	930103-0600	* NUT * ナット	3	
20-33	3A3-84383-0	* WASHER * ワッシャ	1	
20-34	3A3-84421-0	* ROLLER * ローラ	1	
20-35	3U2-84431-0	* BUSHING * ブッシング	2	
20-36	940103-0800	* WASHER * ワッシャ	1	
20-37	3U2-84442-0	* BOLT * ボルト	1	
20-38	353-84388-0	* DETENT ROLLER * デテントローラ	1	
20-39	3U2B84312-0	* FREE THROTTLE LEVER * フリースロットルレバー	1	
20-40	921503-0406	* SCREW * スクリュー	3	
20-41	3A3-84423-0	* DETENT RETAINER * デテントリテーナ	1	
20-42	3A3-84307-0	* DETENT SPRING * デテントスプリング	5	
20-43	3A3-84424-0	* FREE THROTTLE ROLLER * フリースロットルローラ	1	
20-44	3A3-84426-0	* ROLLER RETAINER * ローラリテーナ	1	
20-45	3A3-84425-0	* FREE THROTTLE SPRING * フリースロットルスプリング	1	
20-46	3VK-63107-0	*COVER *カバー	1	
20-47	3U2-63506-0	*HOLDER *ホルダ	1	
20-48	3U2-84917-0	*BOLT *ボルト	1	
20-49	3U2-77367-0	*JOINT *ジョイント	1	
20-50	3U2-72187-0	*CAUTION DECAL(SIGP) *コーションデカール (SIGP)	1	
20-51	3U2B84440-0	*FRONT HOUSING *フロントハウジング	1	
20-52	3U2-06973-0	*CLAMP *クランプ	1	

Fig. 21

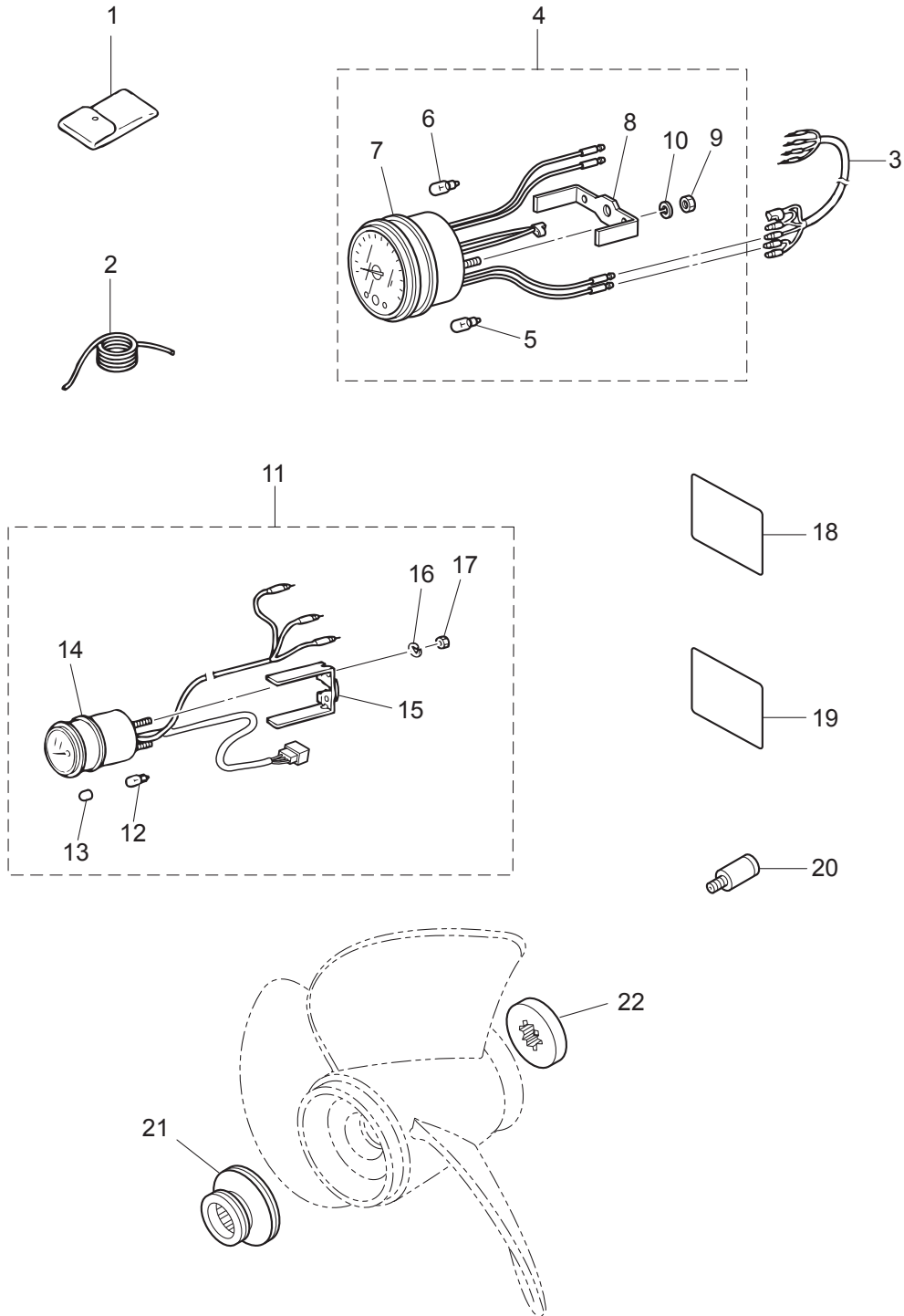
COMPONENT PARTS OF REMOTE CONTROL (ELECTRIC PARTS)  
 リモコンボックス構成部品 (電装品関係)





Ref.No. 見出番号	Part No. 部品番号	Description 部 品 名	Q'ty/個数	Remarks 備 考
			M90A2	
21-1	3GF-76020-0	MAIN SWITCH ASSY メインスイッチアッソ	1	
21-2	1 3GF-76217-0	* MAIN SWITCH KEY * メインスイッチキー No.943	A	
21-2	2 3GF-76218-0	* MAIN SWITCH KEY * メインスイッチキー No.944	A	
21-2	3 3GF-76219-0	* MAIN SWITCH KEY * メインスイッチキー No.945	A	
21-3	3GF-76205-0	*MAIN SWITCH KEY COVERING CAP *メインスイッチキーカバーリングキャップ	1	
21-4	3A3-76115-1	CORD ASSY L=6200 コードアッソ L=6200	1	
21-5	353-72546-0	ASSIST CORD (RED) L=200 アシストコード (レッド) L=200	1	
21-6	3U2-84331-0	DECAL (LEVER) デカール (レバー)	1	
21-7	3U2-84336-0	SHIFT POSITION DECAL シフトポジションデカール	1	
21-8	3A3-84398-0	BAND バンド リードワイヤ	1	
21-9	3U2-84398-0	BAND バンド	3	
21-10	3A3-76086-1	NEUTRAL SWITCH (REMOTE CONT) ニュートラルスイッチ (リモートコントロール)	1	
21-11	921503-5316	SCREW スクリュ	2	
21-12	3C8-76171-0	OVERHEAT BUZZER オーバーヒートブザー	1	
21-13	3A3-06830-0	STOP SWITCH ASSY ストップスイッチアッソ	1	
21-14	353-06821-0	* STOP SWITCH LANYARD ASSY * ストップスイッチランヤードアッソ	1	
21-15	3U2-72200-0	STOP SWITCH DECAL ストップスイッチデカール	2	
21-16	3U2-84334-0	REMOTE CONTROL LOGO DECAL リモートコントロールロゴデカール	1	
21-17	3U2-72615-0	PTT SWITCH ASSY PTTスイッチアッソ	1	

Fig. 22 ACCESSORIES  
アクセサリ



Ref.No. 見出番号	Part No. 部品番号	Description 部 品 名	Q' ty/個数	Remarks 備 考
			M90A2	
22-1	3C8-72100-1	TOOL KIT ツールキット	1	
22-2	3B7-72201-0	SAFETY ROPE φ5-1600 セーフティロープ φ5-1600	1	
22-3	3A3-72537-1	METER LEAD WIRE L=2000 メータリードワイヤ L=2000	1	
22-4	3N8-72640-1	TACHOMETER W/OIL LAMP タコメータ W/オイルランプ	1	
22-5	3B7-72658-0	* OIL BULB 12V-1.7W * オイルバルブ 12V-1.7W	1	
22-6	3B7-72659-0	* METER BULB 12V-1.7W * メータバルブ 12V-1.7W	1	
22-7	3B7-72656-0	* METER DAMPER * メータダンパ	1	
22-8	3B7-72661-0	* FITTING PLATE * フィッティングプレート	1	
22-9	930103-0500	* NUT * ナット	2	
22-10	941303-0500	* SPRING WASHER * スプリングワッシャ	2	
22-11	3T1-72571-0	TRIM METER ASSY トリムメータアッシー	1	
22-12	3T1-72659-0	* METER BULB 12V-1.7W * メータバルブ 12V-1.7W	1	
22-13	3T1-72653-0	* METER BULB CAP * メータバルブキャップ	1	
22-14	3B7-72655-0	* METER DAMPER * メータダンパ	1	
22-15	3T1-72665-0	* FITTING PLATE * フィッティングプレート	1	
22-16	941303-0400	* SPRING WASHER * スプリングワッシャ	2	
22-17	930203-0400	* NUT * ナット	2	
22-18	3B7-72043-0	OIL CAUTION DECAL オイルコーションデカール (X)	1	
22-19	3B7-72051-0	BUZZER CAUTION DECAL ブザーコーションデカール (X)	1	
22-20	3B7-60007-0	FLUSHING PLUG フラッシングプラグ	1	
22-21	3B7-64231-2	THRUST HOLDER スラストホルダ	1	OPT Test Propeller Use
22-22	3B7-64233-1	STOPPER ストッパ	1	OPT Test Propeller Use

Fig. 22A

OPTIONAL PARTS (1)  
オプションパーツ (1)

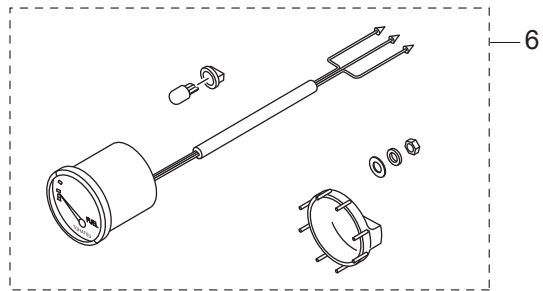
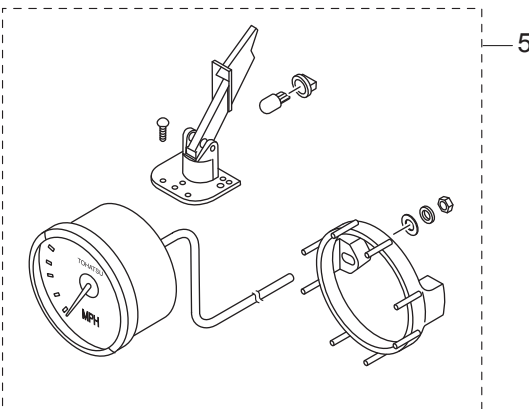
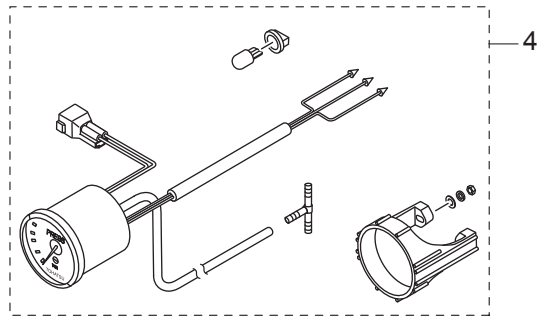
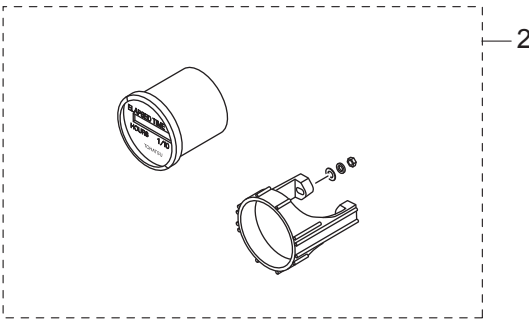
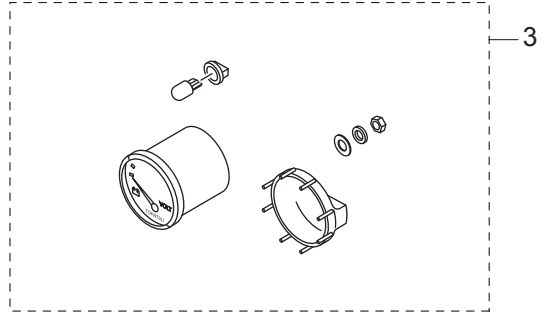
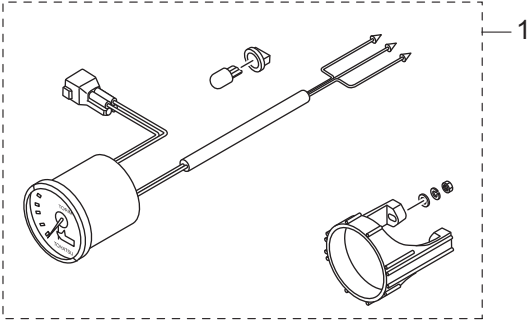
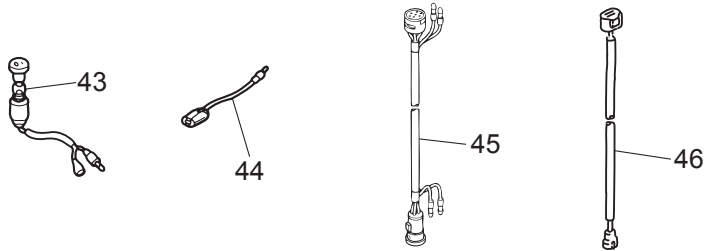
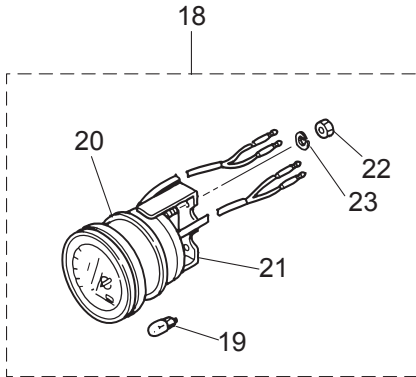
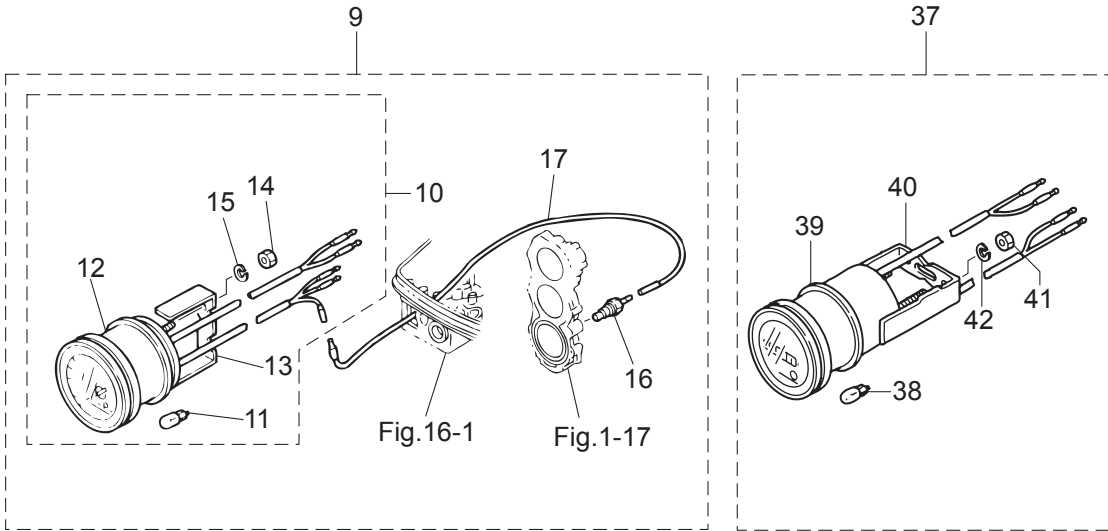




Fig. 23

OPTIONAL PARTS (2)  
オプションパーツ (2)



Ref.No. 見出番号	Part No. 部品番号	Description 部 品 名	Q' ty/個数	Remarks 備 考
			M90A2	
23-9	3E0-72526-0	WATER TEMPERATURE METER KIT ウォーターテンプレータキット	1	
23-10	3E0-72597-0	* WATER TEMPERATURE METER ASSY * ウォーターテンプレータアッソ	1	
23-11	3B7-72657-0	** METER BULB 12V-1.7W ** メータバルブ 12V-1.7W	1	
23-12	3B7-72655-0	** METER DAMPER ** メータダンパ	1	
23-13	3B7-72662-0	** FITTING PLATE ** フィッティングプレート	1	
23-14	930203-0400	** NUT ** ナット	2	
23-15	941303-0400	** SPRING WASHER ** スプリングワッシャ	2	
23-16	3B7-72514-0	* WATER TEMPERATURE SENSOR * ウォーターテンプレータセンサ	1	
23-17	3B7-72518-0	* LEAD WIRE L=7700 * リードワイヤ ウォーターテンプレータ L=7700	1	
23-18	3E0-72529-0	VOLTMETER ASSY ボルトメータアッソ	1	
23-19	3B7-72657-0	* METER BULB 12V-1.7W * メータバルブ 12V-1.7W	1	
23-20	3B7-72655-0	* METER DAMPER * メータダンパ	1	
23-21	3B7-72662-0	* FITTING PLATE * フィッティングプレート	1	
23-22	930203-0400	* NUT * ナット	2	
23-23	941303-0400	* SPRING WASHER * スプリングワッシャ	2	
23-37	3E0-72524-0	HOUR METER ASSY アワーメータアッソ	1	
23-38	3B7-72657-0	* METER BULB 12V-1.7W * メータバルブ 12V-1.7W	1	
23-39	3B7-72655-0	* METER DAMPER * メータダンパ	1	
23-40	3B7-72664-0	* FITTING PLATE * フィッティングプレート	1	
23-41	930203-0400	* NUT * ナット	2	
23-42	941303-0400	* SPRING WASHER * スプリングワッシャ	2	
23-43	353-72521-1	METER LAMP SWITCH メータランプスイッチ	1	
23-44	1 353-72547-0	ASSIST CORD (BLU) L=200 アシストコード (ブルー) L=200	1	Blue
23-44	2 353-72548-0	ASSIST CORD (BLK) L=200 アシストコード (ブラック) L=200	1	Black
23-44	3 353-72546-0	ASSIST CORD (RED) L=200 アシストコード (レッド) L=200	1	Red
23-45	3A3-76114-0	EXTENSION CORD L=2000 エクステンションコード L=2000	1	10P
23-46	3Z4-72573-0	EXTENSION CORD (TRIM SENSOR) L=2000 エクステンションコード (トリムセンサ) L=2000	1	

Fig. 24

OPTIONAL PARTS (3)  
 オプションパーツ (3)

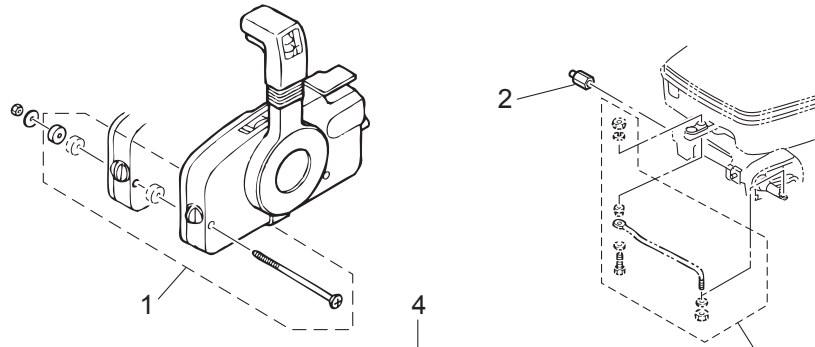
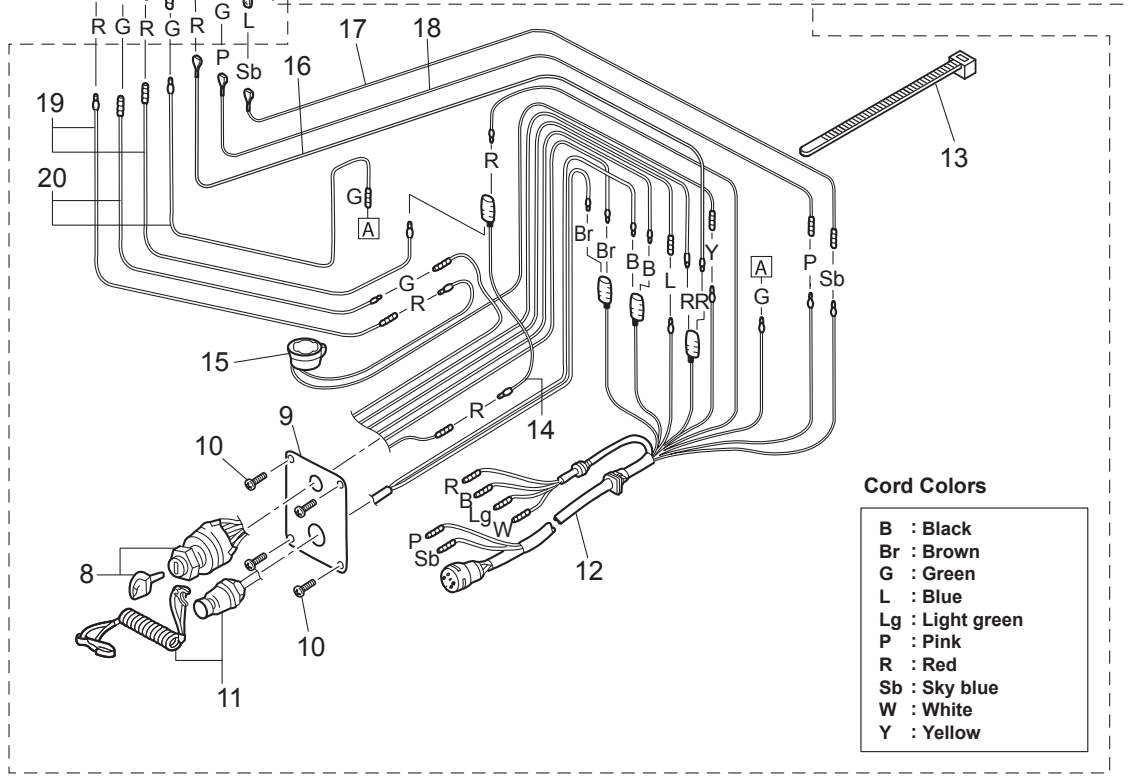
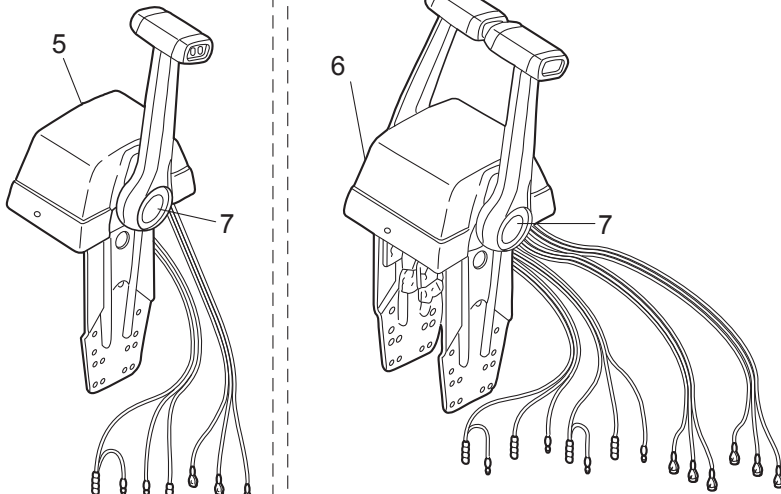


Fig.14-56



**Cord Colors**

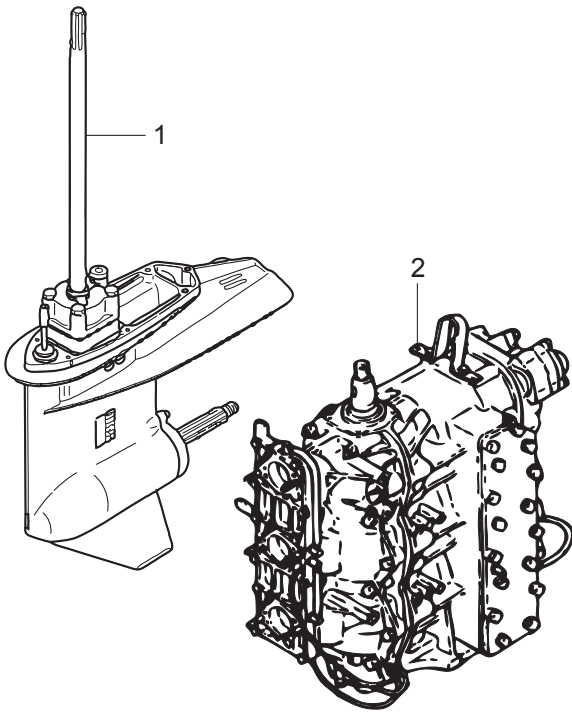
B	: Black
Br	: Brown
G	: Green
L	: Blue
Lg	: Light green
P	: Pink
R	: Red
Sb	: Sky blue
W	: White
Y	: Yellow



Ref.No. 見出番号	Part No. 部品番号	Description 部 品 名	Q'ty/個数	Remarks 備 考
			M90A2	
24-1	3A3-81301-0	TWIN REMOTE CONTROL KIT ツインリモートコントロールキット	1	for Twin Outboards
24-2	353-84904-0	DRAG LINK SPACER ドラッグリンクスパーサ	1	
24-3	3B7-84490-3	CONTROL HEAD ASSY (TOP-SINGLE) コントロールヘッドアッシー (トップ-シングル)	1	for Single
24-4	3B7-84540-3	CONTROL HEAD ASSY (TOP-TWIN) コントロールヘッドアッシー (トップ-ツイン)	1	for Twin
24-5	3C7-84480-1	* REMOTE CONT HEAD (TOP-SINGLE) * リモートコントロールヘッド (トップ-シングル)	1	for Single
24-6	3C7-84520-1	* REMOTE CONT HEAD (TOP-TWIN) * リモートコントロールヘッド (トップ-ツイン)	1	for Twin
24-7	1	3Z5-84462-0 ** DECAL (TOHATSU) ** デカール (トーハツ)	1	for Single
24-7	2	3Z5-84462-0 ** DECAL (TOHATSU) ** デカール (トーハツ)	2	for Twin
24-8	353-76020-3	* MAIN SWITCH ASSY * メインスイッチアッシー	1	Single x1, Twin x2
24-9	805-76201-1	* MAIN SWITCH PANEL * メインスイッチパネル	1	Single x1, Twin x2
24-10	921146-4516	* SCREW * スクリュー	4	Single x4, Twin x8
24-11	3A3-06830-0	* STOP SWITCH ASSY * ストップスイッチアッシー	1	Single x1, Twin x2
24-12	3A3-76115-1	* CORD ASSY L=6200 * コードアッシー L=6200	1	Single x1, Twin x2
24-13	178-34147-0	* BAND LEAD WIRE 200 * バンドリードワイヤ 200	1	Single x1, Twin x2
24-14	353-72546-0	* ASSIST CORD (RED) L=200 * アシストコード (レッド) L=200	1	Single x1, Twin x2
24-15	3C8-76171-0	* OVERHEAT BUZZER * オーバーヒートブザー	1	Single x1, Twin x2
24-16	3C7-84475-0	* PTT SWITCH CORD * PTTスイッチコード (レッド)	1	Red Single x1, Twin x2
24-17	3C7-84476-0	* PTT SWITCH CORD * PTTスイッチコード (スカイブルー)	1	Sky Blue Single x1, Twin x2
24-18	3C7-84477-0	* PTT SWITCH CORD * PTTスイッチコード (ピンク)	1	Pink Single x1, Twin x2
24-19	3C7-84470-1	* NEUTRAL SWITCH CORD * ニュートラルスイッチコード (レッド)	2	Red Single x2, Twin x4
24-20	3C7-84471-1	* NEUTRAL SWITCH CORD * ニュートラルスイッチコード (グリーン)	2	Green Single x2, Twin x4

Fig. 25

ASSEMBLY · KIT PARTS  
アッセンブリ・キットパーツ

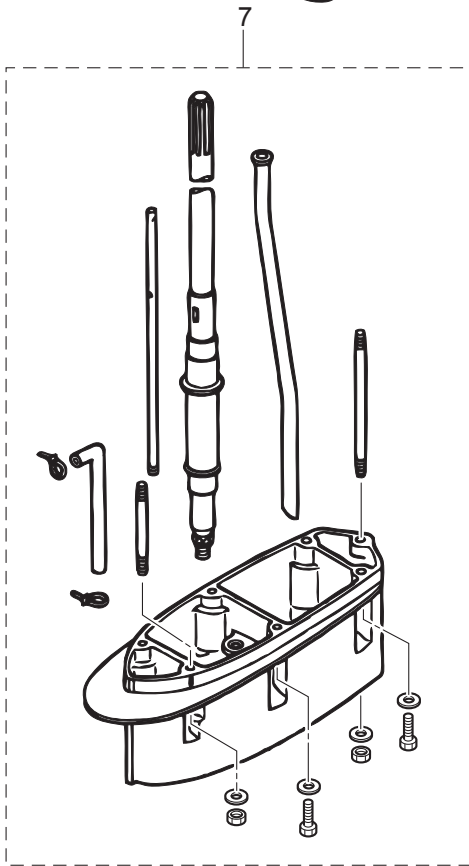


CARBURETOR REPAIR KIT  
キャブレタリペアキット 3

POWER HEAD GASKET SET  
パワーヘッドガスケットセット 4

WATER PUMP KIT (CHROME PLATED)  
ウォーターポンプキット (クロムメッキ) 5

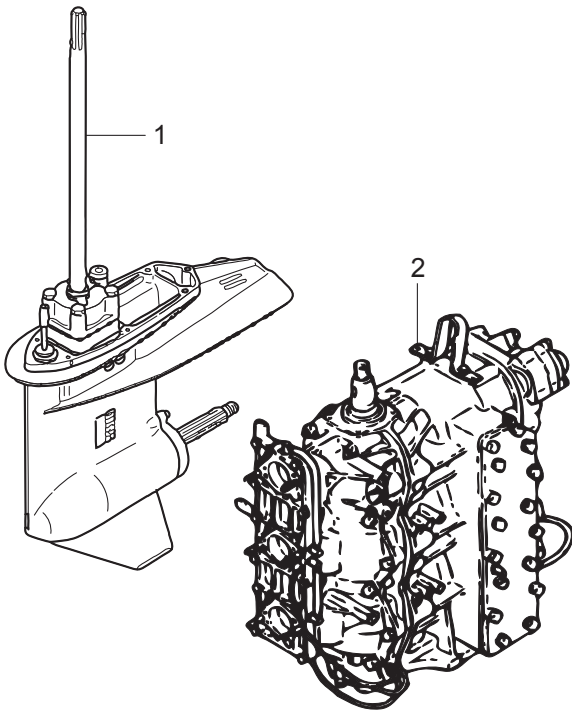
LOWER UNIT GASKET SET  
ロウユニットガスケットセット 6



Ref.No. 見出番号	Part No. 部品番号	Description 部 品 名	Q' ty/個数	Remarks 備 考
			M90A2	
25-1	1	3B7Q87302-C LOWER UNIT ASSY (L) ロウユニットアッシ (L)	1	for Transom "L"
25-1	2	3B7Q87304-C LOWER UNIT ASSY (UL) ロウユニットアッシ (UL)	1	for Transom "UL"
25-2		3MRB87090-4 ENGINE SHORT BLOCK KIT エンジンショートブロックキット	1	Black
25-3	1	3B7-87122-1 CARBURETOR REPAIR KIT キャブレタリペアキット	1	
25-3	2	346-02011-1 * CARBURETOR GASKET * キャブレタガasket	3	
25-3	3	346-03222-0 * FLOAT CHAMBER O-RING * フロートチャンバリング	3	
25-3	4	922503-6414 * SCREW * スクリュ	12	
25-3	5	346-03231-0 * FLOAT * フロート	3	
25-3	6	346-03232-0 * FLOAT ARM PIN * フロートアームピン	3	
25-3	7	3B7-03240-0 * FLOAT VALVE * フロートバルブ	3	
25-3	8	344-03244-0 * CLIP * クリップ	3	
25-3	9	3F3-03234-0 * SCREW * スクリュ アームピン	3	
25-3	10	346-03256-0 * RUBBER CAP * ラバーキャップ	3	
25-3	11	3C7-03182-0 * CARBURETOR COVER GASKET * キャブレタカバーガasket	6	
25-3	12	3C7-03183-0 * CARBURETOR COVER GASKET * キャブレタカバーガasket	3	
25-3	13	3C7-03184-0 * COVER GASKET PLATE * カバーガasketプレート A	3	
25-3	14	3C7-03185-0 * COVER GASKET PLATE * カバーガasketプレート B	3	
25-3	15	3C7-03186-0 * SCREW * スクリュ	6	
25-3	16	336-03293-0 * O-RING * オリング	3	
25-3	17	334-03242-0 * VALVE PIN * バルブピン	3	
25-4	1	3MR-87121-1 POWER HEAD GASKET SET パワーヘッドガasketセット	1	
25-4	2	3B7-01005-1 * CYLINDER HEAD GASKET * シリンダヘッドガasket	1	
25-4	3	3B7-01024-2 * CYLINDER HEAD COVER GASKET * シリンダヘッドカバーガasket	1	
25-4	4	353-01032-0 * THERMOSTAT CAP GASKET * サーモスタットキャップガasket	1	
25-4	5	171-00053-0 * O-RING 2-74.5 * オリング 2-74.5	1	Crankcase Head
25-4	6	3B7-00121-0 * OIL SEAL 35-58-9 * オイルシール 35-58-9	1	Crankshaft (Lower)

Fig. 25

ASSEMBLY • KIT PARTS  
アッセンブリ・キットパーツ

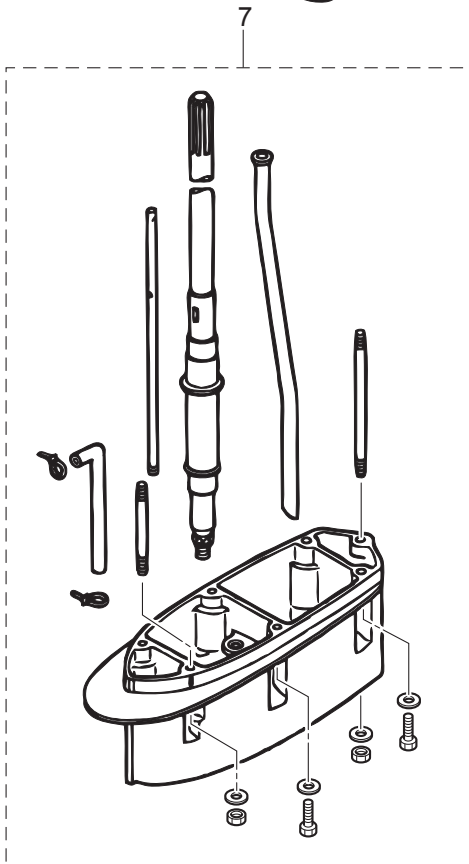


CARBURETOR REPAIR KIT  
キャブレタリペアキット 3

POWER HEAD GASKET SET  
パワーヘッドガスケットセット 4

WATER PUMP KIT (CHROME PLATED)  
ウォーターポンプキット (クロムメッキ) 5

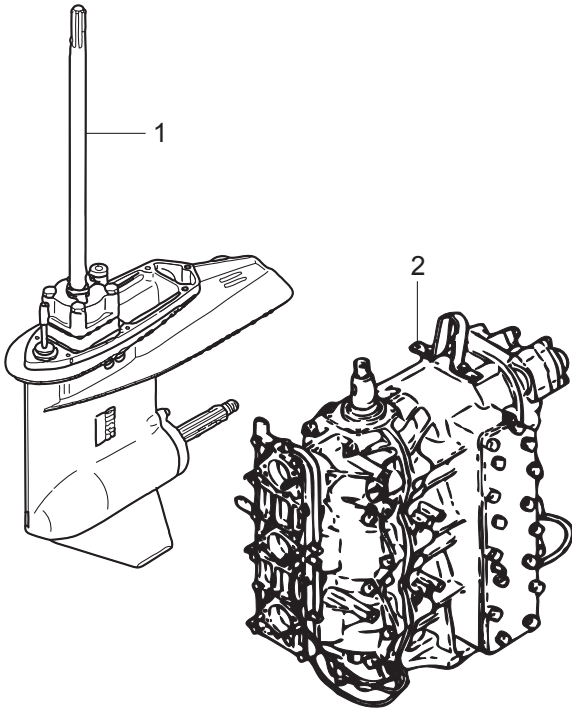
LOWER UNIT GASKET SET  
ロウユニットガスケットセット 6



Ref.No. 見出番号	Part No. 部品番号	Description 部品名	Q'ty/個数	Remarks 備考
			M90A2	
25-4	7	3C7-01215-0 * OIL SEAL 19.6-35-10 * オイルシール 19.6-35-10	1	Crankcase Head
25-4	8	3FW-02305-0 * EXHAUST COVER GASKET * エキゾーストカバーガスケット	1	
25-4	9	353-00121-0 * OIL SEAL 36.5-46-8 * オイルシール 36.5-46-8	1	Crankshaft (Upper)
25-4	10	353-00108-0 * O-RING 2.4-44.7 * オリング 2.4-44.7	1	Crankshaft (Upper)
25-4	11	3T9-02104-0 * INTAKE MANIFOLD GASKET * インテークマニホールドガスケット	1	
25-4	12	3T9-02242-0 * AIR CHAMBER GASKET * エアチャンバガスケット	1	
25-4	13	346-02414-2 * INTAKE SILENCER GASKET * インテークサイレンサガスケット	3	
25-4	14	3B7-02418-1 * GASKET * ガスケット インテークサイレンサカバー	1	I/Silencer Cover
25-4	15	346-02011-1 * CARBURETOR GASKET * キャブレタガスケット	3	
25-4	16	3B7-09002-0 * O-RING 1.6-19.2 * オリング 1.6-19.2	1	Oil Pump
25-4	17	346-04901-2 * GASKET * ガスケット フュエルポンプ	1	Fuel Pump
25-4	18	3B7-02235-0 * O-RING * オリング A	1	Oil Filter
25-4	19	3B7-02236-0 * O-RING * オリング B	1	Oil Filter
25-4	20	3C8-71016-0 * GASKET 36-52-2 * ガスケット 36-52-2	1	Oil Filler Cap
25-4	21	3B7-01303-4 * ENGINE BASEMENT GASKET * エンジンベースガスケット	1	
25-5	1	3B7-65231-1 WATER PUMP KIT (CHROME PLATED) ウォーターポンプキット (クロムメッキ)	1	
25-5	2	3B7-65021-2 * WATER PUMP IMPELLER * ウォーターポンプインペラ	1	
25-5	3	3B7-65238-0 * PUMP CASE LINER * ポンプケースライナ クロムメッキ	1	Chrome Plated
25-5	4	3B7-65018-0 * PUMP CASE GASKET * ポンプケースガスケット	1	
25-5	5	3B7-65239-1 * WATER PUMP GUIDE PLATE * ウォーターポンプガイドプレート クロムメッキ	1	Chrome Plated
25-5	6	3B7-65029-0 * GUIDE PLATE GASKET * ガイドプレートガスケット	1	
25-6	1	3B7-87321-2 LOWER UNIT GASKET SET ロウユニットガスケットセット	1	
25-6	2	3B7-61012-2 * DRIVE SHAFT HOUSING GASKET * ドライブシャフトハウジングガスケット	1	
25-6	3	3B7-02312-2 * EXHAUST PIPE GASKET * エキゾーストパイプガスケット	1	
25-6	4	3B7-61181-2 * EXHAUST HOUSING GASKET * エキゾーストハウジングガスケット	1	
25-6	5	332-60006-0 * GASKET 8.1-15-1 * ガスケット 8.1-15-1	2	Oil Plug
25-6	6	3B7-60016-1 * GASKET 10.1-15-1 * ガスケット 10.1-15-1	1	Water Plug

Fig. 25

ASSEMBLY · KIT PARTS  
アッセンブリ・キットパーツ



CARBURETOR REPAIR KIT  
キャブレタリペアキット

3

POWER HEAD GASKET SET  
パワーヘッドガスケットセット

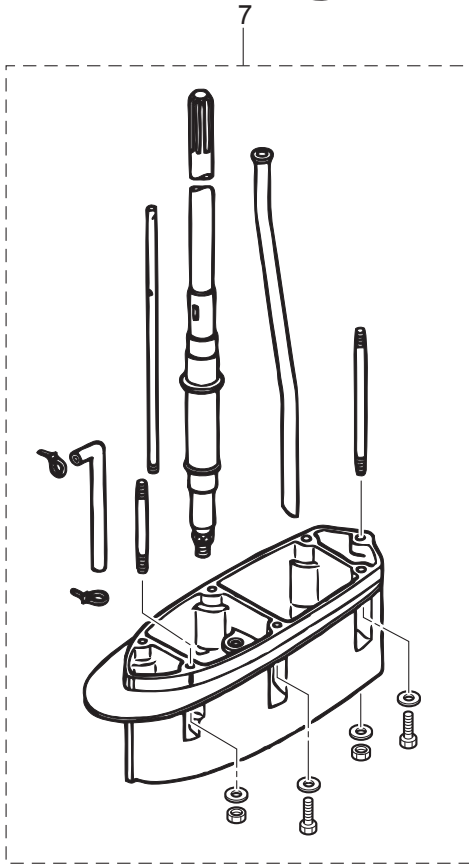
4

WATER PUMP KIT (CHROME PLATED)  
ウォーターポンプキット (クロムメッキ)

5

LOWER UNIT GASKET SET  
ロウユニットガスケットセット

6



Ref.No. 見出番号	Part No. 部品番号	Description 部 品 名	Q' ty/個数	Remarks 備 考
			M90A2	
25-6	7	3B7-65018-0 * PUMP CASE GASKET * ポンプケースガスケット	1	
25-6	8	3B7-65029-0 * GUIDE PLATE GASKET * ガイドプレートガスケット	1	
25-6	9	3C7-60223-1 * OIL SEAL 22-42-7 * オイルシール 22-42-7	2	Pump Case (Lower)
25-6	10	3B7-65015-0 * O-RING 3.1-54.4 * Oリング 3.1-54.4	1	Pump Case (Lower)
25-6	11	345-66021-0 * O-RING 1.9-6.8 * Oリング 1.9-6.8	2	Cam Rod
25-6	12	3B7-66023-0 * O-RING 3.5-27.7 * Oリング 3.5-27.7	1	Cam Rod Bushing
25-6	13	3B7-60103-0 * O-RING 3.1-94.4 * Oリング 3.1-94.4	1	Propeller Shaft Housing
25-6	14	3B7-60111-0 * OIL SEAL 30-50-12 * オイルシール 30-50-12	1	Propeller Shaft
25-6	15	3B7-60219-0 * TRIM TAB GASKET * トリムタブガスケット	1	
25-7	1	3B7Q87314-4 EXTENSION HOUSING KIT (UL) エクステンションハウジングキット (UL)	1	for Transom "L"⇒"UL"
25-7	2	3B7Q61110-0 * EXTENSION HOUSING * エクステンションハウジング	1	
25-7	3	3T1-60001-1 * BOLT 8-35 * ボルト 8-35	3	
25-7	4	9153E3-0825 * STUD * スタット	1	
25-7	5	930103-0800 * NUT * ナット	1	
25-7	6	9401E3-0800 * WASHER * ワッシャ	4	
25-7	7	3B7-60001-5 * BOLT 10-40 * ボルト 10-40	2	
25-7	8	3B7-61112-1 * STUD 10-165 * スタット 10-165	1	
25-7	9	9402E3-1000 * WASHER * ワッシャ	3	
25-7	10	3B7-61114-0 * NUT 10-P1.25 * ナット 10-P1.25	1	
25-7	11	3B7-64303-1 * DRIVE SHAFT (UL) * ドライブシャフト (UL)	1	
25-7	12	3B7-66014-1 * CAM ROD (UL) * カムロッド (UL)	1	
25-7	13	98AL-40-920 * HOSE * ホース	1	98AL-401000
25-7	14	951403-3510 * SPRING PIN 3.5-10 * スプリングピン 3.5-10	1	
25-7	15	951403-3516 * SPRING PIN 3.5-16 * スプリングピン 3.5-16	2	
25-7	16	3B7-65120-0 * WATER PIPE (UL) * ウォータパイプ (UL)	1	
25-7	17	3T5-84398-0 * BAND 104 * バンド リードワイヤ 104	2	

# 索引

<C>			
CDユニット	8-9		
CDユニットバンド	8-10		
Cリング d=18	15-18		
Cリング d=22	14-81		
Cリング d=32	14-20		
Cリング d=35	2-7		
<E>			
Eリング d=4	7-22		
Eリング d=6	20-4		
<O>			
Oピストン (0.5 O/S)	2-18-2		
Oリング	4-34		
Oリング	5-14		
Oリング	15-15		
Oリング	15-16		
Oリング	15-20		
Oリング	15-21		
Oリング	15-23		
Oリング	15-26		
Oリング	15-29		
Oリング	15-31		
Oリング	15-36		
Oリング	15-40		
Oリング	15-44		
Oリング	25-3-16		
Oリング 1.5-2.5	4-47		
Oリング 1.5-9.5	18-12		
Oリング 1.6-19.2	10-2		
Oリング 1.6-19.2	25-4-16		
Oリング 1.8-69.6	15-13		
Oリング 1.9-6.8	12-40		
Oリング 1.9-6.8	25-6-11		
Oリング 2.4-44.7	2-13		
Oリング 2.4-44.7	25-4-10		
Oリング 2-74.5	1-58		
Oリング 2-74.5	25-4-5		
Oリング 3.1-54.4	12-30		
Oリング 3.1-54.4	25-6-10		
Oリング 3.1-94.4	13-7		
Oリング 3.1-94.4	25-6-13		
Oリング 3.5-27.7	12-41		
Oリング 3.5-27.7	25-6-12		
Oリング 4.5-32	14-21		
Oリング A	10-29		
Oリング A	25-4-18		
Oリング B	10-31		
Oリング B	25-4-19		
Oリング モータ	15-4		
<P>			
PTTアッシ	14-62		
PTTスイッチアッシ	21-17		
PTTスイッチコード (スカイブルー)	24-17		
PTTスイッチコード (ピンク)	24-18		
PTTスイッチコード (レッド)	24-16		
PTTソレノイドスイッチ (A)	9-6		
PTTソレノイドスイッチ (B)	9-7		
<A>			
アーマチュアアッシ	15-3		
アイドルエキゾーストポートグロメット	11-29		
アシストコード (ブラック) L=200	23-44-2		
アシストコード (ブルー) L=200	23-44-1		
アシストコード (レッド) L=200	21-5		
アシストコード (レッド) L=200	23-44-3		
アシストコード (レッド) L=200	24-14		
アジャストスクリュー	20-6		
アドバンサーム	6-1		
アドバンサレバー	6-19		
アノード	1-13		
アノード	1-33		
アノード	14-69		
アノードスターンブラケット	14-43		
アノードブラグ	1-35		
アワーメータアッシ	22A-2-1		
アワーメータアッシ	22A-2-2		
アワーメータアッシ	23-37		
<イ>			
イグニッションコイル (W/キャップ)	8-16		
イグニッションコイルアッシ (W/ラベル)	8-11		
インストラクションデカール	20-24		
インテークサイレンサガasket	4-10		
インテークサイレンサガasket	25-4-13		
インテークサイレンサカバー	4-13		
インテークサイレンササブアッシ	4-1		
インテークサイレンサロックプレート	4-11		
インテークマニホールドアッシ	3-1		
インテークマニホールドガasket	3-6		
インテークマニホールドガasket	25-4-11		
<ウ>			
ウェーブワッシャ	20-19		
ウェーブワッシャ d=10	4-3		
ウォータストレーナセット	12-59		
ウォータテンブセンサ	23-16		
ウォータテンブメータアッシ	23-10		
ウォータテンブメータキット	23-9		
ウォータパイプ (L)	12-56-1		
ウォータパイプ (UL)	12-56-2		
ウォータパイプ (UL)	25-7-16		
ウォータパイプオウキシリアリマウント	12-54		
ウォータパイプシール (アッパ)	12-57		
ウォータパイプシール (ロフ)	12-25		
ウォータプレッシャメータキット	22A-4-1		
ウォータプレッシャメータキット	22A-4-2		
ウォータポンプインベラ	12-21		
ウォータポンプインベラ	25-5-2		
ウォータポンプガイドプレート クロムメッキ	12-33		
ウォータポンプガイドプレート クロムメッキ	25-5-5		
ウォータポンプキット (クロムメッキ)	25-5-1		
<エ>			
エアチャンバガasket	3-7		
エアチャンバガasket	25-4-12		
エアイベントボルト	10-3		
エキサイタコイル	7-5		
エキゾーストカバーアッシ	1-32		
エキゾーストカバーガasket	1-38		
エキゾーストカバーガasket	25-4-8		
エキゾーストパイプ	11-20		
エキゾーストパイプガasket	11-24		
エキゾーストパイプガasket	25-6-3		
エキゾーストハウジング	11-27		
エキゾーストハウジングガasket	11-25		
エキゾーストハウジングガasket	25-6-4		
エクステンションコード L=2000	23-45		
エクステンションハウジング	11-9		
エクステンションハウジング	25-7-2		
エクステンションハウジングキット (UL)	25-7-1		
エクステンションコード (トリムセンサ) L=2000	23-46		
エクステンションコード (トリムセンサ) L=6000	14-85		
エプロン	11-32		
エンジンショートブロックキット	25-2		
エンジンベース	11-1		
エンジンベースガasket	1-56		
エンジンベースガasket	25-4-21		
エンジンベースシール L=690	11-3		
<オ>			
オイルコーションデカール	18-1		
オイルコーションデカール (X)	22-18		
オイルシール 19.6-35-10	1-60		
オイルシール 19.6-35-10	25-4-7		
オイルシール 22-42-7	12-28		
オイルシール 22-42-7	25-6-9		
オイルシール 30-50-12	13-5		
オイルシール 30-50-12	25-6-14		
オイルシール 35-58-9	1-59		
オイルシール 35-58-9	25-4-6		
オイルシール 36.5-46-8	2-12		
オイルシール 36.5-46-8	25-4-9		
オイルタンク	10-15		
オイルタンクキャップチェックバルブ	10-19		
オイルバルブ 12V-1.7W	22-5		
オイルフィルアッシ	10-16		
オイルフィルタアッシ	10-27		
オイルポンプアッシ	10-1		
オイルポンプドライブギヤ	2-6		
オイルポンプドリブンギヤ	10-7		
オイルポンプボルト	10-5		
オイルポンプロッド	10-11		
オイルレベルセンサ	10-20		



オーバーヒートセンサアッシ	9-37	クランプ 6.5-47.5P	1-51
オーバーヒートフザー	21-12	クランプ 6.5-47.5P	1-52
オーバーヒートフザー	24-15	クランプ 6.5-47.5P	9-3
オリフェイス	15-33	クランプ 6.5-47.5P	14-63
オリフェイス	15-41	クランプ 6.5-47.5P	14-75
オルタネータアッシ	7-7	クランプ 6.5-47.5P	16-5
<カ>		クランプ 7-80P	1-53
ガイドプレート	7-13	クランプ 7-80P	8-23
ガイドプレートガスケット	12-34	クランプ パルサ	7-10
ガイドプレートガスケット	25-5-6	クランプブラケット (L)	14-6
ガイドプレートガスケット	25-6-8	クランプブラケット (R)	14-5
ガスケット	19-22	グリスフィッティング	14-3
ガスケット 10.1-15-1	12-14	グリスフィッティング	14-12
ガスケット 10.1-15-1	25-6-6	クリップ	4-23
ガスケット 10.2-16-0.5	16-29	クリップ	25-3-8
ガスケット 36-52-2	10-17	クリップ	20-17
ガスケット 36-52-2	25-4-20	クリップ φ10	4-49
ガスケット 8.1-15-1	12-4	クリップ φ10	5-21
ガスケット 8.1-15-1	25-6-5	クリップ φ10	5-22
ガスケット インテークサイレンサカバー	4-14	クリップ φ10	16-31
ガスケット インテークサイレンサカバー	25-4-14	クリップ φ11.3	3-5
ガスケット フェエルポンプ	5-10	クリップ φ11.3	9-48
ガスケット フェエルポンプ	25-4-17	クリップ φ7	1-50
カップ	5-13	クリップ φ8.5	10-10
カップ	10-28	クリップ φ9.4	10-38
カップリング ポンプ	15-12	クリップ ケーブル	16-14
カバー	20-46	グロメット	11-28
カバー エレクトリックブラケット	8-27	グロメット	20-12
カバーガスケットプレート A	4-39	グロメット 17-3	16-17
カバーガスケットプレート A	25-3-13	グロメット 22-3	16-12
カバーガスケットプレート B	4-40	グロメット 25-5	1-55
カバーガスケットプレート B	25-3-14	グロメット A ボトムカウル	16-9
カバーステー (フロント)	16-23	グロメット B ボトムカウル	16-10
カバーステー (リヤ)	16-24	グロメット C ボトムカウル 20-7.2	16-11
カバーフック	18-13	グロメット PTTコード	16-18
カムロッド (L)	12-37-1	グロメット エプロン	11-33
カムロッド (UL)	12-37-2	グロメット コード	16-16
カムロッド (UL)	25-7-12	グロメット ボトムカウル	16-19
カムロッドプッシュング	12-39	グロメット リモコンケーブル	16-34
カラー 10.2-12-12	14-55	<ケ>	
カラー 18-20-4.5	12-58	ケーブルジョイント	6-24
カラー 6.2-9-9.3	9-35	ケーブルジョイント	17-20
カラー 8.4-12-17	6-13	ケーブルターミナル	20-8
カラー 8.4-12-17	17-17	<コ>	
カラー 9.1-16-10.8	7-27	コイルプレートアッシ W/オルタネータ	7-2
カラー スロットルカム 8.4-12-26.3	6-17	コーションデカール (A)	18-26
<キ>		コーションデカール (B)	8-15
キー	7-15	コーションデカール (CE-O)	7-24
キー ボンプインペラ	12-22	コーションデカール (SIGP)	20-50
ギヤケースアッシ	12-1	コードアッシ A	9-12
ギヤケースプレート	12-10	コードアッシ L=6200	21-4
ギヤケースプレート ブラダ	12-12	コードアッシ L=6200	24-12
キャップ	15-35	コントロールヘッドアッシ (トップ-シングル)	24-3
キャップフック タンク	10-18	コントロールヘッドアッシ (トップ-ツイン)	24-4
キャブレタアッシ	4-16-1	コントロールレバー	20-18
キャブレタアッシ (サード)	4-16-3	<サ>	
キャブレタアッシ (セカンド)	4-16-2	サーモスタット	1-22
キャブレタガスケット	4-44	サーモスタットキャップ	1-23
キャブレタガスケット	25-3-2	サーモスタットキャップガスケット	1-24
キャブレタガスケット	25-4-15	サーモスタットキャップガスケット	25-4-4
キャブレタカバー	4-36	<シ>	
キャブレタカバーガスケット	4-37	シールラバー	11-34
キャブレタカバーガスケット	4-38	シールラバー フィラリッド	18-25
キャブレタカバーガスケット	25-3-11	シールリング	1-36
キャブレタカバーガスケット	25-3-12	シールリング	18-10
キャブレタリペアキット	25-3-1	シールリング ステアリングシャフト	14-17
<ク>		シールリング ドラッグリンク	14-61
クイックコネクタ (タンクメール)	19-17	シフトアーム	17-14
クラッチ	13-16	シフトギヤアッシ	20-7
クラッチカム	12-36	シフトポジションデカール	21-7
クランクケースヘッド	1-57	シフトレバーシャフト	17-3
クランクシャフトアッシ W/ギヤ	2-1	シフトロッド (L)	17-11
グラウンド (アースワイヤ) L=110	14-47	シフトロッドジョイント	12-42
グラウンド (アースワイヤ) L=130	14-45	シフトロッドレバー	17-1
グラウンド (アースワイヤ) L=210	14-49	シム 35-41.9-0.5	12-29
グラウンドケーブル (AV2) L=120	8-21	シム 36-44-0.1	2-4-3
グラウンドケーブル (AV2) L=120	16-4	シム 36-44-0.15	2-4-2
クランプ	16-32	シム 36-44-0.3	2-4-1
クランプ	19-5	シム 42-50-0.1	13-14-2
クランプ	19-11	シム 42-50-0.15	13-14-1
クランプ	20-52	シム 47-57-0.1	13-12-2
クランプ 6.5-14L	14-83	シム 47-57-0.15	13-12-1
クランプ 6.5-47.5P	1-21	シム 52-60.5-0.1	12-16-3

シム 52-60.5-0.15	12-16-2	スプリングクラッチ	13-20
シム 52-60.5-0.3	12-16-1	スプリングスロットルカム	6-18
ジョイント	20-49	スプリングフィラリッド	18-21
ジョイントアッシ(アウトレット)	19-3	スプリングピン 3.5-10	12-38
ジョイントアッシ(インレット)	19-2	スプリングピン 3.5-10	25-7-14
シリンダピン(アツパ)	14-64	スプリングピン 3.5-16	12-43
シリンダピン(ロウ)	14-79	スプリングピン 3.5-16	12-55
シリンダブロック&クランクケースアッシ	1-1	スプリングピン 3.5-16	14-51
シリンダヘッド	1-17	スプリングピン 3.5-16	25-7-15
シリンダヘッドガasket	1-27	スプリングピン 3-12	9-32
シリンダヘッドガasket	25-4-2	スプリングリテーナ クラッチ L=30.5	13-19
シリンダヘッドカバー	1-19	スプリングワッシャ	1-43
シリンダヘッドカバーガasket	1-18	スプリングワッシャ	4-43
シリンダヘッドカバーガasket	25-4-3	スプリングワッシャ	5-17
シリンダヘッドボルト	1-28	スプリングワッシャ	6-4
<ス>		スプリングワッシャ	6-16
スイベルブラケットアッシ	14-11	スプリングワッシャ	6-23
スイベルブラケットシャフトアッシ(ステンコート)	14-1	スプリングワッシャ	7-21
スクリュ	4-19	スプリングワッシャ	9-7b
スクリュ	4-41	スプリングワッシャ	10-6
スクリュ	5-3	スプリングワッシャ	10-23
スクリュ	5-7	スプリングワッシャ	11-23
スクリュ	5-11	スプリングワッシャ	17-9
スクリュ	7-6	スプリングワッシャ	18-8
スクリュ	7-9	スプリングワッシャ	18-22
スクリュ	7-11	スプリングワッシャ	22-10
スクリュ	7-18	スプリングワッシャ	22-16
スクリュ	9-39	スプリングワッシャ	23-15
スクリュ	9-40	スプリングワッシャ	23-23
スクリュ	9-41	スプリングワッシャ	23-42
スクリュ	12-11	スベアヒューズ 20A	8-22
スクリュ	12-60	スベアサ	20-29
スクリュ	14-84	スベアサ 40-52.7	2-3
スクリュ	18-6	スベアサ 6.2-9-15.7	8-8
スクリュ	19-20	スベアサ 6.2-9-15.7	9-45
スクリュ	20-23	スベアサ 6.2-9-15.7	10-26
スクリュ	20-26	スベアサ 6.2-9-15.7	16-8
スクリュ	20-27	スベアサ ドラッグリンク H	14-57
スクリュ	20-28	スモールエンドベアリングワッシャ	2-10
スクリュ	20-40	スラストプレート	20-22
スクリュ	21-11	スラストプレート(アツパ)	14-19
スクリュ	24-10	スラストプレート 66-85-2	2-5
スクリュ	25-3-4	スラストプレート 66-85-2	2-8
スクリュ	25-3-15	スラストホルダ	22-21
スクリュ アームピン	4-24	スラストロッド	14-9
スクリュ アームピン	25-3-9	スロージェット (#75)	4-27
スタータケーブル L=400	9-25	スロットルアーム	20-2
スタータソレノイド	9-4	スロットルカム	6-14
スタータモータアッシ	9-14	スロットルフリクションアーム	20-3
スタータモータバンド	9-21	スロットルロッド	4-50
スタータモータブラケット	1-42	スロットルロッド A 5-120	6-5
スタッド	1-3	<セ>	
スタッド	3-2	セーフティロープ φ5-1600	22-2
スタッド	11-15	セッティングリング	7-19
スタッド	12-7	<ソ>	
スタッド	25-7-4	ソレノイドスイッチコード (A) L=150	9-9
スタッド 10-165	11-12	ソレノイドスイッチコード (B) L=150	9-8
スタッド 10-165	25-7-8	ソレノイドスイッチコード (B) L=150	9-10
スチールボール	13-22	<タ>	
ステアリングアームダンパ L=20	14-22-1	ターミナルキャップ	9-28
ステアリングアームダンパ L=40	14-22-2	ターミナルキャップ スタータ	9-11
ステアリングシャフトアッシ	14-16	ターミナルキャップ スタータ	9-26
ストツパ	22-22	ダイヤフラムガasket B	5-5
ストツパドライブシャフトハウジング	12-44	ダイヤフラムガasketセット	5-9
ストツパダンパ	4-8	ダウエルピン	1-5
ストツパダンパ	8-4	ダウエルピン 4-10	12-31
ストップスイッチアッシ	21-13	ダウエルピン 6-12	1-4
ストップスイッチアッシ	24-11	ダウエルピン 6-12	11-18
ストップスイッチデカル	21-15	タコメータ W/オイルランプ	22-4
ストップスイッチランヤードアッシ	21-14	タンクフィラーキャップガasket	19-18
ストップスクリュ	4-29	ダンパ(アツパ)	14-29
スナップクラッチピン	13-18	ダンパ(ロウ)	14-42
スナップピン d=8	6-26	ダンパ 21-36-5	14-25
スナップピン d=8	17-12	ダンパ 21-36-5	14-36
スナップピン d=8	17-22	ダンパ スタータモータ	9-20
スナップリテーナ d=5	10-14	<チ>	
スパークプラグ (BR8HS-10)	1-44	チェックバルブ	1-45
スパークプラグデカル (BR8HS-10)	16-37	チェックバルブ	5-6
スピードメータキット (60MPH)	22A-5-1	チェックバルブコンプリート	5-23
スピードメータキット (60MPH)	22A-5-2	チョークソレノイド	9-29
スプリットピン 3-25	13-25	チョークソレノイドフック	9-31
スプリング A	4-30	チョークデカル	4-9
スプリング B	4-32	チョークレバー	4-2

チョークロッド	4-45	ニップル 6-1/8	12-50
チルトストッパアッシ	14-50	ニップル 6-6	12-52
チルトストッパグリップ	14-53	ニップル L	1-2
チルトストッパスプリング	14-54	ニップルウォータ	16-2
チルトハンドル	18-16	ニュートラルスイッチ(リモートコントロール)	21-10
<ツ>		ニュートラルスイッチコード(グリーン)	24-20
ツインリモートコントロールキット	24-1	ニュートラルスイッチコード(レッド)	24-19
ツールキット	22-1	ニュートラルロックアーム	20-15
<テ>		ニュートラルロックスプリング	20-16
テーパーローラベアリング 30209	13-1	<ハ>	
テーパーローラベアリング 32305	12-19	パイプ	10-9
デカール(ト-ハツ)	24-7-1	パイプ	10-36
デカール(ト-ハツ)	24-7-2	パイプ	10-37
デカール(レバ-)	21-6	パイロットスクリュ	4-31
デカールセット(M90A/A2)	18-27	バックアップリング	15-17
デデントスプリング	20-42	バックアップリング	15-24
デデントリテーナ	20-41	バックアップリング	15-27
デデントローラ	20-38	バッテリーケーブル L=3000	9-27
<ト>		パッド エブロン	11-35
トップカウルアッシ	18-2	バルサコイル&プレートアッシ	7-3
トップカウルサブアッシ	18-3	バルサホルダ	7-4
トップカウルシ-ル	18-4	バルブシート	15-45
ドライブギヤ	20-9	バルブピン	4-35
ドライブシャフト(L)	12-18-1	バルブピン	25-3-17
ドライブシャフト(UL)	12-18-2	パワーヘッドガスケットセット	25-4-1
ドライブシャフト(UL)	25-7-11	ハンガ-	1-30
ドライブシャフトスプリング	12-20	バンド	21-9
ドライブシャフトスプリングガイド	12-35	バンドリードワイヤ	7-12
ドライブシャフトハウジング(L)	11-4	バンドリードワイヤ	21-8
ドライブシャフトハウジングガスケット	11-8	バンドリードワイヤ 104	8-14
ドライブシャフトハウジングガスケット	25-6-2	バンドリードワイヤ 104	8-19
ドラッグリンクアッシ H	14-56	バンドリードワイヤ 104	12-53
ドラッグリンクスベ-サ	24-2	バンドリードワイヤ 104	14-74
トリムセンサ L=1700	14-71	バンドリードワイヤ 104	25-7-17
トリムタブ	12-5	バンドリードワイヤ 200	24-13
トリムタブガスケット	12-6	<ヒ>	
トリムタブガスケット	25-6-15	ピストン	2-18-1
トリムピストンアッシ	15-25	ピストンピン	2-19
トリムメ-タアッシ	22-11	ピストンピンクリップ	2-20
トリムメ-タキット	22A-1-1	ピストンリベアキット	2-17-1
トリムメ-タキット	22A-1-2	ピストンリベアキット(0.5 O/S)	2-17-2
ドレンスクリュ	4-33	ピストンリング	2-15-1
ドレンプラグ(エンジンベース)	11-2	ピストンリング	2-16-1
ドレンプラグ(エンジンベース)	16-15	ピストンリング(0.5 O/S)	2-15-2
<ナ>		ピストンリング(0.5 O/S) 2nd	2-16-2
ナイロンナット 10-P1.5	17-2	ピストンリングセット	2-14-1
ナイロンナット 3/8-24UNF	14-59	ピストンリングセット(0.5 O/S)	2-14-2
ナイロンナット 4-P0.7	12-61	ピストンロッドアッシ	15-19
ナイロンナット 7/8-14	14-2	ピニオンアッシ	9-18
ナイロンナット 8-P1.25	12-9	ヒューズワイヤアッシ L=450	9-13
ナット	1-16	ピン	15-43
ナット	4-7	ピンクラッチ	13-17
ナット	4-42	ピンケーブル	17-7
ナット	4-53	ピンスラストロッド	14-10
ナット	5-8	<フ>	
ナット	5-16	フィッティングプレート	22-8
ナット	6-8	フィッティングプレート	23-13
ナット	8-3	フィッティングプレート	23-21
ナット	9-7a	フィッティングプレート	23-40
ナット	10-13	フィッティングプレート	22-15
ナット	10-34	フィラリッド	18-19
ナット	11-16	フィラリッドヒンジ	18-20
ナット	16-28	フィルタ	5-15
ナット	17-8	フィルタ	10-30
ナット	18-7	フィルタ	15-32
ナット	18-24	フィルタ	15-46
ナット	20-10	フィルタ B	15-11
ナット	20-32	フォワードスラストワッシャ	13-28
ナット	22-9	ブザーコーションデカール(X)	22-19
ナット	22-17	フックレバ-	18-9
ナット	23-14	フックレバ-ブッシング 12-14-12	18-11
ナット	23-22	ブッシュロッドクラッチ	13-21
ナット	23-41	ブッシング	20-35
ナット	25-7-5	ブッシング 12-14-15.5	6-11
ナット 10-P1.25	1-7	ブッシング 12-14-15.5	17-16
ナット 10-P1.25	11-17	ブッシング 18-20-20.5	14-68
ナット 10-P1.25	25-7-10	ブッシング 18-24-19	14-67
ナット 12-P1.25	14-90	ブッシング 22-25.4-23.5	14-82
ナット 12-P1.5	14-38	ブッシング 25.6-28.6-40	14-15
ナット 18-P1.5	7-16	ブッシング 32-40-45	14-18
ナット ベベルギヤ B	12-17	ブッシング 9-20-20.8	10-8
<ニ>		ブッシング B	20-25
ニップル 5.5-5	1-6	ブッシング D	20-21

フエエルコネクタ	19-10
フエエルコネクタ (エンジンメー)	16-27
フエエルコネクタ (タンクフィメー)	19-9
フエエルコネクタマーク	19-8
フエエルタンクアッシ 25L (トーハツ)	19-12
フエエルタンクキャップアッシ	19-16
フエエルピックアップアッシ W/ゲージ	19-19
フエエルフィルタアッシ	5-12
フエエルポンプアッシ	5-1
フエエルメータアッシ	22A-6-1
フエエルメータアッシ	22A-6-2
フライホイール W/リングギヤ	7-1
ブライマバルブ	19-4
ブライマバルブアッシ	19-1
ブラグ	1-26
ブラグ	15-30
ブラグ 8-8	12-3
ブラグウォータ	12-13
ブラグキャップ	8-12
ブラグキャップ	8-17
ブラグキャップ W/レジスタンス	8-30
ブラグキャップターミナル	8-13
ブラグキャップターミナル	8-18
ブラケット エレクトリック	8-1
ブラケット スタータモータ	1-40
ブラシ	15-6
ブラシ (-)	9-16
ブラシ (+)	9-15
ブラシスプリング	9-17
ブラシスプリング	15-8
ブラスチックリベット 6.5	16-20
フラッシングブラグ	22-20
ブランジャ チョークソレノイド	9-30
フリースロットルスプリング	20-45
フリースロットルドラム	20-20
フリースロットルレバー	20-39
フリースロットルローラ	20-43
フリーピストン	15-22
ブレーカ	15-7
ブレード フィルタ	10-32
ブレイコートボルト 8-25	17-5
ブレイコートボルト 8-30	13-8
ブレッシャスイッチアッシ	9-38
フロート	4-20
フロート	25-3-5
フロートアームピン	4-21
フロートアームピン	25-3-6
フロートチャンバ	4-17
フロートチャンバOリング	4-18
フロートチャンバOリング	25-3-3
フロートバルブ	4-22
フロートバルブ	25-3-7
プロベラアッシ (11")	13-26-2
プロベラアッシ (13")	13-26-3
プロベラアッシ (15")	13-26-4
プロベラアッシ (17")	13-26-5
プロベラアッシ (19")	13-26-6
プロベラアッシ (21")	13-26-7
プロベラアッシ (9")	13-26-1
プロベラシャフト	13-15
プロベラシャフトハウジング	13-3
プロベラシャフトハウジングアッシ	13-2
プロベラナット	13-23
プロベラハブキット	13-27
フロントハウジング	20-51
<へ>	
ベベルギヤ B	12-15
ベベルギヤ C	13-11
ベベルギヤアッシ (A)	13-9
<ホ>	
ホース	1-46
ホース	1-47
ホース	1-48
ホース	1-49
ホース	3-3
ホース	3-4
ホース	4-48
ホース	5-18
ホース	5-19
ホース	5-20
ホース	9-47
ホース	12-51-1
ホース	12-51-2

ホース	16-3
ホース	16-30
ホース	19-6
ホース	19-7
ホース	25-7-13
ボール	15-42
ボールジョイント B	6-15
ボールジョイント C	6-3
ボールジョイント C	7-20
ボールジョイントコネクタ	4-51
ボールジョイントコネクタ	4-52
ボールジョイントコネクタ	6-7
ボールジョイントコネクタ	10-12
ボールベアリング 6208	2-2
ボールベアリング 6208	13-6
ボトムカウル	16-1
ホルダ	20-47
ホルダシフトレバーシャフト	17-4
ホルダ マグネトコード	7-8
ボルト	1-8
ボルト	1-10
ボルト	1-11
ボルト	1-14
ボルト	1-15
ボルト	1-20
ボルト	1-25
ボルト	1-31
ボルト	1-34
ボルト	1-37
ボルト	1-39
ボルト	1-41
ボルト	1-54
ボルト	1-61
ボルト	3-8
ボルト	4-4
ボルト	4-6
ボルト	4-12
ボルト	4-15
ボルト	6-9
ボルト	6-21
ボルト	7-14
ボルト	7-25
ボルト	7-26
ボルト	8-2
ボルト	8-20
ボルト	8-24
ボルト	8-25
ボルト	8-29
ボルト	9-2
ボルト	9-5
ボルト	9-19
ボルト	9-22
ボルト	9-23
ボルト	9-42
ボルト	10-21
ボルト	10-33
ボルト	11-19
ボルト	11-21
ボルト	11-30
ボルト	11-36
ボルト	12-32
ボルト	12-45
ボルト	14-7
ボルト	14-13
ボルト	14-28
ボルト	14-30
ボルト	14-44
ボルト	14-46
ボルト	14-48
ボルト	14-66
ボルト	14-70
ボルト	14-72
ボルト	14-76
ボルト	15-9
ボルト	15-37
ボルト	15-38
ボルト	15-39
ボルト	16-6
ボルト	16-13
ボルト	16-21
ボルト	16-22
ボルト	16-25

ボルト	16-33
ボルト	16-35
ボルト	17-15
ボルト	18-14
ボルト	18-17
ボルト	18-18
ボルト	18-23
ボルト	20-11
ボルト	20-37
ボルト	20-48
ボルト 10-40	11-11
ボルト 10-40	12-47
ボルト 10-40	25-7-7
ボルト 12-105 P1.25	14-87
ボルト 12-20 P1.75	14-77
ボルト 3/8-50	14-58
ボルト 7/16-115	14-24
ボルト 8-105	11-5
ボルト 8-115	11-6
ボルト 8-25	14-41
ボルト 8-35	11-10
ボルト 8-35	12-46
ボルト 8-35	25-7-3
ボルト マウントブラケット	14-34
ボルトメータアッシ	22A-3-1
ボルトメータアッシ	22A-3-2
ボルトメータアッシ	23-18
ポンプ	15-10
ポンプカバー	5-2
ポンプケース (ロワ)	12-27
ポンプケースガスケット	12-26
ポンプケースガスケット	25-5-4
ポンプケースガスケット	25-6-7
ポンプケースサブアッシ (アッパ)	12-23
ポンプケースライナ クロムメッキ	12-24
ポンプケースライナ クロムメッキ	25-5-3
ポンプダイヤフラム	5-4
<マ>	
マウント 12-18-2.5	16-7
マウント 8.5-14-2.5	8-6
マウント 8.5-14-2.5	9-43
マウント 8.5-14-2.5	10-24
マウントブラケット	14-32
マウントホールディングプレート (アッパ)	14-27
マウントホールディングプレート (ロワ)	14-40
マニュアルバルブ	15-14
<メ>	
メインジェット (#150)	4-26
メインスイッチアッシ	21-1
メインスイッチアッシ	24-8
メインスイッチキー No.943	21-2-1
メインスイッチキー No.944	21-2-2
メインスイッチキー No.945	21-2-3
メインスイッチキーカパリングキャップ	21-3
メインスイッチバルブ	24-9
メインノズル	4-25
メインベアリング (アッパ)	2-11
メータダンパ	22-7
メータダンパ	22-14
メータダンパ	23-12
メータダンパ	23-20
メータダンパ	23-39
メータバルブ 12V-1.7W	22-6
メータバルブ 12V-1.7W	22-12
メータバルブ 12V-1.7W	23-11
メータバルブ 12V-1.7W	23-19
メータバルブ 12V-1.7W	23-38
メータバルブキャップ	22-13
メータランプスイッチ	23-43
メータリードワイヤ L=2000	22-3
<モ>	
モータアッシ	15-1
モータブラケットアッシ	15-5
<ヨ>	
ヨークアッシ	15-2
<ラ>	
ラバーキャップ	4-28
ラバーキャップ	25-3-10
ラバーマウント (アッパ)	14-23
ラバーマウント (ロワ)	14-33
ラバーマウント 8.5-14-2.5	8-7
ラバーマウント 8.5-14-2.5	9-44
ラバーマウント 8.5-14-2.5	10-25
ラバーマウント 9-16-4.3	7-28
ラバーマウント 9-23-4	9-34
<リ>	
リードバルブアッシ	3-9
リードワイヤウォータテンブメータ L=7700	23-17
リギングボルトセット	14-86
リザーブタンク	15-34
リバースガスバッセージパイプ	11-26
リモートコントロールヘッド (トップ-シングル)	24-5
リモートコントロールヘッド (トップ-ツイン)	24-6
リモートコントロールヘッドアッシ (RC12A)	20-1
リモートコントロールロゴデカール	21-16
リヤハウジング	20-13
リヤバルブ	20-14
リングギヤカバー	7-23
リングロッドアッシ (シフト)	17-10
<レ>	
レクチファイヤコンプリート	9-1
<ロ>	
ローラ	20-34
ローラベアリング 20-25-28	2-9
ローラベアリング 25.4-33.3-31.8	12-2
ローラベアリング 25-32-26	13-10
ローラベアリング 30-40-30	13-4
ローラリテーナ	20-44
ロケーティングブラケット	18-5
ロッド アドバンサリンク B 5-113	6-6
ロッドガイドサブアッシ トリム	15-28
ロッドスナップ 3.5-2	4-46
ロッドスナップ 5-2.5	6-2
ロッドスナップ 5-2.5	6-20
ロワユニットアッシ (L)	25-1-1
ロワユニットアッシ (UL)	25-1-2
ロワユニットガスケットセット	25-6-1
<ワ>	
ワイヤリングダイヤグラムデカール	8-28
ワッシャ	1-29
ワッシャ	6-22
ワッシャ	10-4
ワッシャ	10-35
ワッシャ	11-7
ワッシャ	11-13
ワッシャ	11-14
ワッシャ	11-22
ワッシャ	11-31
ワッシャ	12-8
ワッシャ	12-48
ワッシャ	12-49
ワッシャ	14-4
ワッシャ	14-8
ワッシャ	14-39
ワッシャ	14-78
ワッシャ	14-89
ワッシャ	16-26
ワッシャ	19-21
ワッシャ	20-5
ワッシャ	20-31
ワッシャ	20-33
ワッシャ	20-36
ワッシャ	25-7-6
ワッシャ	25-7-9
ワッシャ 10.5-18-1.5	17-6
ワッシャ 10.5-18-2	14-52
ワッシャ 10.5-20-3.2	1-9
ワッシャ 11.5-32-3	14-26
ワッシャ 12.5-24-1	6-12
ワッシャ 12.5-24-1	17-19
ワッシャ 13-34-3	14-35
ワッシャ 13-34-3	14-88
ワッシャ 17-32-3	13-24
ワッシャ 19-34-3	7-17
ワッシャ 22.6-30-2	14-80
ワッシャ 25.7-50-1	14-14
ワッシャ 6.5-21-1	4-5
ワッシャ 6.5-21-1	8-5
ワッシャ 6.5-21-1	8-26
ワッシャ 6.5-21-1	9-36
ワッシャ 6.5-21-1	9-46
ワッシャ 6.5-21-1	10-22
ワッシャ 6.5-21-1	16-36
ワッシャ 6.5-23-1.5	14-65
ワッシャ 6-16-1.5	14-31
ワッシャ 6-16-1.5	14-73

ワッシャ 6-16-1.5 . . . . .	18-15
ワッシャ 8.5-18-1.6 . . . . .	6-25
ワッシャ 8.5-18-1.6 . . . . .	17-13
ワッシャ 8.5-18-1.6 . . . . .	17-21
ワッシャ 8.5-19.5-3.2 . . . . .	1-12
ワッシャ 8.5-24-1.5 . . . . .	6-10
ワッシャ 8.5-24-1.5 . . . . .	17-18
ワッシャ 9.6-18-2 . . . . .	14-60
ワッシャ t=2.8 . . . . .	13-13-3
ワッシャ t=3.0 . . . . .	13-13-2
ワッシャ t=3.2 . . . . .	13-13-1
ワッシャ マウントブラケット 12.2-25-2 . . . . .	14-37
ワッシャ リモコンボックス . . . . .	20-30

# INDEX

<A>			
ADJUSTING SCREW	20-6	BOLT	8-29
ADVANCER ARM	6-1	BOLT	9-2
ADVANCER LEVER	6-19	BOLT	9-5
AIR CHAMBER GASKET	3-7	BOLT	9-19
AIR CHAMBER GASKET	25-4-12	BOLT	9-22
AIR VENT BOLT	10-3	BOLT	9-23
ALTERNATOR ASSY	7-7	BOLT	9-33
ANODE	1-13	BOLT	9-42
ANODE	1-33	BOLT	10-21
ANODE	14-43	BOLT	10-33
ANODE	14-69	BOLT	11-19
ANODE PLUG	1-35	BOLT	11-21
APRON	11-32	BOLT	11-30
ARMATURE ASSY	15-3	BOLT	11-36
ASSIST CORD (BLK) L=200	23-44-2	BOLT	12-32
ASSIST CORD (BLU) L=200	23-44-1	BOLT	12-45
ASSIST CORD (RED) L=200	21-5	BOLT	14-7
ASSIST CORD (RED) L=200	23-44-3	BOLT	14-13
ASSIST CORD (RED) L=200	24-14	BOLT	14-28
<B>		BOLT	14-30
BACK-UP RING	15-17	BOLT	14-44
BACK-UP RING	15-24	BOLT	14-46
BACK-UP RING	15-27	BOLT	14-48
BALL	13-22	BOLT	14-66
BALL	15-42	BOLT	14-70
BALL BEARING 6208	2-2	BOLT	14-72
BALL BEARING 6208	13-6	BOLT	14-76
BALL JOINT	6-3	BOLT	15-9
BALL JOINT	6-15	BOLT	15-37
BALL JOINT	7-20	BOLT	15-38
BALL JOINT CONNECTOR	4-51	BOLT	15-39
BALL JOINT CONNECTOR	4-52	BOLT	16-6
BALL JOINT CONNECTOR	6-7	BOLT	16-13
BALL JOINT CONNECTOR	10-12	BOLT	16-21
BAND	7-12	BOLT	16-22
BAND	21-8	BOLT	16-25
BAND	21-9	BOLT	16-33
BAND 104	8-14	BOLT	16-35
BAND 104	8-19	BOLT	17-15
BAND 104	12-53	BOLT	18-14
BAND 104	14-74	BOLT	18-17
BAND 104	25-7-17	BOLT	18-18
BAND LEAD WIRE 200	24-13	BOLT	18-23
BATTERY CABLE L=3000	9-27	BOLT	20-11
BEVEL GEAR ASSY (A)	13-9	BOLT	20-37
BEVEL GEAR B	12-15	BOLT	20-48
BEVEL GEAR C	13-11	BOLT 10-40	11-11
BOLT	1-8	BOLT 10-40	12-47
BOLT	1-10	BOLT 10-40	25-7-7
BOLT	1-11	BOLT 12-105 P1.25	14-87
BOLT	1-14	BOLT 12-20 P1.75	14-77
BOLT	1-15	BOLT 3/8-50	14-58
BOLT	1-20	BOLT 7/16-115	14-24
BOLT	1-25	BOLT 8-105	11-5
BOLT	1-31	BOLT 8-115	11-6
BOLT	1-34	BOLT 8-25	14-41
BOLT	1-37	BOLT 8-35	11-10
BOLT	1-39	BOLT 8-35	12-46
BOLT	1-41	BOLT 8-35	25-7-3
BOLT	1-54	BOLT M12-151	14-34
BOLT	1-61	BOTTOM COWL	16-1
BOLT	3-8	BRACKET	1-40
BOLT	4-4	BRACKET	8-1
BOLT	4-6	BREAKER	15-7
BOLT	4-12	BRUSH	15-6
BOLT	4-15	BRUSH SPRING	9-17
BOLT	6-9	BRUSH SPRING	15-8
BOLT	6-21	BUSHING	20-21
BOLT	7-14	BUSHING	20-25
BOLT	7-25	BUSHING	20-35
BOLT	7-26	BUSHING 12-14-15.5	6-11
BOLT	8-2	BUSHING 12-14-15.5	17-16
BOLT	8-20	BUSHING 18-20-20.5	14-68
BOLT	8-24	BUSHING 18-24-19	14-67
BOLT	8-25	BUSHING 22-25.4-23.5	14-82
		BUSHING 25.6-28.6-40	14-15
		BUSHING 32-40-45	14-18
		BUSHING 9-20-20.8	10-8
		BUZZER CAUTION DECAL	22-19
		<C>	
		CABLE JOINT	6-24
		CABLE JOINT	17-20
		CABLE TERMINAL	20-8
		CAM ROD (L)	12-37-1
		CAM ROD (UL)	12-37-2
		CAM ROD (UL)	25-7-12
		CAM ROD BUSHING	12-39
		CAP	15-35
		CAP HOOK	10-18
		CARBURETOR ASSY	4-16-1
		CARBURETOR ASSY (SECOND)	4-16-2
		CARBURETOR ASSY (THIRD)	4-16-3
		CARBURETOR COVER	4-36
		CARBURETOR COVER GASKET	4-37
		CARBURETOR COVER GASKET	4-38
		CARBURETOR COVER GASKET	25-3-11
		CARBURETOR COVER GASKET	25-3-12
		CARBURETOR GASKET	4-44
		CARBURETOR GASKET	25-3-2
		CARBURETOR GASKET	25-4-15
		CARBURETOR REPAIR KIT	25-3-1
		CAUTION DECAL (A)	18-26
		CAUTION DECAL (B)	8-15
		CAUTION DECAL (C)	7-24
		CAUTION DECAL(SIGP)	20-50
		CD UNIT	8-9
		CD UNIT BAND	8-10
		CHECK VALVE	1-45
		CHECK VALVE	5-6
		CHECK VALVE COMPLETE	5-23
		CHOKE DECAL	4-9
		CHOKE LEVER	4-2
		CHOKE ROD	4-45
		CHOKE SOLENOID	9-29
		CHOKE SOLENOID HOOK	9-31
		CLAMP	7-10
		CLAMP	16-32
		CLAMP	19-5
		CLAMP	19-11
		CLAMP	20-52
		CLAMP 6.5-14L	14-83
		CLAMP 6.5-47.5P	1-21
		CLAMP 6.5-47.5P	1-51
		CLAMP 6.5-47.5P	1-52
		CLAMP 6.5-47.5P	9-3
		CLAMP 6.5-47.5P	14-63
		CLAMP 6.5-47.5P	14-75
		CLAMP 6.5-47.5P	16-5
		CLAMP 7-80P	1-53
		CLAMP 7-80P	8-23
		CLAMP BRACKET (L)	14-6
		CLAMP BRACKET (R)	14-5
		CLIP	4-23
		CLIP	16-14
		CLIP	25-3-8
		CLIP $\phi$ 10	4-49
		CLIP $\phi$ 10	5-21
		CLIP $\phi$ 10	5-22
		CLIP $\phi$ 10	16-31
		CLIP $\phi$ 11.3	3-5
		CLIP $\phi$ 11.3	9-48
		CLIP $\phi$ 7	1-50
		CLIP $\phi$ 8.5	10-10
		CLIP $\phi$ 9.4	10-38
		CLUTCH	13-16
		CLUTCH CAM	12-36
		COIL PLATE ASSY W/ALTERNATOR	7-2
		COLLAR 10.2-12-12	14-55
		COLLAR 18-20-4.5	12-58
		COLLAR 6.2-9-9.3	9-35
		COLLAR 8.4-12-17	6-13
		COLLAR 8.4-12-17	17-17

COLLAR 8.4-12-26.3.....	6-17	EXHAUST COVER GASKET .....	25-4-8	GROMMET .....	16-16
COLLAR 9.1-16-10.8.....	7-27	EXHAUST HOUSING.....	11-27	GROMMET .....	16-19
CONTROL HEAD ASSY (TOP-SINGLE)...	24-3	EXHAUST HOUSING GASKET .....	11-25	GROMMET .....	16-34
CONTROL HEAD ASSY (TOP-TWIN) .....	24-4	EXHAUST HOUSING GASKET .....	25-6-4	GROMMET .....	20-12
CONTROL LEVER.....	20-18	EXHAUST PIPE.....	11-20	GROMMET 17-3 .....	16-17
CORD ASSY.....	9-12	EXHAUST PIPE GASKET.....	11-24	GROMMET 20-7.2.....	16-11
CORD ASSY L=6200.....	21-4	EXHAUST PIPE GASKET.....	25-6-3	GROMMET 22-3 .....	16-12
CORD ASSY L=6200.....	24-12	EXTENSION CORD (TRIM SENSOR) L=2000 .....	23-46	GROMMET 25-5 .....	1-55
COUPLING .....	15-12	EXTENSION CORD (TRIM SENSOR) L=6000 .....	14-85	GROMMET 37-3 .....	16-10
COVER .....	8-27	EXTENSION CORD L=2000 .....	23-45	GROMMET 41-14-3 .....	16-18
COVER .....	20-46	EXTENSION HOUSING.....	11-9	GROUND CABLE L=120 .....	8-21
COVER GASKET PLATE .....	4-39	EXTENSION HOUSING.....	25-7-2	GROUND CABLE L=120 .....	16-4
COVER GASKET PLATE .....	4-40	EXTENSION HOUSING KIT (UL).....	25-7-1	GROUND L=110 .....	14-47
COVER GASKET PLATE .....	25-3-13	<F>		GROUND L=130 .....	14-45
COVER GASKET PLATE .....	25-3-14	FILLER LID .....	18-19	GROUND L=210 .....	14-49
COVER HOOK.....	18-13	FILLER LID HINGE .....	18-20	GUIDE PLATE .....	7-13
COVER STAY (FRONT) .....	16-23	FILTER.....	5-15	GUIDE PLATE GASKET .....	12-34
COVER STAY (REAR) .....	16-24	FILTER.....	10-30	GUIDE PLATE GASKET .....	25-5-6
CRANKCASE HEAD.....	1-57	FILTER.....	15-11	GUIDE PLATE GASKET.....	25-6-8
CRANKSHAFT ASSY W/GEAR .....	2-1	FILTER.....	15-32	<H>	
C-RING d=18 .....	15-18	FILTER.....	15-46	HANGER.....	1-30
C-RING d=22 .....	14-81	FITTING PLATE.....	22-8	HOLDER.....	7-8
C-RING d=32 .....	14-20	FITTING PLATE .....	22-15	HOLDER.....	17-4
C-RING d=35 .....	2-7	FITTING PLATE .....	23-13	HOLDER.....	20-47
CUP .....	5-13	FITTING PLATE .....	23-21	HOOK LEVER .....	18-9
CUP .....	10-28	FITTING PLATE .....	23-40	HOOK LEVER BUSHING 12-14-12 .....	18-11
CYL BLOCK & CRANKCASE ASSY .....	1-1	FLOAT.....	4-20	HOSE.....	1-46
CYLINDER HEAD .....	1-17	FLOAT.....	25-3-5	HOSE.....	1-47
CYLINDER HEAD BOLT .....	1-28	FLOAT ARM PIN .....	4-21	HOSE.....	1-48
CYLINDER HEAD COVER.....	1-19	FLOAT ARM PIN .....	25-3-6	HOSE.....	1-49
CYLINDER HEAD COVER GASKET .....	1-18	FLOAT CHAMBER .....	4-17	HOSE.....	3-3
CYLINDER HEAD COVER GASKET .....	25-4-3	FLOAT CHAMBER O-RING .....	4-18	HOSE.....	3-4
CYLINDER HEAD GASKET.....	1-27	FLOAT CHAMBER O-RING .....	25-3-3	HOSE.....	4-48
CYLINDER HEAD GASKET.....	25-4-2	FLOAT VALVE.....	4-22	HOSE.....	5-18
CYLINDER PIN (LOWER) .....	14-79	FLOAT VALVE.....	25-3-7	HOSE.....	5-19
CYLINDER PIN (UPPER) .....	14-64	FLUSHING PLUG .....	22-20	HOSE.....	5-20
<D>		FLYWHEEL W/RING GEAR .....	7-1	HOSE.....	9-47
DAMPER .....	9-20	FORWARD THRUST WASHER .....	13-28	HOSE.....	12-51-1
DAMPER (LOWER) .....	14-42	FREE PISTON .....	15-22	HOSE.....	12-51-2
DAMPER (UPPER) .....	14-29	FREE THROTTLE DRUM.....	20-20	HOSE.....	16-3
DAMPER 21-36-5 .....	14-25	FREE THROTTLE LEVER.....	20-39	HOSE.....	16-30
DAMPER 21-36-5 .....	14-36	FREE THROTTLE ROLLER .....	20-43	HOSE.....	19-6
DECAL (LEVER) .....	21-6	FREE THROTTLE SPRING.....	20-45	HOSE.....	19-7
DECAL (TOHATSU).....	24-7-1	FRONT HOUSING .....	20-51	HOSE.....	25-7-13
DECAL (TOHATSU).....	24-7-2	FUEL CONNECTOR.....	19-9	HOSE.....	22A-2-1
DECAL SET (M90A/A2) .....	18-27	FUEL CONNECTOR.....	19-10	HOSE.....	22A-2-2
DETENT RETAINER .....	20-41	FUEL CONNECTOR (MALE) .....	16-27	HOUR METER ASSY .....	23-37
DETENT ROLLER .....	20-38	FUEL CONNECTOR MARK .....	19-8	<I>	
DETENT SPRING .....	20-42	FUEL FILTER ASSY.....	5-12	IDLE EXHAUST PORT GROMMET.....	11-29
DIAPHRAGM GASKET .....	5-5	FUEL METER ASSY .....	22A-6-1	IGNITION COIL ASSY W/LABEL.....	8-11
DIAPHRAGM GASKET SET .....	5-9	FUEL METER ASSY .....	22A-6-2	IGNITION COIL W/CAP .....	8-16
DOWEL PIN.....	1-5	FUEL PICK-UP ASSY W/GAUGE .....	19-19	INSTRUCTION DECAL .....	20-24
DOWEL PIN 4-10.....	12-31	FUEL PUMP ASSY .....	5-1	INTAKE MANIFOLD ASSY.....	3-1
DOWEL PIN 6-12.....	1-4	FUEL TANK ASSY 25L .....	19-12	INTAKE MANIFOLD GASKET .....	3-6
DOWEL PIN 6-12.....	11-18	FUEL TANK CAP ASSY.....	19-16	INTAKE MANIFOLD GASKET .....	25-4-11
DRAG LINK ASSY.....	14-56	FUSE WIRE ASSY L=450 .....	9-13	INTAKE MANIFOLD GASKET .....	4-13
DRAG LINK SPACER.....	24-2	<G>		INTAKE SILENCER COVER.....	4-10
DRAIN PLUG (ENGINE BASEMENT).....	11-2	GASKET .....	4-14	INTAKE SILENCER GASKET.....	25-4-13
DRAIN PLUG (ENGINE BASEMENT).....	16-15	GASKET .....	5-10	INTAKE SILENCER GASKET.....	25-4-13
DRAIN SCREW .....	4-33	GASKET .....	19-22	INTAKE SILENCER LOCK PLATE .....	4-11
DRIVE GEAR .....	20-9	GASKET .....	25-4-14	INTAKE SILENCER SUB-ASSY.....	4-1
DRIVE SHAFT (L).....	12-18-1	GASKET .....	25-4-17	<J>	
DRIVE SHAFT (UL).....	12-18-2	GASKET 10.1-15-1 .....	12-14	JOINT .....	20-49
DRIVE SHAFT (UL).....	25-7-11	GASKET 10.1-15-1 .....	25-6-6	JOINT ASSY (INLET) .....	19-2
DRIVE SHAFT HOUSING (L) .....	11-4	GASKET 10.2-16-0.5.....	16-29	JOINT ASSY (OUTLET) .....	19-3
DRIVE SHAFT HOUSING GASKET.....	11-8	GASKET 36-52-2 .....	10-17	<K>	
DRIVE SHAFT HOUSING GASKET.....	25-6-2	GASKET 36-52-2 .....	25-4-20	KEY .....	7-15
DRIVE SHAFT SPRING .....	12-20	GASKET 8.1-15-1.....	12-4	KEY .....	12-22
DRIVE SHAFT SPRING GUIDE .....	12-35	GASKET 8.1-15-1.....	25-6-5	<L>	
<E>		GEAR CASE ASSY .....	12-1	LEAD WIRE L=7700 .....	23-17
ENGINE BASEMENT .....	11-1	GEAR CASE PLATE .....	12-10	LINK ROD ASSY (SHIFT) .....	17-10
ENGINE BASEMENT GASKET.....	1-56	GEAR CASE PLATE PLUG .....	12-12	LOCATING BRACKET .....	18-5
ENGINE BASEMENT GASKET.....	25-4-21	GREASE FITTING .....	14-3	LOWER UNIT ASSY (L) .....	25-1-1
ENGINE BASEMENT SEAL L=690 .....	11-3	GREASE FITTING .....	14-12	LOWER UNIT ASSY (UL) .....	25-1-2
ENGINE SHORT BLOCK KIT .....	25-2	GRIP .....	20-17	LOWER UNIT GASKET SET .....	25-6-1
E-RING d=4.....	7-22	GROMMET .....	11-28	<M>	
E-RING d=6.....	20-4	GROMMET .....	11-33	MAIN BEARING $\phi$ 36 .....	2-11
EXCITER COIL.....	7-5	GROMMET .....	16-9	MAIN JET (#150) .....	4-26
EXHAUST COVER ASSY.....	1-32			MAIN NOZZLE.....	4-25
EXHAUST COVER GASKET .....	1-38			MAIN SWITCH ASSY.....	21-1
				MAIN SWITCH ASSY.....	24-8



MAIN SWITCH KEY.....	21-2-1	OIL CAUTION DECAL.....	22-18	PISTON RING.....	2-16-1
MAIN SWITCH KEY.....	21-2-2	OIL FILLER CAP.....	10-16	PISTON RING (0.5 O/S).....	2-15-2
MAIN SWITCH KEY.....	21-2-3	OIL FILTER ASSY.....	10-27	PISTON RING (0.5 O/S).....	2-16-2
MAIN SWITCH KEY COVERING CAP.....	21-3	OIL LEVEL SENSOR.....	10-20	PISTON RING SET.....	2-14-1
MAIN SWITCH PANEL.....	24-9	OIL PUMP ASSY.....	10-1	PISTON RING SET (0.5 O/S).....	2-14-2
MANUAL VALVE.....	15-14	OIL PUMP BOLT.....	10-5	PISTON ROD ASSY.....	15-19
METER BULB 12V-1.7W.....	22-6	OIL PUMP DRIVE GEAR.....	2-6	PLASTIC RIVET 6.5.....	16-20
METER BULB 12V-1.7W.....	22-12	OIL PUMP DRIVEN GEAR.....	10-7	PLATE.....	10-32
METER BULB 12V-1.7W.....	23-11	OIL PUMP ROD.....	10-11	PLUG.....	1-26
METER BULB 12V-1.7W.....	23-19	OIL SEAL 19.6-35-10.....	1-60	PLUG.....	15-30
METER BULB 12V-1.7W.....	23-38	OIL SEAL 19.6-35-10.....	25-4-7	PLUG 8-8.....	12-3
METER BULB CAP.....	22-13	OIL SEAL 22-42-7.....	12-28	PLUG CAP.....	8-12
METER DAMPER.....	22-7	OIL SEAL 22-42-7.....	25-6-9	PLUG CAP.....	8-17
METER DAMPER.....	22-14	OIL SEAL 30-50-12.....	13-5	PLUG CAP TERMINAL.....	8-13
METER DAMPER.....	23-12	OIL SEAL 30-50-12.....	25-6-14	PLUG CAP TERMINAL.....	8-18
METER DAMPER.....	23-20	OIL SEAL 35-58-9.....	1-59	PLUG CAP W/RESISTANCE.....	8-30
METER DAMPER.....	23-39	OIL SEAL 35-58-9.....	25-4-6	PLUG M10P1.25.....	12-13
METER LAMP SWITCH.....	23-43	OIL SEAL 36.5-46-8.....	2-12	PLUNGER.....	9-30
METER LEAD WIRE L=2000.....	22-3	OIL SEAL 36.5-46-8.....	25-4-9	POSITIVE BRUSH.....	9-15
MOTOR ASSY.....	15-1	OIL TANK.....	10-15	POWER HEAD GASKET SET.....	25-4-1
MOTOR BRACKET ASSY.....	15-5	OIL TANK CAP CHECK VALVE.....	10-19	PRE-COATED BOLT 8-25.....	17-5
MOUNT 12-18-2.5.....	16-7	ORIFICE.....	15-33	PRE-COATED BOLT 8-30.....	13-8
MOUNT 8.5-14-2.5.....	8-6	ORIFICE.....	15-41	PRESSURE SWITCH ASSY.....	9-38
MOUNT 8.5-14-2.5.....	9-43	O-RING.....	4-34	PRIMER BULB.....	19-4
MOUNT 8.5-14-2.5.....	10-24	O-RING.....	5-14	PRIMER BULB ASSY.....	19-1
MOUNT BRACKET.....	14-32	O-RING.....	10-29	PROPELLER ASSY (11").....	13-26-2
MOUNT HOLDING PLATE (LOWER).....	14-40	O-RING.....	10-31	PROPELLER ASSY (13").....	13-26-3
MOUNT HOLDING PLATE (UPPER).....	14-27	O-RING.....	15-4	PROPELLER ASSY (15").....	13-26-4
<N>		O-RING.....	15-15	PROPELLER ASSY (17").....	13-26-5
NEGATIVE BRUSH.....	9-16	O-RING.....	15-16	PROPELLER ASSY (19").....	13-26-6
NEUTRAL LOCK ARM.....	20-15	O-RING.....	15-20	PROPELLER ASSY (21").....	13-26-7
NEUTRAL LOCK SPRING.....	20-16	O-RING.....	15-21	PROPELLER ASSY (9").....	13-26-1
NEUTRAL SWITCH (REMOTE CONT).....	21-10	O-RING.....	15-23	PROPELLER HUB KIT.....	13-27
NEUTRAL SWITCH CORD.....	24-19	O-RING.....	15-26	PROPELLER NUT M16P1.5.....	13-23
NEUTRAL SWITCH CORD.....	24-20	O-RING.....	15-29	PROPELLER SHAFT.....	13-15
NIPPLE 5.5-5.....	1-6	O-RING.....	15-31	PROPELLER SHAFT HOUSING.....	13-3
NIPPLE 5-4-5.....	1-2	O-RING.....	15-36	PROPELLER SHAFT HOUSING ASSY.....	13-2
NIPPLE 6.8-3-10.....	16-2	O-RING.....	15-40	PTT ASSY.....	14-62
NIPPLE 6-1/8.....	12-50	O-RING.....	15-44	PTT SOLENOID SWITCH (A).....	9-6
NIPPLE 6-6.....	12-52	O-RING.....	25-3-16	PTT SOLENOID SWITCH (B).....	9-7
NUT.....	1-16	O-RING.....	25-4-18	PTT SWITCH ASSY.....	21-17
NUT.....	4-7	O-RING.....	25-4-19	PTT SWITCH CORD.....	24-16
NUT.....	4-42	O-RING 1.5-2.5.....	4-47	PTT SWITCH CORD.....	24-17
NUT.....	4-53	O-RING 1.5-9.5.....	18-12	PTT SWITCH CORD.....	24-18
NUT.....	5-8	O-RING 1.6-19.2.....	10-2	PULSAR COIL & PLATE ASSY.....	7-3
NUT.....	5-16	O-RING 1.6-19.2.....	25-4-16	PULSAR HOLDER.....	7-4
NUT.....	6-8	O-RING 1.8-69.6.....	15-13	PUMP.....	15-10
NUT.....	8-3	O-RING 1.9-6.8.....	12-40	PUMP CASE (LOWER).....	12-27
NUT.....	9-7a	O-RING 1.9-6.8.....	25-6-11	PUMP CASE GASKET.....	12-26
NUT.....	10-13	O-RING 2.4-44.7.....	2-13	PUMP CASE GASKET.....	25-5-4
NUT.....	10-34	O-RING 2.4-44.7.....	25-4-10	PUMP CASE GASKET.....	25-6-7
NUT.....	11-16	O-RING 2-74.5.....	1-58	PUMP CASE LINER.....	12-24
NUT.....	16-28	O-RING 2-74.5.....	25-4-5	PUMP CASE LINER.....	25-5-3
NUT.....	17-8	O-RING 3.1-54.4.....	12-30	PUMP CASE SUB-ASSY (UPPER).....	12-23
NUT.....	18-7	O-RING 3.1-54.4.....	25-6-10	PUMP COVER.....	5-2
NUT.....	18-24	O-RING 3.1-94.4.....	13-7	PUMP DIAPHRAGM.....	5-4
NUT.....	20-10	O-RING 3.1-94.4.....	25-6-13	PUSH ROD.....	13-21
NUT.....	20-32	O-RING 3.5-27.7.....	12-41	<O>	
NUT.....	22-9	O-RING 3.5-27.7.....	25-6-12	QUICK-CONNECTOR (MALE).....	19-17
NUT.....	22-17	O-RING 4.5-32.....	14-21	<R>	
NUT.....	23-14	OVERHEAT BUZZER.....	21-12	REAR HOUSING.....	20-13
NUT.....	23-22	OVERHEAT BUZZER.....	24-15	REAR PANEL.....	20-14
NUT.....	23-41	OVERHEAT SENSOR ASSY.....	9-37	RECTIFIER COMPLETE.....	9-1
NUT.....	25-7-5	<P>		REED VALVE ASSY.....	3-9
NUT 10-P1.25.....	1-7	PAD.....	11-35	REMOTE CONT HEAD (TOP-SINGLE).....	24-5
NUT 10-P1.25.....	11-17	PILOT SCREW.....	4-31	REMOTE CONT HEAD (TOP-TWIN).....	24-6
NUT 10-P1.25.....	25-7-10	PIN.....	13-17	REMOTE CONTROL HEAD ASSY(RC12A).....	20-1
NUT 12-P1.25.....	14-90	PIN.....	14-10	REMOTE CONTROL LOGO DECAL.....	21-16
NUT 12-P1.5.....	14-38	PIN.....	15-43	RESERVE TANK.....	15-34
NUT 18-P1.5.....	7-16	PIN.....	17-7	REVERSE GAS PASSAGE PIPE.....	11-26
NUT M16-P1.5.....	12-17	PINION ASSY.....	9-18	RIGGING BOLT SET.....	14-86
NYLON NUT 10-P1.5.....	17-2	PIPE.....	10-9	RING GEAR COVER.....	7-23
NYLON NUT 3/8-24UNF.....	14-59	PIPE.....	10-36	ROD 5-113.....	6-6
NYLON NUT 4-P0.7.....	12-61	PIPE.....	10-37	ROD GUIDE SUB-ASSY.....	15-28
NYLON NUT 7/8-14.....	14-2	PISTON.....	2-18-1	ROD SNAP 3.5-2.....	4-46
NYLON NUT 8-P1.25.....	12-9	PISTON PIN.....	2-19	ROD SNAP 5-2.5.....	6-2
<O>		PISTON PIN CLIP.....	2-20	ROD SNAP 5-2.5.....	6-20
O PISTON (0.5 O/S).....	2-18-2	PISTON REPAIR KIT.....	2-17-1	ROLLER.....	20-34
OIL BULB 12V-1.7W.....	22-5	PISTON REPAIR KIT (0.5O/S).....	2-17-2	ROLLER BEARING 20-25-28.....	2-9
OIL CAUTION DECAL.....	18-1	PISTON RING.....	2-15-1	ROLLER BEARING 25.4-33.3-31.8.....	12-2

ROLLER BEARING 25-32-26 .....	13-10	SPACER 6.2-9-15.7 .....	9-45	THROTTLE ARM .....	20-2
ROLLER BEARING 30-40-30 .....	13-4	SPACER 6.2-9-15.7 .....	10-26	THROTTLE CAM .....	6-14
ROLLER RETAINER .....	20-44	SPACER 6.2-9-15.7 .....	16-8	THROTTLE FRICTION ARM .....	20-3
RUBBER CAP .....	4-28	SPACER 9.6-19-13 .....	14-57	THROTTLE ROD .....	4-50
RUBBER CAP .....	25-3-10	SPARE FUSE 20A .....	8-22	THROTTLE ROD 5-120 .....	6-5
RUBBER MOUNT (LOWER) .....	14-33	SPARK PLUG DECAL (BR8HS10) .....	16-37	THRUST HOLDER .....	22-21
RUBBER MOUNT (UPPER) .....	14-23	SPARK PLUG(BR8HS-10) .....	1-44	THRUST PLATE .....	20-22
RUBBER MOUNT 8.5-14-2.5 .....	8-7	SPEEDOMETER KIT (60MPH) .....	22A-5-1	THRUST PLATE (UPPER) .....	14-19
RUBBER MOUNT 8.5-14-2.5 .....	9-44	SPEEDOMETER KIT (60MPH) .....	22A-5-2	THRUST PLATE 66-85-2 .....	2-5
RUBBER MOUNT 8.5-14-2.5 .....	10-25	SPLIT PIN 3-25 .....	13-25	THRUST PLATE 66-85-2 .....	2-8
RUBBER MOUNT 9-16-4.3 .....	7-28	SPRING .....	4-30	THRUST ROD .....	14-9
RUBBER MOUNT 9-23-4 .....	9-34	SPRING .....	4-32	TILT HANDLE .....	18-16
<S>		SPRING .....	6-18	TILT STOPPER ASSY .....	14-50
SAFETY ROPE $\phi$ 5-1600 .....	22-2	SPRING .....	13-20	TILT STOPPER GRIP .....	14-53
SCREW .....	4-19	SPRING .....	18-21	TILT STOPPER SPRING .....	14-54
SCREW .....	4-24	SPRING PIN 3.5-10 .....	12-38	TOOL KIT .....	22-1
SCREW .....	4-41	SPRING PIN 3.5-10 .....	25-7-14	TOP COWL ASSY .....	18-2
SCREW .....	5-3	SPRING PIN 3.5-16 .....	12-43	TOP COWL SEAL L=1780 .....	18-4
SCREW .....	5-7	SPRING PIN 3.5-16 .....	12-55	TOP COWL SUB-ASSY .....	18-3
SCREW .....	5-11	SPRING PIN 3.5-16 .....	14-51	TRIM METER ASSY .....	22-11
SCREW .....	7-6	SPRING PIN 3.5-16 .....	25-7-15	TRIM METER KIT .....	22A-1-1
SCREW .....	7-9	SPRING PIN 3-12 .....	9-32	TRIM METER KIT .....	22A-1-2
SCREW .....	7-11	SPRING RETAINER L=30.5 .....	13-19	TRIM PISTON ASSY .....	15-25
SCREW .....	7-18	SPRING WASHER .....	1-43	TRIM SENSOR L=1700 .....	14-71
SCREW .....	9-39	SPRING WASHER .....	4-43	TRIM TAB .....	12-5
SCREW .....	9-40	SPRING WASHER .....	5-17	TRIM TAB GASKET .....	12-6
SCREW .....	9-41	SPRING WASHER .....	6-4	TRIM TAB GASKET .....	25-6-15
SCREW .....	12-11	SPRING WASHER .....	6-16	TWIN REMOTE CONTROL KIT .....	24-1
SCREW .....	12-60	SPRING WASHER .....	6-23	<V>	
SCREW .....	14-84	SPRING WASHER .....	7-21	VALVE PIN .....	4-35
SCREW .....	18-6	SPRING WASHER .....	9-7b	VALVE PIN .....	25-3-17
SCREW .....	19-20	SPRING WASHER .....	10-6	VALVE SEAT .....	15-45
SCREW .....	20-23	SPRING WASHER .....	10-23	VOLTMETER ASSY .....	22A-3-1
SCREW .....	20-26	SPRING WASHER .....	11-23	VOLTMETER ASSY .....	22A-3-2
SCREW .....	20-27	SPRING WASHER .....	17-9	VOLTMETER ASSY .....	23-18
SCREW .....	20-28	SPRING WASHER .....	18-8	<W>	
SCREW .....	20-40	SPRING WASHER .....	18-22	WASHER .....	1-29
SCREW .....	21-11	SPRING WASHER .....	22-10	WASHER .....	6-22
SCREW .....	24-10	SPRING WASHER .....	22-16	WASHER .....	10-4
SCREW .....	25-3-4	SPRING WASHER .....	23-15	WASHER .....	10-35
SCREW .....	25-3-9	SPRING WASHER .....	23-23	WASHER .....	11-7
SCREW .....	25-3-15	SPRING WASHER .....	23-42	WASHER .....	11-13
SEAL .....	11-34	STARTER CABLE L=400 .....	9-25	WASHER .....	11-14
SEAL .....	18-25	STARTER MOTOR ASSY .....	9-14	WASHER .....	11-22
SEAL RING .....	1-36	STARTER MOTOR BAND .....	9-21	WASHER .....	12-8
SEAL RING .....	14-17	STARTER MOTOR BRACKET .....	1-42	WASHER .....	12-48
SEAL RING .....	14-61	STARTER SOLENOID .....	9-4	WASHER .....	12-49
SEAL RING .....	18-10	STEERING ARM DAMPER L=20 .....	14-22-1	WASHER .....	14-4
SETTING RING .....	7-19	STEERING ARM DAMPER L=40 .....	14-22-2	WASHER .....	14-8
SHIFT ARM .....	17-14	STEERING SHAFT ASSY .....	14-16	WASHER .....	14-39
SHIFT GEAR ASSY .....	20-7	STOP SCREW .....	4-29	WASHER .....	14-78
SHIFT LEVER SHAFT .....	17-3	STOP SWITCH ASSY .....	21-13	WASHER .....	14-89
SHIFT POSITION DECAL .....	21-7	STOP SWITCH ASSY .....	24-11	WASHER .....	16-26
SHIFT ROD (L) .....	17-11	STOP SWITCH DECAL .....	21-15	WASHER .....	19-21
SHIFT ROD JOINT .....	12-42	STOP SWITCH LANYARD ASSY .....	21-14	WASHER .....	20-5
SHIFT ROD LEVER .....	17-1	STOPPER .....	12-44	WASHER .....	20-30
SHIM 35-41.9-0.5 .....	12-29	STOPPER .....	22-22	WASHER .....	20-31
SHIM 36-44-0.1 .....	2-4-3	STOPPER DAMPER .....	4-8	WASHER .....	20-33
SHIM 36-44-0.15 .....	2-4-2	STOPPER DAMPER .....	8-4	WASHER .....	20-36
SHIM 36-44-0.3 .....	2-4-1	STUD .....	1-3	WASHER .....	25-7-6
SHIM 42-50-0.1 .....	13-14-2	STUD .....	3-2	WASHER .....	25-7-9
SHIM 42-50-0.15 .....	13-14-1	STUD .....	11-15	WASHER 10.5-18-1.5 .....	17-6
SHIM 47-57-0.1 .....	13-12-2	STUD .....	12-7	WASHER 10.5-18-2 .....	14-52
SHIM 47-57-0.15 .....	13-12-1	STUD .....	25-7-4	WASHER 10.5-20-3.2 .....	1-9
SHIM 52-60.5-0.1 .....	12-16-3	STUD 10-165 .....	11-12	WASHER 11.5-32-3 .....	14-26
SHIM 52-60.5-0.15 .....	12-16-2	STUD 10-165 .....	25-7-8	WASHER 12.2-25-2 .....	14-37
SHIM 52-60.5-0.3 .....	12-16-1	SWIVEL BRACKET ASSY .....	14-11	WASHER 12.5-24-1 .....	6-12
SLOW JET (#75) .....	4-27	SWIVEL BRACKET SHAFT ASSY .....	14-1	WASHER 12.5-24-1 .....	17-19
SMALL END BEARING WASHER .....	2-10	<T>		WASHER 13-34-3 .....	14-35
SNAP .....	13-18	TACHOMETER W/OIL LAMP .....	22-4	WASHER 13-34-3 .....	14-88
SNAP PIN d=8 .....	6-26	TANK FILLER CAP GASKET .....	19-18	WASHER 17-32-3 .....	13-24
SNAP PIN d=8 .....	17-12	TAPERED ROLLER BEARING 30209 .....	13-1	WASHER 19-34-3 .....	7-17
SNAP PIN d=8 .....	17-22	TAPERED ROLLER BEARING 32305 .....	12-19	WASHER 22.6-30-2 .....	14-80
SNAP RETAINER d=5 .....	10-14	TERMINAL CAP 8-13-28 .....	9-11	WASHER 25.7-50-1 .....	14-14
SOLENOID SWITCH CORD (A) L=150 .....	9-9	TERMINAL CAP 8-13-28 .....	9-26	WASHER 6.5-21-1 .....	4-5
SOLENOID SWITCH CORD (B) L=150 .....	9-8	TERMINAL CAP 8-13-30 .....	9-28	WASHER 6.5-21-1 .....	8-5
SOLENOID SWITCH CORD (B) L=150 .....	9-10	THERMOSTAT .....	1-22	WASHER 6.5-21-1 .....	8-26
SPACER .....	20-29	THERMOSTAT CAP .....	1-23	WASHER 6.5-21-1 .....	9-36
SPACER 40-52-7 .....	2-3	THERMOSTAT CAP GASKET .....	1-24	WASHER 6.5-21-1 .....	9-46
SPACER 6.2-9-15.7 .....	8-8	THERMOSTAT CAP GASKET .....	25-4-4	WASHER 6.5-21-1 .....	10-22

WASHER 6.5-21-1.....	16-36
WASHER 6.5-23-1.5.....	14-65
WASHER 6-16-1.5.....	14-31
WASHER 6-16-1.5.....	14-73
WASHER 6-16-1.5.....	18-15
WASHER 8.4-15.5-1.6.....	11-31
WASHER 8.5-18-1.6.....	6-25
WASHER 8.5-18-1.6.....	17-13
WASHER 8.5-18-1.6.....	17-21
WASHER 8.5-19.5-3.2.....	1-12
WASHER 8.5-24-1.5.....	6-10
WASHER 8.5-24-1.5.....	17-18
WASHER 9.6-18-2.....	14-60
WASHER t=2.8.....	13-13-3
WASHER t=3.0.....	13-13-2
WASHER t=3.2.....	13-13-1
WATER PIPE (L).....	12-56-1
WATER PIPE (UL).....	12-56-2
WATER PIPE (UL).....	25-7-16
WATER PIPE AUXILIARY MOUNT.....	12-54
WATER PIPE SEAL (LOWER).....	12-25
WATER PIPE SEAL (UPPER).....	12-57
WATER PRESSURE METER KIT.....	22A-4-1
WATER PRESSURE METER KIT.....	22A-4-2
WATER PUMP GUIDE PLATE.....	12-33
WATER PUMP GUIDE PLATE.....	25-5-5
WATER PUMP IMPELLER.....	12-21
WATER PUMP IMPELLER.....	25-5-2
WATER PUMP KIT (CHROME PLATED) ..	25-5-1
WATER STRAINER SET.....	12-59
WATER TEMPERATURE METER ASSY ...	23-10
WATER TEMPERATURE METER KIT .....	23-9
WATER TEMPERATURE SENSOR.....	23-16
WAVE WASHER.....	20-19
WAVE WASHER d=10.....	4-3
WIRING DIAGRAM DECAL.....	8-28
<Y>	
YOKE ASSY.....	15-2

# INDEX (Parts Number)

122-35083-0	9-34	346-67114-1	10-26	353-84388-0	20-38	3B7-01024-2	1-18
171-00053-0	1-58	346-67114-1	16-8	353-84394-0	20-5	3B7-01024-2	25-4-3
171-00053-0	25-4-5	346-67115-0	4-5	353-84904-0	24-2	3B7-01046-0	1-26
178-34147-0	24-13	346-67115-0	8-5	353-84916-0	14-60	3B7-01116-0	1-9
332-60005-2	12-3	346-67115-0	8-26	353-84918-0	14-59	3B7-01291-2	1-57
332-60006-0	12-4	346-67115-0	9-36	353B76006-2	1-42	3B7-01303-4	1-56
332-60006-0	25-6-5	346-67115-0	9-46	353B76009-2	9-21	3B7-01303-4	25-4-21
332-61315-0	17-6	346-67115-0	10-22	353Q67100-6	16-1	3B7-01513-1	1-30
332-70201-0	19-11	346-67115-0	16-36	353Q67141-0	18-9	3B7-02235-0	10-29
334-00131-0	7-15	346-76040-0	9-4	356-04000-1	5-1	3B7-02235-0	25-4-18
334-03242-0	4-35	350-67154-0	16-20	356-04030-0	5-9	3B7-02236-0	10-31
334-03242-0	25-3-17	353-00024-1	2-20	356-04044-0	5-6	3B7-02236-0	25-4-19
334-04004-0	5-2	353-00046-0	2-10	360-00021-1	2-19	3B7-02237-0	10-28
334-04005-0	5-4	353-00108-0	2-13	369-60218-1	1-33	3B7-02311-0	11-20
334-04007-0	5-5	353-00108-0	25-4-10	369-60218-1	14-69	3B7-02312-2	11-24
334-65012-0	12-31	353-00113-0	2-11	393-01131-0	1-6	3B7-02312-2	25-6-3
336-03293-0	4-34	353-00121-0	2-12	393-01137-0	1-2	3B7-02410-0	4-1
336-03293-0	25-3-16	353-00121-0	25-4-9	393-01160-0	1-45	3B7-02415-0	4-13
336-70112-0	16-29	353-00132-0	7-16	398-62396-1	14-45	3B7-02418-1	4-14
338-01133-0	1-50	353-00133-0	7-17	3A3-02100-0	3-9	3B7-02418-1	25-4-14
338-02215-0	4-49	353-01032-0	1-24	3A3-06830-0	21-13	3B7-03240-0	4-22
338-02215-0	5-21	353-01032-0	25-4-4	3A3-06830-0	24-11	3B7-03240-0	25-3-7
338-02215-0	5-22	353-03221-0	4-17	3A3-62396-1	14-47	3B7-03251-0	4-26
338-02215-0	16-31	353-03268-0	4-32	3A3-72026-0	16-37	3B7-05229-0	4-51
338-62435-0	18-12	353-06821-0	21-14	3A3-72537-1	22-3	3B7-05243-0	4-52
338-67179-0	16-15	353-06972-0	1-53	3A3-76086-1	21-10	3B7-05243-0	6-7
344-03244-0	4-23	353-06972-0	8-23	3A3-76114-0	23-45	3B7-05243-0	10-12
344-03244-0	25-3-8	353-61302-2	14-33	3A3-76115-1	21-4	3B7-05244-0	6-3
344-67177-1	14-3	353-61315-1	14-37	3A3-76115-1	24-12	3B7-05244-0	7-20
344-67177-1	14-12	353-61321-3	14-34	3A3-76145-0	9-11	3B7-06101-1	7-1
345-00117-0	1-5	353-61334-0	14-35	3A3-76145-0	9-26	3B7-06103-3	7-2
345-01015-0	1-12	353-61334-0	14-88	3A3-81301-0	24-1	3B7-06120-1	7-5
345-01111-0	1-4	353-61336-0	14-42	3A3-83314-2	20-8	3B7-06123-1	7-7
345-01111-0	11-18	353-63207-0	14-55	3A3-84307-0	20-42	3B7-06130-2	7-3
345-02417-1	4-11	353-63709-1	4-50	3A3-84364-2	20-9	3B7-06131-0	7-4
345-03292-0	4-33	353-64014-0	12-16-1	3A3-84365-1	20-2	3B7-06132-0	7-10
345-05122-1	14-65	353-64015-0	12-16-2	3A3-84368-0	20-19	3B7-06133-0	7-12
345-05223-1	4-46	353-64016-0	12-16-3	3A3-84374-0	20-29	3B7-06135-0	7-8
345-06915-0	14-83	353-64036-0	2-4-1	3A3-84376-0	20-12	3B7-06160-2	8-9
345-64124-0	13-24	353-64037-0	2-4-2	3A3-84381-0	20-7	3B7-06165-0	8-10
345-65205-0	12-58	353-64038-0	2-4-3	3A3-84383-0	20-33	3B7-06305-0	7-28
345-65206-0	12-57	353-64121-0	13-23	3A3-84391-0	20-20	3B7-06901-2	8-1
345-66021-0	12-40	353-64327-0	12-20	3A3-84398-0	21-8	3B7-06902-1	8-27
345-66021-0	25-6-11	353-66024-0	12-44	3A3-84403-0	20-16	3B7-06920-0	8-7
345-66226-0	16-17	353-66145-1	17-4	3A3-84421-0	20-34	3B7-06920-0	9-44
345-67113-0	16-7	353-66215-1	17-11	3A3-84422-0	20-22	3B7-06920-0	10-25
345-67161-0	16-12	353-66241-1	12-42	3A3-84423-0	20-41	3B7-09000-1	10-1
345-70114-1	3-5	353-67105-0	18-11	3A3-84424-0	20-43	3B7-09002-0	10-2
345-70114-1	9-48	353-67142-1	18-13	3A3-84425-0	20-45	3B7-09002-0	25-4-16
346-02011-1	4-44	353-67147-1	18-10	3A3-84426-0	20-44	3B7-09004-0	10-3
346-02011-1	25-3-2	353-67165-0	16-10	3A3-84428-0	20-3	3B7-09006-0	10-4
346-02011-1	25-4-15	353-67166-0	16-11	3A3-84432-0	20-25	3B7-09050-1	10-5
346-02414-2	4-10	353-67191-1	4-45	3A3-84435-0	20-21	3B7-09053-1	10-11
346-02414-2	25-4-13	353-67501-1	18-4	3AA-83719-0	6-25	3B7-09060-0	2-6
346-03222-0	4-18	353-67512-0	16-23	3AA-83719-0	17-13	3B7-09065-0	10-7
346-03222-0	25-3-3	353-67513-0	16-24	3AA-83719-0	17-21	3B7-09069-0	10-8
346-03231-0	4-20	353-67517-1	18-5	3AC-70140-0	19-20	3B7-60001-5	11-11
346-03231-0	25-3-5	353-72521-1	23-43	3AC-70145-0	19-21	3B7-60001-5	12-47
346-03232-0	4-21	353-72546-0	21-5	3AC-70150-0	19-22	3B7-60001-5	25-7-7
346-03232-0	25-3-6	353-72546-0	23-44-3	3AC-70157-0	19-19	3B7-60007-0	22-20
346-03256-0	4-28	353-72546-0	24-14	3AD-02230-0	5-12	3B7-60012-1	12-10
346-03256-0	25-3-10	353-72547-0	23-44-1	3AD-02234-0	5-15	3B7-60013-0	12-12
346-03265-0	4-29	353-72548-0	23-44-2	3AD-02235-0	5-14	3B7-60015-1	12-13
346-03266-0	4-31	353-76007-1	9-20	3AD-02237-0	5-13	3B7-60016-1	12-14
346-03267-0	4-30	353-76010-4	9-14	3B2-70260-1	16-27	3B7-60016-1	25-6-6
346-04901-2	5-10	353-76012-3	9-15	3B7-00001-3	2-18-1	3B7-60102-0	12-2
346-04901-2	25-4-17	353-76013-3	9-16	3B7-00004-3	2-18-2	3B7-60103-0	13-7
346-05228-1	6-15	353-76015-1	9-18	3B7-00011-0	2-15-1	3B7-60103-0	25-6-13
346-62124-1	14-2	353-76017-1	9-17	3B7-00012-0	2-16-1	3B7-60111-0	13-5
346-62412-1	14-80	353-76020-3	24-8	3B7-00014-0	2-15-2	3B7-60111-0	25-6-14
346-63722-2	7-13	353-76050-2	9-29	3B7-00015-0	2-16-2	3B7-60211-0	13-4
346-64084-0	12-29	353-76057-2	9-31	3B7-00050-1	2-1	3B7-60213-0	12-19
346-64221-0	13-20	353-76073-0	9-30	3B7-00115-0	2-5	3B7-60217-1	12-5
346-65204-0	12-54	353-76079-0	9-35	3B7-00115-0	2-8	3B7-60218-1	1-13
346-67113-0	8-6	353-76213-0	8-22	3B7-00116-0	2-3	3B7-60219-0	12-6
346-67113-0	9-43	353-77182-1	15-4	3B7-00121-0	1-59	3B7-60219-0	25-6-15
346-67113-0	10-24	353-77191-0	15-7	3B7-00121-0	25-4-6	3B7-61012-2	11-8
346-67114-1	8-8	353-83728-1	17-7	3B7-01005-1	1-27	3B7-61012-2	25-6-2
346-67114-1	9-45	353-84371-0	20-30	3B7-01005-1	25-4-2	3B7-61017-3	11-5

387-61018-2	11-6	387-66011-1	12-36	387Q60000-4	12-1	3C8-76171-0	21-12
387-61112-1	11-12	387-66013-1	12-37-1	387Q60101-1	13-3	3C8-76171-0	24-15
387-61112-1	25-7-8	387-66014-1	12-37-2	387Q61110-0	11-9	3C8-77071-1	14-64
387-61114-0	11-17	387-66014-1	25-7-12	387Q61110-0	25-7-2	3C8-77075-0	14-67
387-61114-0	25-7-10	387-66023-0	12-41	387Q61192-4	11-4	3D8-61180-0	11-27
387-61181-2	11-25	387-66023-0	25-6-12	387Q61342-0	14-40	3D8-64010-0	13-9
387-61181-2	25-6-4	387-66031-1	12-39	387Q61411-2	14-32	3E0-62123-0	11-34
387-61182-1	11-28	387-66122-2	17-14	387Q62010-2	14-16	3E0-62116-1	14-14
387-61186-0	11-26	387-66225-0	17-3	387Q67210-0	18-19	3E0-62121-1	14-9
387-61207-0	11-29	387-67083-0	16-19	387Q67521-0	18-16	3E0-62126-0	14-15
387-61301-0	14-23	387-67116-0	11-3	387Q67645-4	18-2	3E0-62191-1	14-1
387-61307-2	14-24	387-67152-0	4-2	387Q87302-C	25-1-1	3E0-62473-1	14-54
387-61324-0	14-38	387-67164-0	16-9	387Q87304-C	25-1-2	3E0-70270-0	19-17
387-61335-0	14-26	387-67179-0	11-2	387Q87314-4	25-7-1	3E0-72524-0	23-37
387-61339-0	14-29	387-67211-0	18-20	387Q87323-1	13-2	3E0-72526-0	23-9
387-61341-1	14-27	387-67212-0	18-21	38A-01138-0	16-2	3E0-72529-0	23-18
387-62095-0	14-22-1	387-67213-0	18-25	3C7-00042-0	2-9	3E0-72597-0	23-10
387-62096-0	14-22-2	387-70200-5	19-1	3C7-01030-0	1-22	3E0-77076-0	14-68
387-62129-1	14-10	387-70280-1	19-8	3C7-01215-0	1-60	3E0-77101-2	14-79
387-62414-0	14-17	387-71010-2	10-15	3C7-01215-0	25-4-7	3E0-77103-0	14-82
387-62415-0	14-21	387-71020-1	10-20	3C7-03181-0	4-36	3E0-77150-1	14-62
387-62417-0	14-18	387-72015-0	4-9	3C7-03182-0	4-37	3E0-77159-1	15-37
387-62423-1	14-19	387-72028-1	8-28	3C7-03182-0	25-3-11	3E0-77163-0	15-12
387-63712-0	6-19	387-72043-0	22-18	3C7-03183-0	4-38	3E0-77165-0	15-34
387-63713-0	6-11	387-72051-0	22-19	3C7-03183-0	25-3-12	3E0-77167-0	15-40
387-63713-0	17-16	387-72201-0	22-2	3C7-03184-0	4-39	3E0-77168-0	15-35
387-63715-1	6-6	387-72514-0	23-16	3C7-03184-0	25-3-13	3E0-77169-0	15-36
387-63716-1	6-5	387-72518-0	23-17	3C7-03185-0	4-40	3E0-77176-1	15-14
387-63718-0	6-14	387-72582-1	9-9	3C7-03185-0	25-3-14	3E0-77180-2	15-1
387-63721-0	6-17	387-72655-0	22-14	3C7-03186-0	4-41	3E0-77183-0	15-6
387-63723-0	7-19	387-72655-0	23-12	3C7-03186-0	25-3-15	3E0-77184-0	15-8
387-63727-0	6-18	387-72655-0	23-20	3C7-03255-0	4-27	3E0-77190-0	15-3
387-63730-0	6-10	387-72655-0	23-39	3C7-03271-2	4-47	3E0-77192-0	15-5
387-63730-0	17-18	387-72656-0	22-7	3C7-06301-0	7-23	3E0-77195-0	15-2
387-63731-0	6-12	387-72657-0	23-11	3C7-06921-0	8-30	3E0-77199-1	15-9
387-63731-0	17-19	387-72657-0	23-19	3C7-09056-1	10-10	3E0-77365-1	15-19
387-63732-1	6-13	387-72657-0	23-38	3C7-60017-0	12-50	3E0-77383-0	15-20
387-63732-1	17-17	387-72658-0	22-5	3C7-60018-0	12-52	3E0-77388-0	15-25
387-63733-0	6-2	387-72659-0	22-6	3C7-60108-2	13-8	3E0-77395-0	15-28
387-63733-0	6-20	387-72661-0	22-8	3C7-60205-1	12-59	3E0-77398-0	15-29
387-63734-0	4-8	387-72662-0	23-13	3C7-60215-0	13-1	3E0-77407-0	15-16
387-63734-0	8-4	387-72662-0	23-21	3C7-60218-2	14-43	3E0-77408-0	15-17
387-64011-0	13-10	387-72664-0	23-40	3C7-60223-1	12-28	3E0-77430-1	15-10
387-64015-0	13-12-1	387-76065-5	9-1	3C7-60223-1	25-6-9	3E0-77431-1	15-38
387-64016-0	13-12-2	387-76093-0	1-55	3C7-61212-0	11-33	3E0-77432-1	15-39
387-64020-0	12-15	387-76110-0	9-12	3C7-61216-0	11-35	3E0-77434-0	15-11
387-64027-0	12-17	387-76116-0	16-16	3C7-61338-0	14-25	3E0-77453-0	15-45
387-64032-0	13-13-1	387-76117-0	16-32	3C7-61338-0	14-36	3E0-77456-0	15-46
387-64034-0	13-13-2	387-76120-2	9-27	3C7-62133-2	14-87	3E0-77472-1	15-30
387-64035-0	13-13-3	387-76141-1	9-25	3C7-62139-1	14-90	3E0-77475-0	15-32
387-64036-0	13-14-1	387-76142-1	8-21	3C7-70211-1	19-4	3E0-77479-0	15-33
387-64037-0	13-14-2	387-76142-1	16-4	3C7-70217-0	19-5	3E0-77557-0	15-41
387-64211-0	13-15	387-76145-0	9-28	3C7-70220-1	19-2	3E0-77558-0	15-42
387-64218-0	13-17	387-76172-1	9-37	3C7-70224-1	19-3	3E0-77559-0	15-43
387-64219-1	13-18	387-76180-3	9-38	3C7-71030-0	10-27	3E0-84905-0	14-56
387-64231-2	22-21	387-77085-1	14-77	3C7-71033-0	10-30	3E0-84914-0	14-57
387-64233-1	22-22	387-77156-0	16-18	3C7-72180-3	18-26	3E0-84917-0	14-58
387-64302-1	12-18-1	387-77167-0	15-13	3C7-72182-2	7-24	3E0Q62112-0	14-5
387-64303-1	12-18-2	387-77169-0	15-44	3C7-72583-0	9-10	3E0Q62113-1	14-6
387-64303-1	25-7-11	387-77179-0	15-31	3C7-76062-1	9-13	3E0Q62313-3	14-11
387-64328-0	12-35	387-77375-0	15-21	3C7-84470-1	24-19	3F3-03234-0	4-24
387-65014-0	12-25	387-77375-0	15-23	3C7-84471-1	24-20	3F3-03234-0	25-3-9
387-65015-0	12-30	387-77376-0	15-24	3C7-84475-0	24-16	3F3-84908-0	14-61
387-65015-0	25-6-10	387-77377-1	15-22	3C7-84476-0	24-17	3FW-01143-0	1-35
387-65016-0	12-23	387-77392-0	15-26	3C7-84477-0	24-18	3FW-01146-0	1-36
387-65017-2	12-27	387-77393-0	15-27	3C7-84480-1	24-5	3FW-02305-0	1-38
387-65018-0	12-26	387-77411-0	15-15	3C7-84520-1	24-6	3FW-02305-0	25-4-8
387-65018-0	25-5-4	387-83715-2	6-24	3C7Q61210-1	11-32	3GF-06304-0	7-27
387-65018-0	25-6-7	387-83715-2	17-20	3C8-09075-0	5-23	3GF-70250-1	19-10
387-65021-2	12-21	387-83720-0	16-14	3C8-62396-1	14-49	3GF-70281-0	19-9
387-65021-2	25-5-2	387-83732-0	16-34	3C8-66308-0	14-31	3GF-72524-0	22A-2-2
387-65022-1	12-22	387-84490-3	24-3	3C8-66308-0	18-15	3GF-72529-0	22A-3-2
387-65029-0	12-34	387-84540-3	24-4	3C8-71015-0	10-16	3GF-72571-0	22A-1-2
387-65029-0	25-5-6	387-87122-1	25-3-1	3C8-71016-0	10-17	3GF-72596-0	22A-6-2
387-65029-0	25-6-8	387-87321-2	25-6-1	3C8-71016-0	25-4-20	3GF-72598-0	22A-4-2
387-65110-0	12-56-1	387-87802-3	18-27	3C8-71017-0	10-18	3GF-72672-0	22A-5-2
387-65120-0	12-56-2	387B01001-0	1-17	3C8-71018-0	10-19	3GF-76020-0	21-1
387-65120-0	25-7-16	387B01021-0	1-19	3C8-72100-1	22-1	3GF-76205-0	21-3
387-65231-1	25-5-1	387B01031-0	1-23	3C8-72120-0	14-86	3GF-76217-0	21-2-1
387-65238-0	12-24	387B02010-3	3-1	3C8-72181-0	8-15	3GF-76218-0	21-2-2
387-65238-0	25-5-3	387B05101-0	1-40	3C8-72580-0	9-6	3GF-76219-0	21-2-3
387-65239-1	12-33	387B63711-3	6-1	3C8-72581-0	9-7	3GL-72524-0	22A-2-1
387-65239-1	25-5-5	387Q01301-0	11-1	3C8-72583-1	9-8	3GL-72529-0	22A-3-1

3GL-72571-0	22A-1-1	3U2-84331-0	21-6	9101E3-5612	14-76	9402E3-1000	25-7-9
3GL-72596-0	22A-6-1	3U2-84334-0	21-16	9101E3-5625	1-39	9402E3-1200	14-39
3GL-72598-0	22A-4-1	3U2-84336-0	21-7	9101E3-5640	1-25	941303-0400	22-16
3GL-72672-0	22A-5-1	3U2-84339-0	20-24	9101E3-5835	14-28	941303-0400	23-15
3GT-35143-0	10-38	3U2-84343-0	20-18	9101E3-5840	9-22	941303-0400	23-23
3HK-64235-0	13-28	3U2-84371-0	20-31	9101F4-0635	11-21	941303-0400	23-42
3HK-64238-0	13-27	3U2-84375-0	20-26	9101F4-0820	1-31	941303-0500	18-8
3HKB64518-0	13-26-1	3U2-84398-0	21-9	9102E3-1020	14-7	941303-0500	22-10
3HKB64523-0	13-26-2	3U2-84401-0	20-15	915303-0825	12-7	941303-0600	4-43
3HKB64527-0	13-26-3	3U2-84404-0	20-17	915321-0618	3-2	941303-0600	6-4
3HKB64532-0	13-26-4	3U2-84427-0	20-6	915324-1065	1-3	941303-0600	6-16
3HKB64536-0	13-26-5	3U2-84431-0	20-35	9153E3-0825	11-15	941303-0600	7-21
3HKB64541-0	13-26-6	3U2-84442-0	20-37	9153E3-0825	25-7-4	941303-0600	9-7b
3HKB64545-0	13-26-7	3U2-84917-0	20-48	916124-0850	1-10	941303-0600	10-6
3KK-01015-1	1-29	3U2B84312-0	20-39	916124-0865	1-11	941303-0600	10-23
3KZ-70177-0	19-12	3U2B84330-0	20-1	916129-1065	1-8	941303-0600	11-23
3L9-03200-0	4-16-1	3U2B84366-0	20-14	9161E3-0880	12-32	941303-0600	17-9
3L9-03207-0	4-16-2	3U2B84440-0	20-51	9161F4-0845	1-41	941303-0600	18-22
3L9-03210-0	4-16-3	3U2B84441-0	20-13	921146-4516	24-10	941303-0800	5-17
3L9-03252-0	4-25	3VK-63107-0	20-46	921503-0406	20-40	941303-0800	6-23
3LD-06921-0	8-12	3VK-84375-0	20-27	921503-0445	12-60	941322-0800	1-43
3LD-06921-0	8-17	3VL-84375-0	20-28	921503-5316	21-11	941403-1000	4-3
3M2-06926-0	8-13	3Y9-62431-1	14-50	921503-6314	9-39	9450E3-1800	15-18
3M2-06926-0	8-18	3Y9-62433-0	14-53	921503-6410	9-41	945103-2200	14-81
3MR-06049-1	8-11	3Z4-72573-0	23-46	921503-6510	7-18	945103-3200	14-20
3MR-06050-1	8-16	3Z5-84462-0	24-7-1	921503-6640	5-11	945107-3500	2-7
3MR-66148-0	17-10	3Z5-84462-0	24-7-2	921503-7414	9-40	945303-0400	7-22
3MR-87121-1	25-4-1	805-76201-1	24-9	921521-0406	7-9	945303-0600	20-4
3MR-87123-0	2-14-1	910103-0525	20-11	921521-6406	7-11	951403-0312	9-32
3MR-87124-0	2-14-2	910103-0610	4-4	921521-6630	7-6	951403-3510	12-38
3MR-87130-1	2-17-1	910103-0614	18-23	9215E3-5612	14-84	951403-3510	25-7-14
3MR-87131-1	2-17-2	910103-0616	1-34	921603-0512	20-23	951403-3516	12-43
3MRB01100-0	1-1	910103-0616	7-25	9216E3-0614	12-11	951403-3516	12-55
3MRB02300-1	1-32	910103-0616	18-17	921703-5520	18-6	951403-3516	14-51
3MRB87090-4	25-2	910103-0625	7-26	921722-0306	5-7	951403-3516	25-7-15
3MRQ67640-1	18-3	910103-0625	8-2	922503-6414	4-19	951503-0325	13-25
3N4-61343-0	14-41	910103-0625	14-30	922503-6414	25-3-4	951603-0800	6-26
3N8-72640-1	22-4	910103-0630	1-15	9225F2-6528	5-3	951603-0800	17-12
3PN-01012-0	1-28	910103-0630	4-6	930103-0500	4-53	951603-0800	17-22
3PR-06972-0	1-21	910103-0630	10-21	930103-0500	6-8	951703-0500	10-14
3PR-06972-0	1-51	910103-0630	18-18	930103-0500	10-13	9601-0-6208	13-6
3PR-06972-0	1-52	910103-0830	11-30	930103-0500	20-10	9603-3-6208	2-2
3PR-06972-0	9-3	910103-0845	6-21	930103-0500	22-9	9701-1-1016	1-44
3PR-06972-0	14-63	910103-5612	14-46	930103-0600	1-16	98AB-50-100	4-48
3PR-06972-0	14-75	910103-5612	14-48	930103-0600	4-7	98AB-50-150	5-19
3PR-06972-0	16-5	910103-5616	14-70	930103-0600	4-42	98AB-50-270	5-18
3RO-66308-0	14-73	910103-5620	1-37	930103-0600	8-3	98AB-50-380	16-30
3RS-70020-0	19-16	910103-5620	1-61	930103-0600	9-7a	98AB-50-440	5-20
3RS-70021-0	19-18	910103-5620	4-15	930103-0600	17-8	98AB-50-450	16-3
3T1-60001-1	11-10	910103-5620	8-20	930103-0600	18-24	98AB-70-080	3-3
3T1-60001-1	12-46	910103-5625	9-2	930103-0600	20-32	98AB-701600	19-7
3T1-60001-1	25-7-3	910103-5630	1-14	930103-0800	5-16	98AB-70-180	3-4
3T1-60108-0	17-5	910103-5630	1-20	930103-0800	10-34	98AB-70-250	9-47
3T1-61315-0	14-52	910103-5630	14-44	930103-0800	11-16	98AB-70-700	19-6
3T1-64093-0	13-11	910103-5635	3-8	930103-0800	25-7-5	98AL-40-280	1-46
3T1-64215-2	13-16	910103-5635	11-19	9301F1-0500	18-7	98AL-40-325	1-47
3T1-64222-0	13-19	910103-5820	9-23	930203-0400	22-17	98AL-40-420	1-48
3T1-64223-0	13-21	910103-6612	1-54	930203-0400	23-14	98AL-40-440	1-49
3T1-64224-0	13-22	910103-6612	8-24	930203-0400	23-22	98AL-40-800	12-51-1
3T1-72043-0	18-1	910103-6612	16-6	930203-0400	23-41	98AL-40-920	12-51-2
3T1-72571-0	22-11	910103-6614	10-33	930222-0300	5-8	98AL-40-920	25-7-13
3T1-72573-0	14-85	910103-6614	16-33	930403-0400	12-61	99AA-4-0480	10-9
3T1-72574-0	14-71	910103-6616	9-5	930403-0800	12-9	99AA-6-0540	10-36
3T1-72653-0	22-13	910103-6616	16-13	930403-1000	17-2	99AA-6-0735	10-37
3T1-72659-0	22-12	910103-6616	18-14	931103-1000	16-28		
3T1-72665-0	22-15	910103-6618	16-25	931121-1000	1-7		
3T5-02239-0	10-32	910103-6625	9-33	940103-0600	11-22		
3T5-84398-0	8-14	910103-6630	8-25	940103-0600	14-4		
3T5-84398-0	8-19	910103-6630	9-42	940103-0600	16-26		
3T5-84398-0	12-53	910103-6835	6-9	940103-0800	6-22		
3T5-84398-0	14-74	910103-6835	9-19	940103-0800	10-35		
3T5-84398-0	25-7-17	910103-6835	17-15	940103-0800	12-8		
3T9-02104-0	3-6	910103-7620	8-29	940103-0800	20-36		
3T9-02104-0	25-4-11	910121-0610	16-21	940103-1200	14-78		
3T9-02242-0	3-7	910121-0618	4-12	940103-1200	14-89		
3T9-02242-0	25-4-12	910121-0812	16-22	9401E3-0800	11-7		
3T9-66110-0	17-1	910121-6616	7-14	9401E3-0800	11-13		
3U2-06973-0	20-52	9101E3-0612	14-66	9401E3-0800	12-48		
3U2-63506-0	20-47	9101E3-0620	14-72	9401E3-0800	25-7-6		
3U2-72187-0	20-50	9101E3-0630	16-35	940203-0800	11-31		
3U2-72200-0	21-15	9101E3-5612	11-36	9402E3-1000	11-14		
3U2-72615-0	21-17	9101E3-5612	12-45	9402E3-1000	12-49		
3U2-77367-0	20-49	9101E3-5612	14-13	9402E3-1000	14-8		

## Note

## Note





# 2018 PARTS CATALOG

## M 90A2 Models

Serial Number 000001 AH~  
OB No.002-21031-0AH 3B7 1801

トーハツ株式会社

〒174-0051

東京都板橋区小豆沢 3-5-4

Tel: 03 (3966) 3116

**TOHATSU CORPORATION**

5-4, Azusawa 3-Chome, Itabashi-Ku

Tokyo 174-0051, Japan

Tel: +81-3-3966-3117 Fax: +81-3-3966-2951

[www.tohatsu.com](http://www.tohatsu.com)

