

2018 PARTS CATALOG

トーハツ船外機 パーツカタログ



TOHATSU

Feel the Wind™

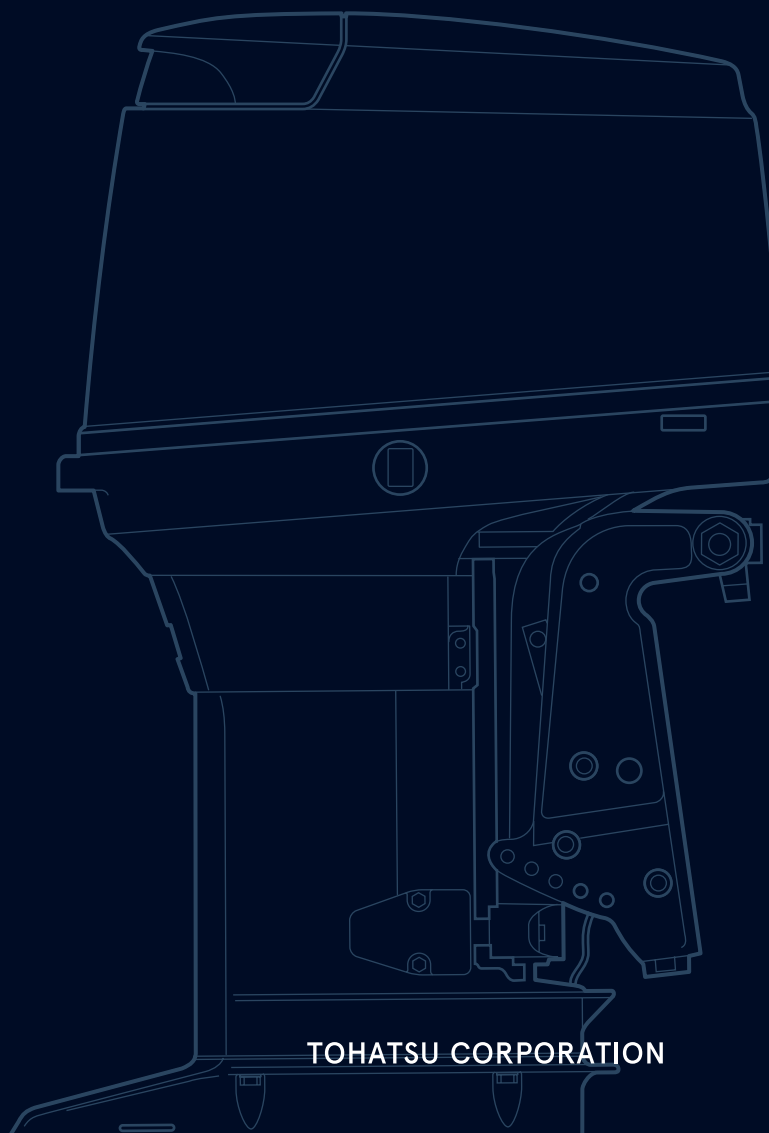
M 60C M 70C Models

Serial Number 000001AH~

OB NO.002-21041-0AH 3F3 1801



TOHATSU CORPORATION



パーツカタログのご使用について

- このパーツカタログは、2018年1月現在で編集してあります。
- 部品の新設、廃止または、変更が生じた場合は、サービスプルテン等にてお知らせ致しますので、その都度、ご注文ください。
- イラストレーション（部品図）は部品検索の目安として記載していますので現品と形状が異なる場合があります。
- イラストが一つに対して複数の品番がありますので枝番、適用モデル、備考を確認してからご注文願います。

適用モデル

Ref.No. 見出番号	Part.No. 部品番号	Description 部品名	Qty/個数		Remarks 備考
			M/DC	M/DC	
4-1	1 3F5-03200-1	CARBURETOR ASSY キャブレタアッソ	1		Upper
4-1	2 3F3-03200-1	CARBURETOR ASSY キャブレタアッソ		1	Upper
4-2	1 3F3-03207-1	CARBURETOR ASSY (SECOND) キャブレタアッソ (セカンド)	1	1	Center
4-3	1 3F3-03210-1	CARBURETOR ASSY (THIRD) キャブレタアッソ (サード)	1	1	Lower
	3F3-03221-0	* FLOAT CHAMBER * フロートチャンバ	1	1	x 3 Upper, Center, Lower

- アッセンブリまたは、キットでの販売部品は、その構成する部品の頭に（*）印をつけて表しています。
- 本文中に記載されている記号は、次の様になっています。

STD	: スタンダード	OPT	: オプション
O/S	: オーバーサイズ	ASSY	: アッセンブリ
DO	: 日本国内向け	EX	: 海外輸出向け
A	: 必要に応じて選択	EU	: 欧州連合

7. オーダー上の注意

塗装部品の注文に当たっては、以下に従ってください。

パーツナンバーの4桁目が“B”・“Q”記号のものは塗装されています。

現在の塗装色はパワーヘッドがブラック (B)、ロワユニットがアクアマリンブルー (Q) です。

[例示]

エンジンショートブロックキット ロワユニットアッソ (L)

3F3B87090-7 3N4Q87302-C

B: ブラック

Q: アクアマリンブルー

8. ボルト・ナット・ワッシャのサイズ記号に付いて

ボルト 916129 - 0845

└──────────┬──────────┘

首下長さ

径

ナット・ワッシャ 940121 - 0600


└──────────┘

径

9. ホースは、長巻（備考を参照）に代替されます。

ホース

98AL - 40 - 350



HOSE/PIPE

Ref.No. 見出番号	Part No. 部品番号	Description 部 品 名	Bulk part No. バルク部品番号	Bulk part バルク部品	
				Inner Daimeter(mm) 内径(ミリ)	Length(m) 長さ(メートル)
1-43	98AL-40-350	HOSE ホース	98AL-401000	4	1
1-44	98AL-40-290	HOSE ホース	98AL-401000	4	1
1-45	98AL-40-410	HOSE ホース	98AL-401000	4	1
3-3	98AB-50-087	HOSE ホース	98AB-501000	5	1
5-16	98AB-50-280	HOSE ホース	98AB-501000	5	1
5-17	98AB-50-080	HOSE ホース	98AB-501000	5	1
5-18	98AB-50-050	HOSE ホース	98AB-501000	5	1
5-19	98AB-50-120	HOSE ホース	98AB-501000	5	1
5-20	98AB-50-035	HOSE ホース	98AB-501000	5	1
5-21	98AB-50-040	HOSE ホース	98AB-501000	5	1
5-22	98AB-50-095	HOSE ゴムホース	98AB-501000	5	1
5-23	98AB-50-120	HOSE ホース	98AB-501000	5	1
12-26	99AA-6-0450	PIPE パイプ	99AA-6-1000	6	1
12-27	99AA-6-0150	PIPE ビニルパイプ	99AA-6-1000	6	1
12-28	99AA-4-1000	PIPE パイプ	99AA-4-1000	4	1
14-20	98AB-90-040	HOSE ホース	98AB-901000	9	1
14-61	1 98AL-40-800	HOSE ホース	98AL-401000	4	1
14-61	2 98AL-40-920	HOSE ホース	98AL-401000	4	1
22-21	98AB-50-480	HOSE ホース	98AB-501000	5	1
25-6	98AB-70-700	* HOSE * ホース	98AB-701000	7	1
25-7	98AB-701600	* HOSE * ホース	98AB-701000 x2	7	1
28-35	98AB-70-090	HOSE ゴムホース	98AB-701000	7	1

HOW TO USE THIS PARTS CATALOG

1. This Parts Catalog provides information available as of the end of January, 2018.
2. Please keep the Parts Catalog updated each time when receiving the Service Bulletin describing the addition, abolition and/or change of parts.
3. Actual shapes of parts may be different from the illustrations shown in this Parts Catalog because they are described only as a guide for searching parts.
4. One illustration is given more than one article number. Please confirm the sub-number, applicable model and remarks before ordering parts.

Applicable model

Ref.No. 見出番号	Part.No. 部品番号	Description 部品名	Qty/個数		Remarks 備考
			M/B/C	M/O/C	
4-1	1 3F5-03200-1	CARBURETOR ASSY キャブレタアッソ	1		Upper
4-1	2 3F3-03200-1	CARBURETOR ASSY キャブレタアッソ		1	Upper
4-2	1 3F3-03207-1	CARBURETOR ASSY (SECOND) キャブレタアッソ (セカンド)	1	1	Center
4-3	1 3F3-03210-1	CARBURETOR ASSY (THIRD) キャブレタアッソ (サード)	1	1	Lower
	3F3-03221-0	* FLOAT CHAMBER * フロートチャンバ	1	1	x 3 Upper, Center, Lower

Different specification
 Illustration position number
 Fig. No.

5. Given mark in (*) to part number shows assembly or kit part.

6. Marks in this Parts Catalog show.

STD : Standard	OPT : Optional Parts
O/S : Over size	ASSY : Assembly
DO : Domestic Model	EX : Export Model
A : As required	EU : European Union

7. Attention to order

Please order painted parts in accordance with following.

The parts that fourth figure of the parts number is (B), (Q) have painted.

Present coloring of power head is black (B) and lower unit is aqua marine blue (Q).

[Example]

ENGINE SHORT BLOCK KIT LOWER UNIT ASSY (L)

3F3B87090-7

3N4Q87302-C

B: Black

Q: Aquamarine Blue

8. About dimensional identification of bolts, nuts and washers.

BOLT 916129 - 0845

└───┬───┘ Length below neck

└───┘ Diameter


NUTS & WASHERS 940121 - 0600

└───┘ Diameter

9. Hose, that is a standard part, is replaced with long hose.

HOSE

98AL - 40 - 350



HOSE/PIPE

Ref.No. 見出番号	Part No. 部品番号	Description 部 品 名	Bulk part No. バルク部品番号	Bulk part バルク部品	
				Inner Daimeter(mm) 内径(ミリ)	Length(m) 長さ(メートル)
1-43	98AL-40-350	HOSE ホース	98AL-401000	4	1
1-44	98AL-40-290	HOSE ホース	98AL-401000	4	1
1-45	98AL-40-410	HOSE ホース	98AL-401000	4	1
3-3	98AB-50-087	HOSE ホース	98AB-501000	5	1
5-16	98AB-50-280	HOSE ホース	98AB-501000	5	1
5-17	98AB-50-080	HOSE ホース	98AB-501000	5	1
5-18	98AB-50-050	HOSE ホース	98AB-501000	5	1
5-19	98AB-50-120	HOSE ホース	98AB-501000	5	1
5-20	98AB-50-035	HOSE ホース	98AB-501000	5	1
5-21	98AB-50-040	HOSE ホース	98AB-501000	5	1
5-22	98AB-50-095	HOSE ゴムホース	98AB-501000	5	1
5-23	98AB-50-120	HOSE ホース	98AB-501000	5	1
12-26	99AA-6-0450	PIPE パイプ	99AA-6-1000	6	1
12-27	99AA-6-0150	PIPE ビニルパイプ	99AA-6-1000	6	1
12-28	99AA-4-1000	PIPE パイプ	99AA-4-1000	4	1
14-20	98AB-90-040	HOSE ホース	98AB-901000	9	1
14-61	1 98AL-40-800	HOSE ホース	98AL-401000	4	1
14-61	2 98AL-40-920	HOSE ホース	98AL-401000	4	1
22-21	98AB-50-480	HOSE ホース	98AB-501000	5	1
25-6	98AB-70-700	* HOSE * ホース	98AB-701000	7	1
25-7	98AB-701600	* HOSE * ホース	98AB-701000 x2	7	1
28-35	98AB-70-090	HOSE ゴムホース	98AB-701000	7	1

CONTENTS
目 次

Fig. 1	CYLINDER・CRANK CASE シリンダ・クランクケース	1
Fig. 2	PISTON・CRANK SHAFT ピストン・クランクシャフト	7
Fig. 3	INTAKE MANIFOLD・REED VALVE・INTAKE SILENCER インテークマニホールド・リードバルブ・インテークサイレンサ	9
Fig. 4	CARBURETOR キャブレタ	11
Fig. 5	FUEL LINE フュエルライン	13
Fig. 6	THROTTLE スロットル	17
Fig. 7	RECOIL STARTER (MFG) リコイルスタータ (MFG)	21
Fig. 8	MAGNETO マグネト	25
Fig. 9	ELECTRIC PARTS (C.D. UNIT) エレクトリックパーツ (C.D. ユニット)	29
Fig. 10	ELECTRIC PARTS (STARTER MOTOR) EF/EP TYPE エレクトリックパーツ (スタータモータ) EF/EP タイプ	33
Fig. 11	ELECTRIC PARTS (DIAGRAM) EF/EP TYPE エレクトリックパーツ (ダイヤグラム) EF/EP タイプ	35
Fig. 12	OIL PUMP (AUTO MIXING) EF/EP TYPE オイルポンプ (オートミキシング) EF/EP タイプ	37
Fig. 13	DRIVE SHAFT HOUSING ドライブシャフトハウジング	41
Fig. 14	GEAR CASE (DRIVE SHAFT) ギヤケース (ドライブシャフト)	43
Fig. 15	GEAR CASE (PROPELLER SHAFT) ギヤケース (プロペラシャフト)	49
Fig. 16	BRACKET (POWER TRIM & TILT) ブラケット (パワートリム&チルト)	53
Fig. 17	POWER TRIM & TILT パワートリム&チルト	59
Fig. 18	GAS SHOCK ABSORBER (MFG) ガスショックアブソーバ (MFG)	63
Fig. 19	BRACKET (MANUAL) EFO/EPO MODEL ブラケット (マニュアル) EFO/EPO モデル	65
Fig. 20	MANUAL TILT (EFO/EPO MODEL) マニュアルチルト (EFO/EPO モデル)	69
Fig. 21	TILLER HANDLE ティラハンドル	75
Fig. 22	BOTTOM COWL ボトムカウル	79
Fig. 23	SHIFT シフト	85
Fig.24A	TOP COWL (MFG Type) トップカウル (MFGタイプ)	89
Fig.24B	TOP COWL トップカウル	91
Fig. 25	FUEL TANK フュエルタンク	93
Fig. 26	COMPONENT PARTS OF REMOTE CONTROL リモコンボックス構成部品	97
Fig. 27	COMPONENT PARTS OF REMOTE CONTROL (ELECTRIC PARTS) リモコンボックス構成部品 (電装品関係)	99
Fig. 28	ACCESSORIES (1) アクセサリ (1)	101
Fig.28A	ACCESSORIES (2) アクセサリ (2)	105
Fig. 29	OPTIONAL PARTS (1) オプションパーツ (1)	107
Fig. 30	OPTIONAL PARTS (2) オプションパーツ (2)	109
Fig. 31	ASSEMBLY・KIT PARTS アッセンブリ・キットパーツ	115
索引		117
INDEX		125
INDEX (Parts Number)		131

Fig. 1 CYLINDER · CRANKCASE
シリンダ · クランクケース

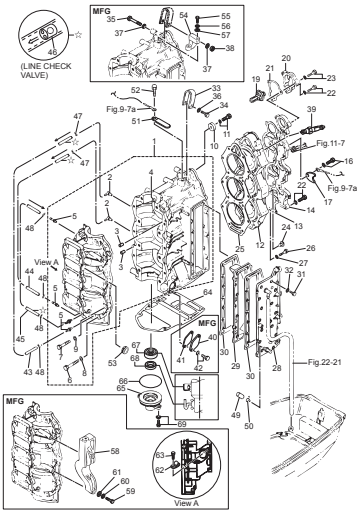


Fig. 2 PISTON · CRANK SHAFT
ピストン · クランクシャフト

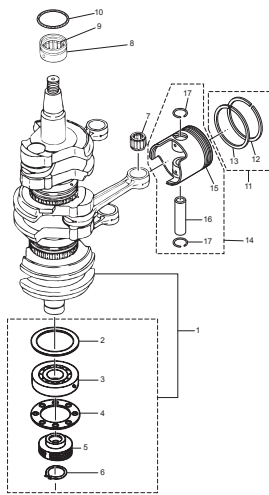


Fig. 3 INTAKE MANIFOLD · REED VALVE · INTAKE SILENCER
インテークマニホールド · リードバルブ · インテークサイレンサ

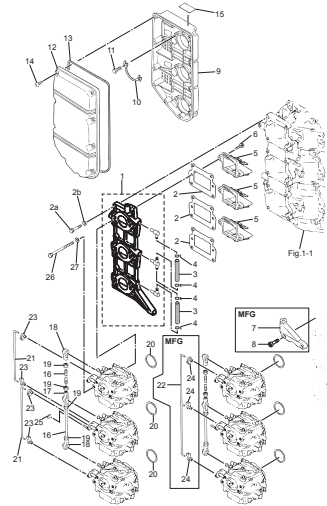


Fig. 4 CARBURETOR
キャブレタ

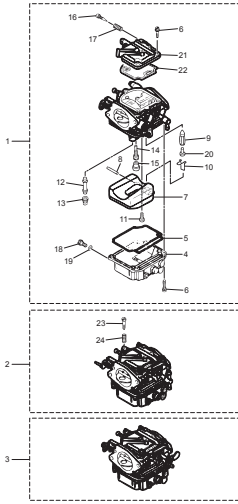


Fig. 5 FUEL LINE
フェエルライン

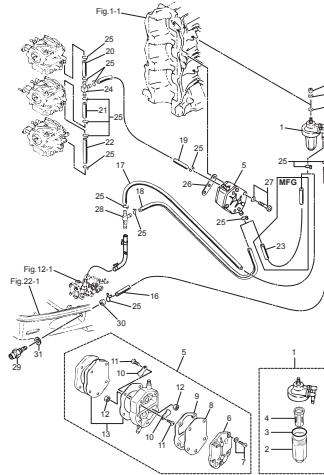


Fig. 6 THROTTLE
スロットル

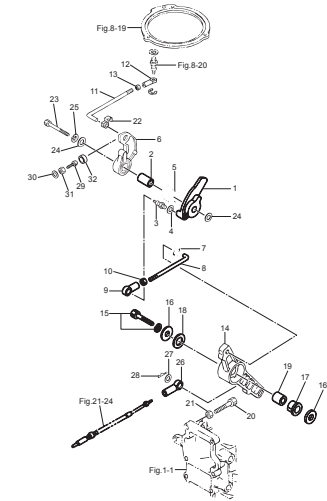


Fig. 7 RECOIL STARTER (MFG)
リコイルスタータ (MFG)

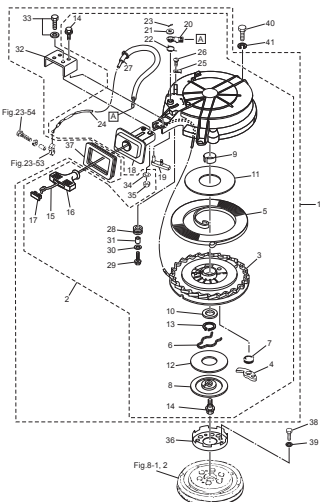


Fig. 8 MAGNETO
マグネット

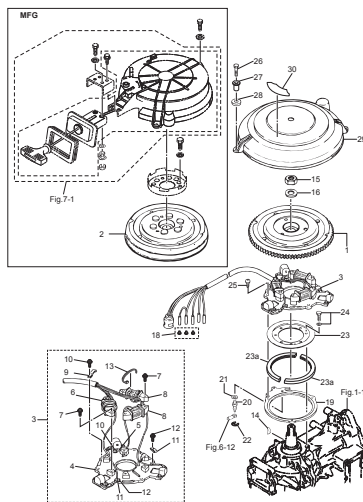


Fig. 9 ELECTRIC PARTS (C.D. UNIT)
エレクトリックパーツ (C.D. ユニット)

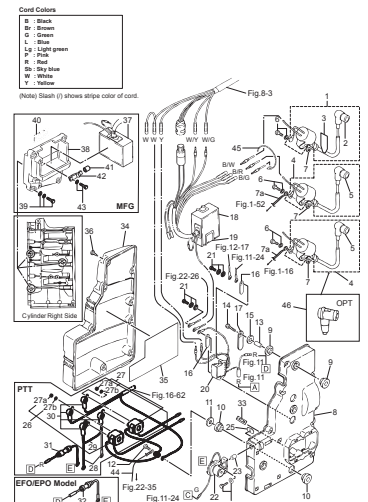


Fig. 10 ELECTRIC PARTS (STARTER MOTOR) EF/EP TYPE
エレクトリックパーツ (スターター) EF/EP タイプ

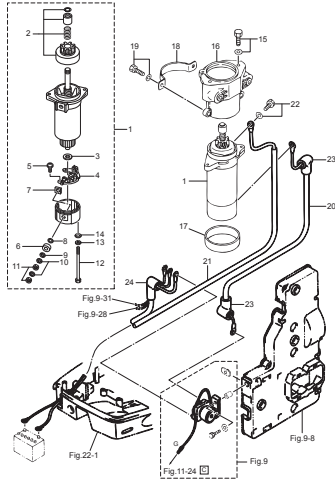


Fig. 11 ELECTRIC PARTS (DIAGRAM) EF/EP TYPE
エレクトリックパーツ (ダイアグラム) EF/EP タイプ

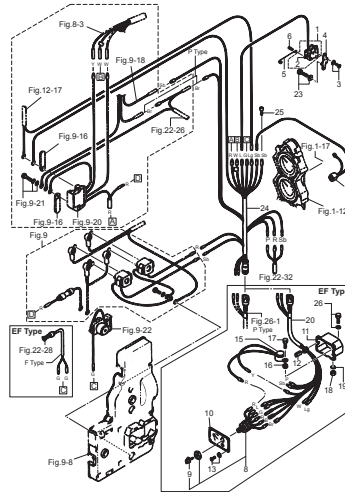


Fig. 12 OIL PUMP (AUTO MIXING) EF/EP TYPE
オイルポンプ (オートミキシング) EF/EP タイプ

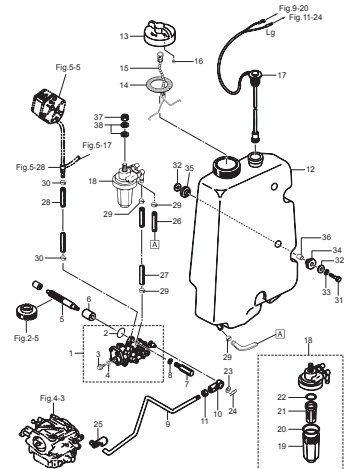


Fig. 13 DRIVE SHAFT HOUSING
ドライブシャフトハウジング

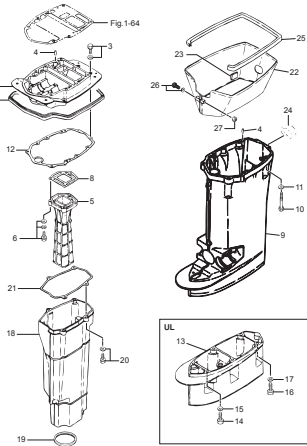


Fig. 14 GEAR CASE (DRIVE SHAFT)
ギヤケース (ドライブ シャフト)

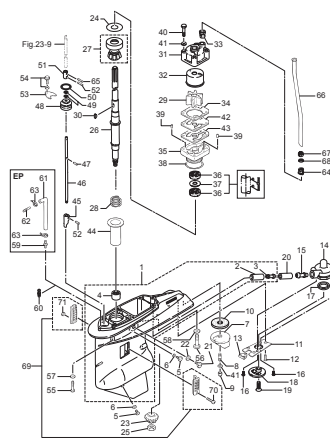


Fig. 15 GEAR CASE (PROPELLER SHAFT)
ギヤケース (プロペラ シャフト)

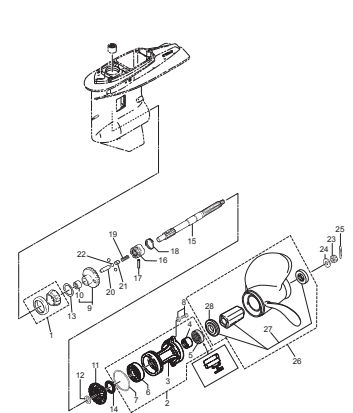


Fig. 16 BRACKET (POWER TRIM & TILT)
ブラケット (パワートリム&チルト)

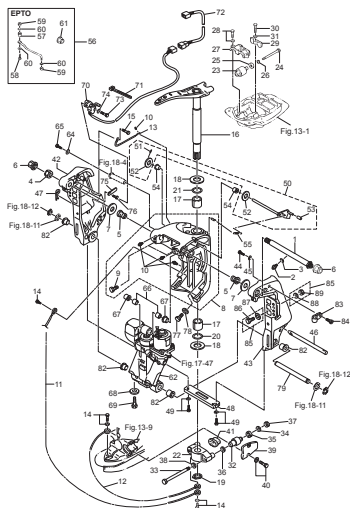


Fig. 17 POWER TRIM & TILT
パワートリム&チルト

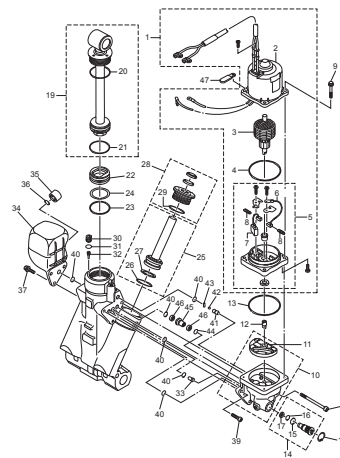


Fig. 18 GAS SHOCK ABSORBER (MFG)
ガスショックアブソーバ (MFG)

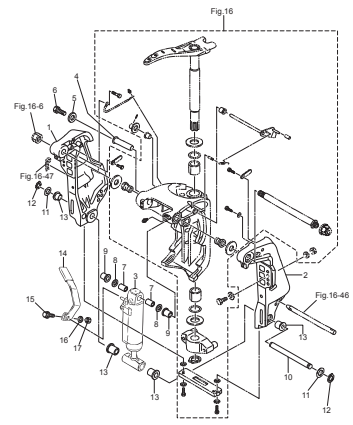


Fig.19 BRACKET (MANUAL) EFO/EPO MODEL
 ブラケット (マニュアル) EFO/EPO モデル

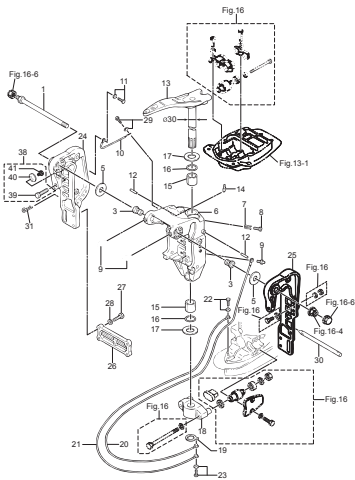


Fig.20 MANUAL TILT (EFO/EPO MODEL)
 マニュアルチルト (EFO/EPO モデル)

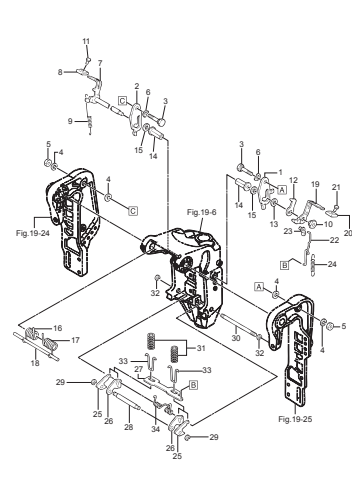


Fig.21 TILLER HANDLE
 ティラハンドル

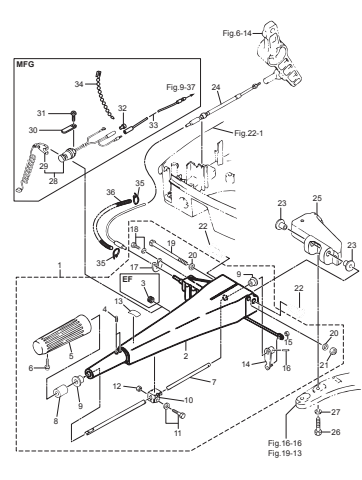


Fig.22 BOTTOM COWL
 ボトムカウル

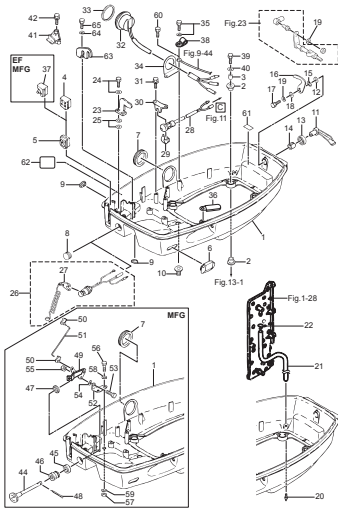


Fig.23 SHIFT
 シフト

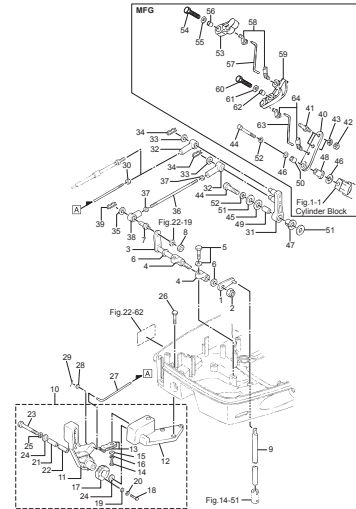


Fig.24A TOP COWL (MFG Type)
 トップカウル (MFGタイプ)

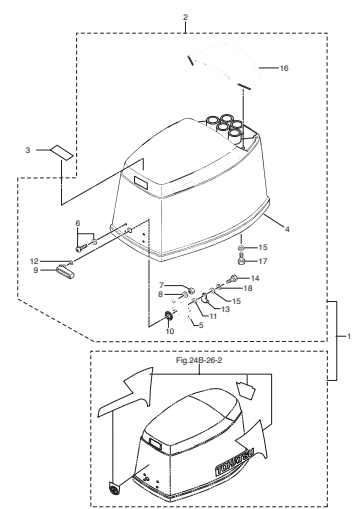


Fig.24B TOP COWL
 トップカウル

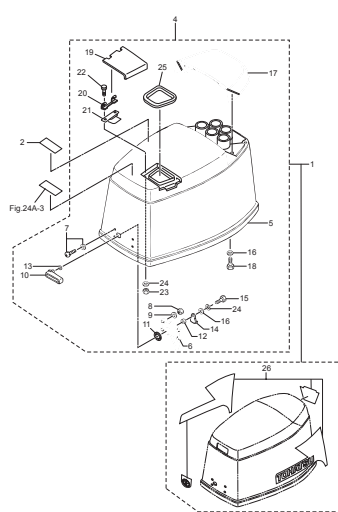


Fig.25 FUEL TANK
 フュエルタンク

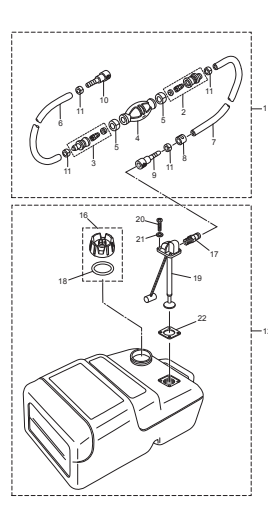


Fig.26 COMPONENT PARTS OF REMOTE CONTROL
 リモコンボックス構成部品

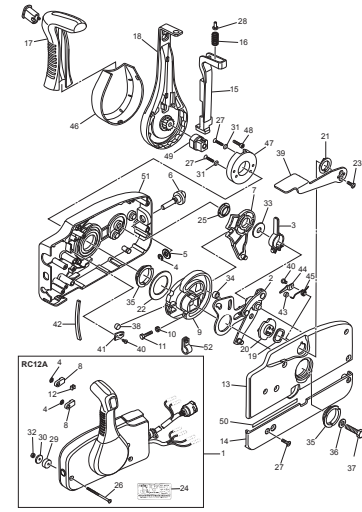


Fig. 27 COMPONENT PARTS OF REMOTE CONTROL (ELECTRIC PARTS)
リモコンボックス構成部品 (電装品関係)

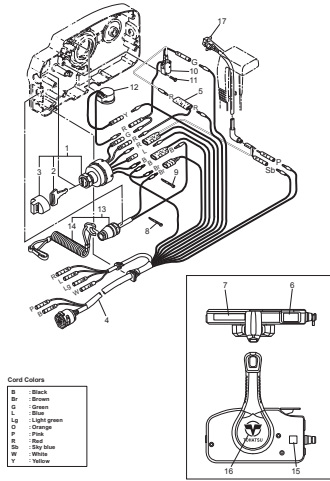


Fig. 28 ACCESSORIES (1)
アクセサリ (1)

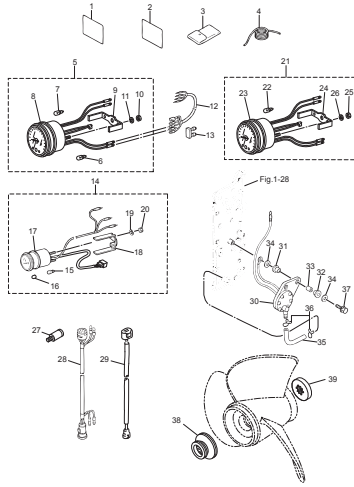


Fig. 28A ACCESSORIES (2)
アクセサリ (2)

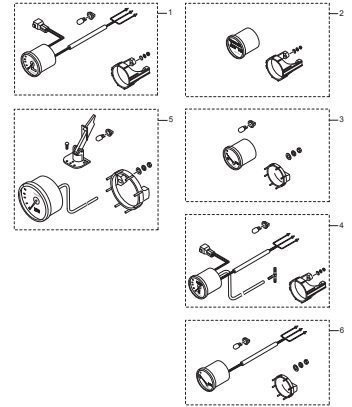


Fig. 29 OPTIONAL PARTS (1)
オプションパーツ (1)

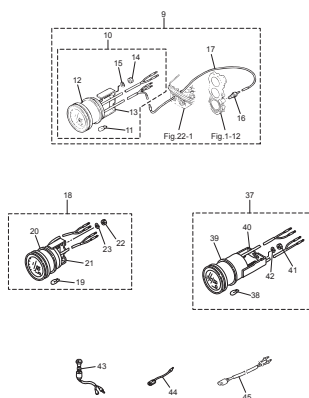


Fig. 30 OPTIONAL PARTS (2)
オプションパーツ (2)

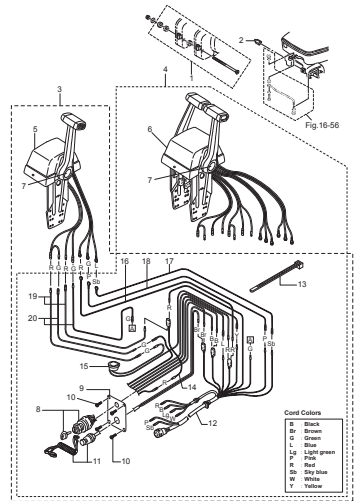


Fig. 31 ASSEMBLY · KIT PARTS
アッセンブリ・キットパーツ

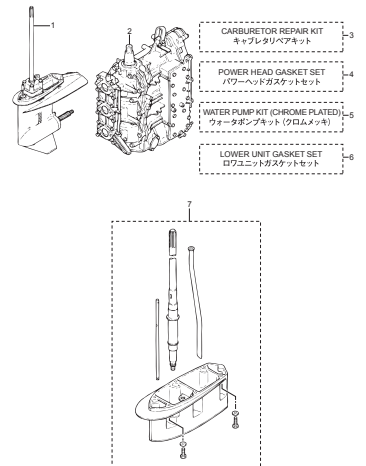
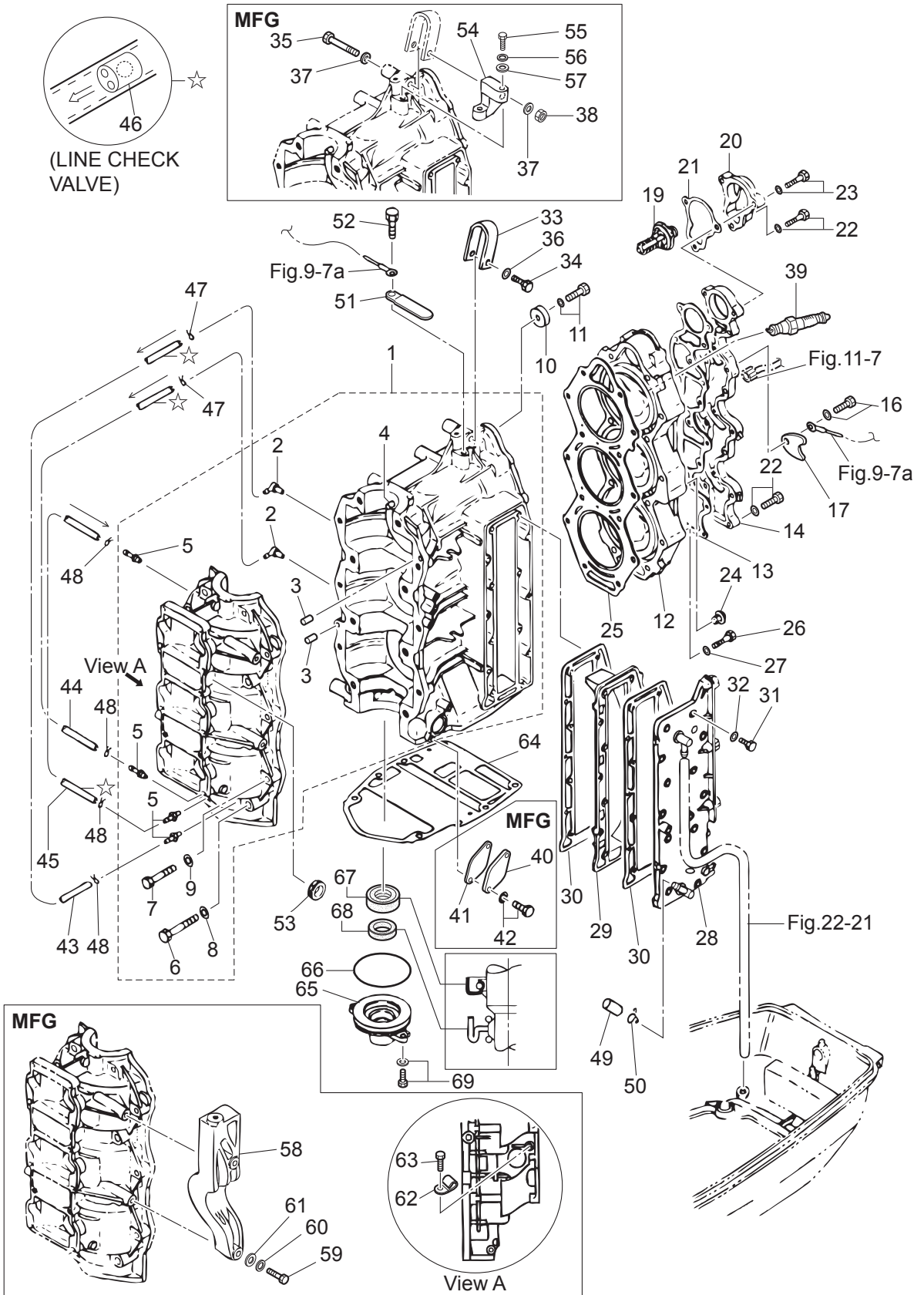


Fig. 1

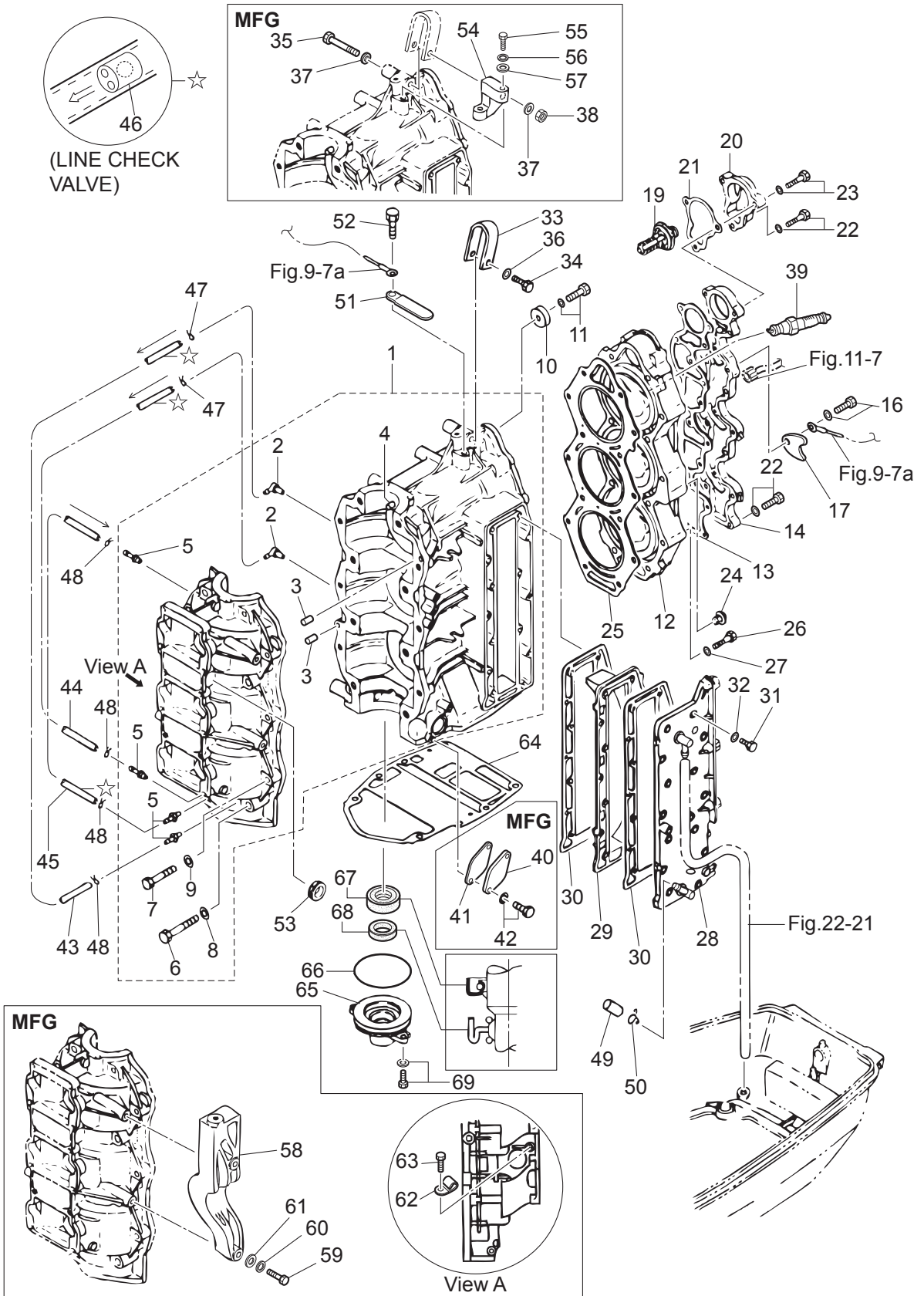
CYLINDER · CRANK CASE
シリンダ・クランクケース



Ref.No. 見出番号	Part.No. 部品番号	Description 部品名	Qty/個数		Remarks 備考
			M60C	M70C	
1-1	1	3F3B01100-1 CYL BLOCK & CRANKCASE ASSY シリンダブロック&クランクケースアッソ	1	1	Black
1-2		393-01137-0 * NIPPLE 5-4-5 * ニップル L	2	2	
1-3		345-01111-0 * DOWEL PIN 6-12 * ダウエルピン 6-12	2	2	
1-4		345-00117-0 * DOWEL PIN * ダウエルピン	1	1	Main Bearing
1-5		393-01131-0 * NIPPLE 5.5-5 * ニップル 5.5-5	4	4	
1-6		3F3-01114-0 * BOLT 10-60 * ボルト 10-60	8	8	
1-7		916129-0845 * BOLT * ボルト	6	6	
1-8		3B7-01116-0 * WASHER 10.5-20-3.2 * ワッシャ 10.5-20-3.2	8	8	
1-9		345-01015-0 * WASHER 8.5-19.5-3.2 * ワッシャ 8.5-19.5-3.2	6	6	
1-10		338-60218-2 ANODE アノード	1	1	
1-11		910103-5620 BOLT ボルト	1	1	
1-12	1	3F3B01091-2 CYLINDER HEAD シリンダヘッド	1	1	Black
1-13		3F3-01024-2 CYLINDER HEAD COVER GASKET シリンダヘッドカバーガスケット	1	1	
1-14	1	3F3B01021-1 CYLINDER HEAD COVER シリンダヘッドカバー	1	1	Black
1-16		910103-7630 BOLT ボルト	1	1	
1-17		353-66024-0 STOPPER ストップドライブシャフトハウジング	1	1	Overheat Sensor
1-19		3C7-01030-0 THERMOSTAT サーモスタット	1	1	PRV 60°
1-20	1	3B7B01031-0 THERMOSTAT CAP サーモスタットキャップ	1	1	Black
1-21		353-01032-0 THERMOSTAT CAP GASKET サーモスタットキャップガスケット	1	1	
1-22		9101E3-5625 BOLT ボルト	14	14	
1-23		9101E3-5640 BOLT ボルト	2	2	
1-24		3B7-01046-0 PLUG プラグ	1	1	
1-25		3F3-01005-1 CYLINDER HEAD GASKET シリンダヘッドガスケット	1	1	
1-26		3PN-01012-0 CYLINDER HEAD BOLT シリンダヘッドボルト	14	14	
1-27		3KK-01015-1 WASHER ワッシャ	14	14	
1-28	1	3F3B02300-2 EXHAUST COVER ASSY エキゾーストカバーアッソ	1	1	Black
1-29	1	3F3B02302-0 EXHAUST COVER (INNER) エキゾーストカバー (インナ)	1	1	Black
1-30		3F3-02305-2 EXHAUST COVER GASKET エキゾーストカバーガスケット	2	2	
1-31		3N5-02319-0 BOLT 30mm ボルト 30mm	14	14	

Fig. 1

CYLINDER · CRANK CASE
シリンダ・クランクケース



Ref.No. 見出番号	Part.No. 部品番号	Description 部品名	Qty/個数		Remarks 備考
			M60C	M70C	
1-32	3PR-66308-0	WASHER 6.5-13-3 ワッシャ 6.5-13-3	14	14	
1-33	3C8-01513-1	HANGER ハンガ	1	1	
1-34	9101F4-0835	BOLT ボルト	1	1	for EF/EP Type
1-35	9161F9-0860	BOLT ボルト		1	for MFG Type
1-36	940121-0800	WASHER ワッシャ	1	1	for EF/EP Type
1-37	3C8-01015-0	WASHER 8.5-19.5-3.2 ワッシャ 8.5-19.5-3.2		2	for MFG Type
1-38	930103-0800	NUT ナット		1	for MFG Type
1-39	1	9701-1-1016 SPARK PLUG(BR8HS-10) スパークプラグ (BR8HS-10)	3	3	NGK
1-39	2	9701-1-1009 SPARK PLUG(B8HS-10) スパークプラグ (B8HS-10)	3		NGK for EF Type
1-40	3C8-09081-1	COVER カバー プラインドプレート		1	for MFG Type
1-41	3C8-09082-2	GASKET ガスケット プラインドプレート		1	for MFG Type
1-42	910103-6616	BOLT ボルト		2	for MFG Type
1-43	98AL-40-350	HOSE ホース	1	1	#1Cylinder-#3C/Case 98AL-401000
1-44	98AL-40-290	HOSE ホース	1	1	#2Cylinder-#3C/Case 98AL-401000
1-45	98AL-40-410	HOSE ホース	1	1	#3C/Case-#1C/Case 98AL-401000
1-46	393-01160-0	CHECK VALVE チェックバルブ	3	3	
1-47	3T5-01133-0	CLIP φ8 クリップ φ8	2	2	
1-48	338-01133-0	CLIP φ7 クリップ φ7	4	4	
1-49	3N4-01139-0	SEALING CAP シーリングキャップ	1	1	
1-50	3C7-02215-0	CLIP φ12 クリップ φ12	1	1	
1-51	3PR-06972-0	CLAMP 6.5-47.5P クランプ 6.5-47.5P	1	1	
1-52	910103-0612	BOLT ボルト	1	1	
1-53	3B7-76093-0	GROMMET 25-5 グロメット 25-5	1	1	for E Type
1-54	3F5-05100-2	BRACKET ブラケット スターケース		1	for MFG Type
1-55	9101F4-0630	BOLT ボルト		1	for MFG Type
1-56	941303-0600	SPRING WASHER スプリングワッシャ		1	for MFG Type
1-57	940103-0600	WASHER ワッシャ		1	for MFG Type
1-58	3F5-05102-1	BRACKET ブラケット B スターケース		1	for MFG Type
1-59	9101F4-0645	BOLT ボルト		2	for MFG Type

Fig. 1

CYLINDER · CRANK CASE
シリンダ・クランクケース

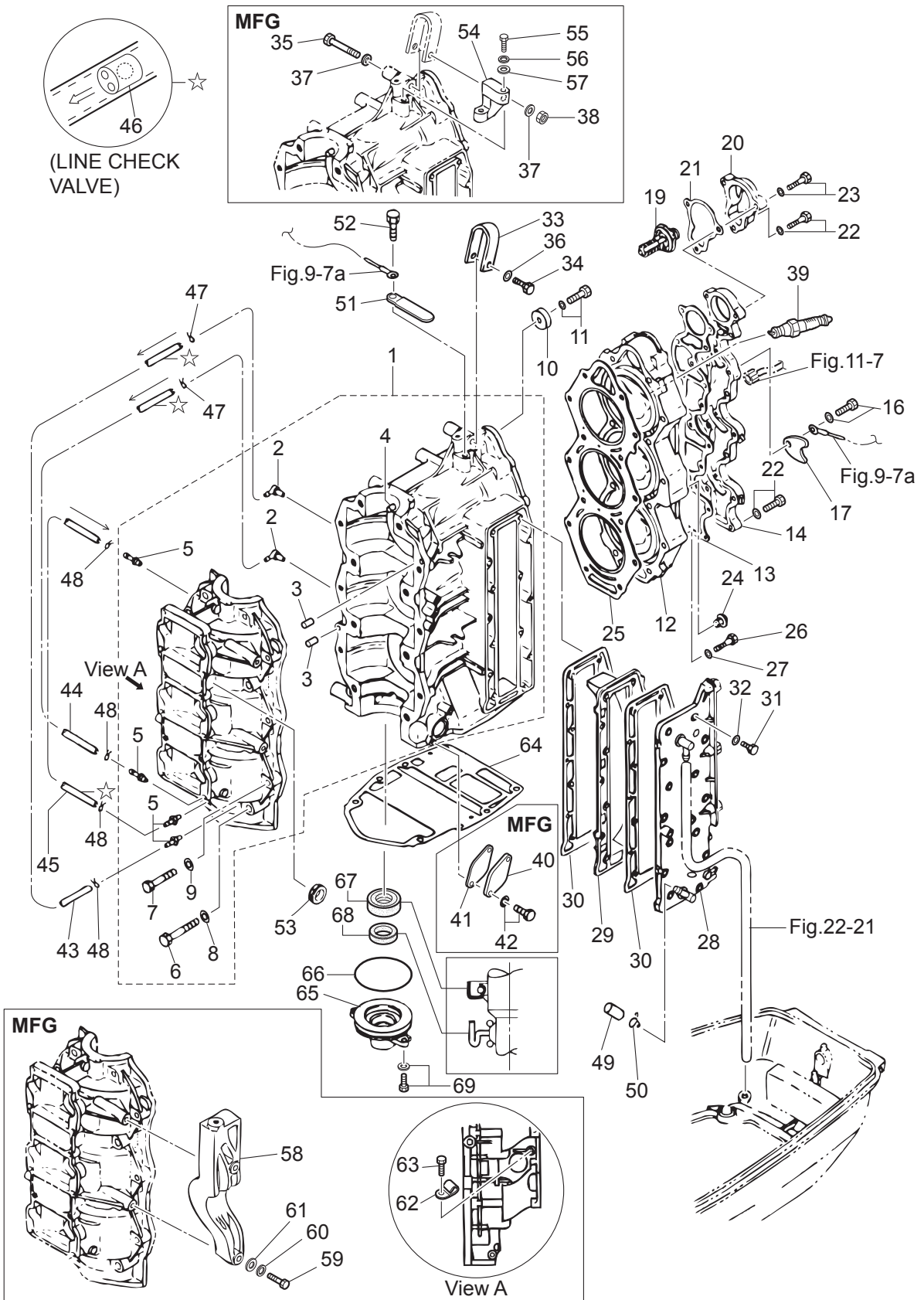
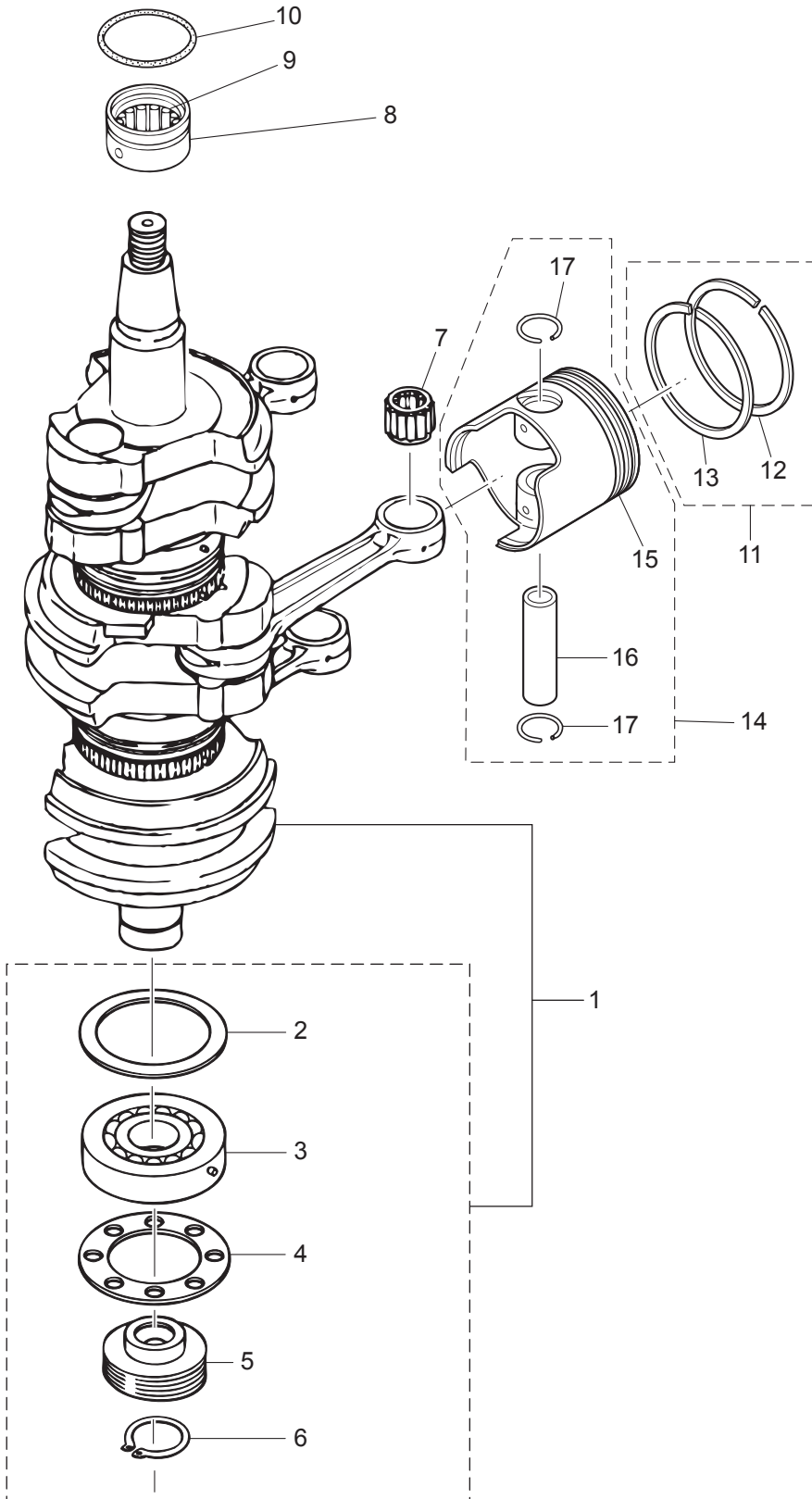


Fig. 2

PISTON · CRANK SHAFT
ピストン・クランクシャフト

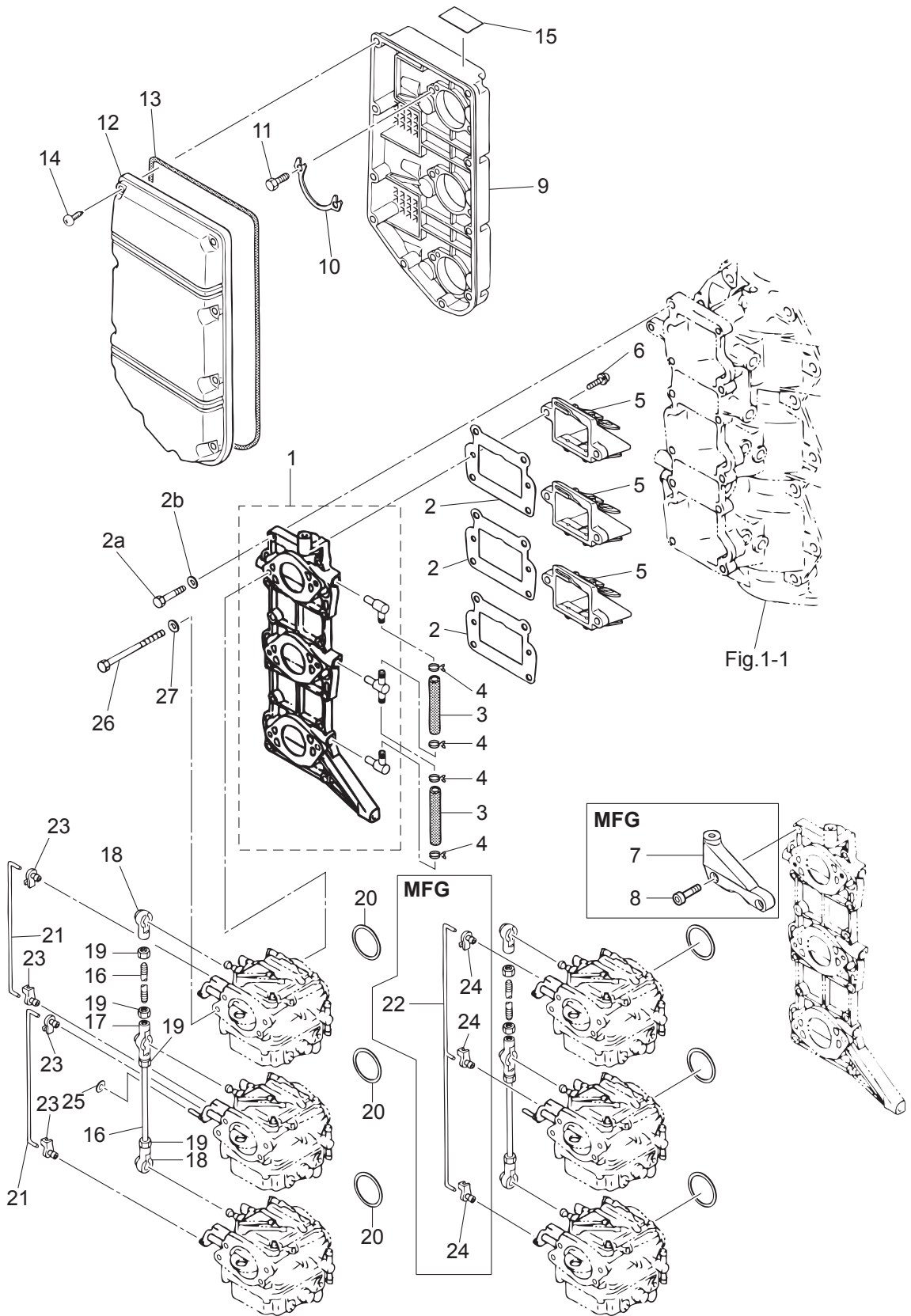


Ref.No. 見出番号	Part.No. 部品番号	Description 部品名	Qty/個数		Remarks 備考
			M60C	M70C	
2-1	1	3N4-00069-1 CRANKSHAFT SUB-ASSY クランクシャフトサブアッシー	1	1	
2-2		353-00115-0 * THRUST PLATE 59-78-2 * スラストプレート 59-78-2	1	1	
2-3		353-00118-0 * MAIN BEARING 6306 * メインベアリング 6306	1	1	Lower
2-4		3F3-00115-0 * THRUST PLATE 49-78-2 * スラストプレート 49-78-2	1	1	
2-5		3F3-09060-0 * OIL PUMP DRIVE GEAR * オイルポンプドライブギヤ	1	1	
2-6		945107-3000 * C-RING d=30 * Cリング d=30	1	1	
2-7		3F3-00042-1 ROLLER BEARING 20-25-24 ローラベアリング 20-25-24	3	3	Small End
2-8		353-00113-0 MAIN BEARING φ36 メインベアリング (アッパ)	1	1	Upper
2-9		353-00121-0 * OIL SEAL 36.5-46-8 * オイルシール 36.5-46-8	1	1	
2-10		353-00108-0 O-RING 2.4-44.7 Oリング 2.4-44.7	1	1	
2-11	1	3N5-87123-0 PISTON RING SET ピストンリングセット	3	3	STD
2-11	2	3N5-87124-0 PISTON RING SET (0.5 O/S) ピストンリングセット (0.5 O/S)	3	3	OPT
2-12	1	3F3-00011-2 * PISTON RING * ピストンリング	1	1	STD 1st
2-12	2	3F3-00014-2 * PISTON RING (0.5 O/S) * ピストンリング (0.5 O/S)	1	1	OPT 1st
2-13	1	3F3-00012-1 * PISTON RING * ピストンリング	1	1	STD 2nd
2-13	2	3F3-00015-1 * PISTON RING (0.5 O/S) * ピストンリング (0.5 O/S) 2nd	1	1	OPT 2nd
2-14	1	3N5-87130-0 PISTON REPAIR KIT ピストンリペアキット	3	3	STD
2-14	2	3N5-87131-0 PISTON REPAIR KIT (0.5 O/S) ピストンリペアキット (0.5 O/S)	3	3	OPT
2-15	1	3F3-00001-0 * PISTON * ピストン	1	1	STD
2-15	2	3F3-00004-0 * PISTON (0.5 O/S) * ピストン (0.5 O/S)	1	1	OPT
2-16		3F3-00021-1 * PISTON PIN * ピストンピン	1	1	
2-17		353-00024-1 * PISTON PIN CLIP * ピストンピンクリップ	2	2	

Fig. 3

INTAKE MANIFOLD • REED VALVE • INTAKE SILENCER

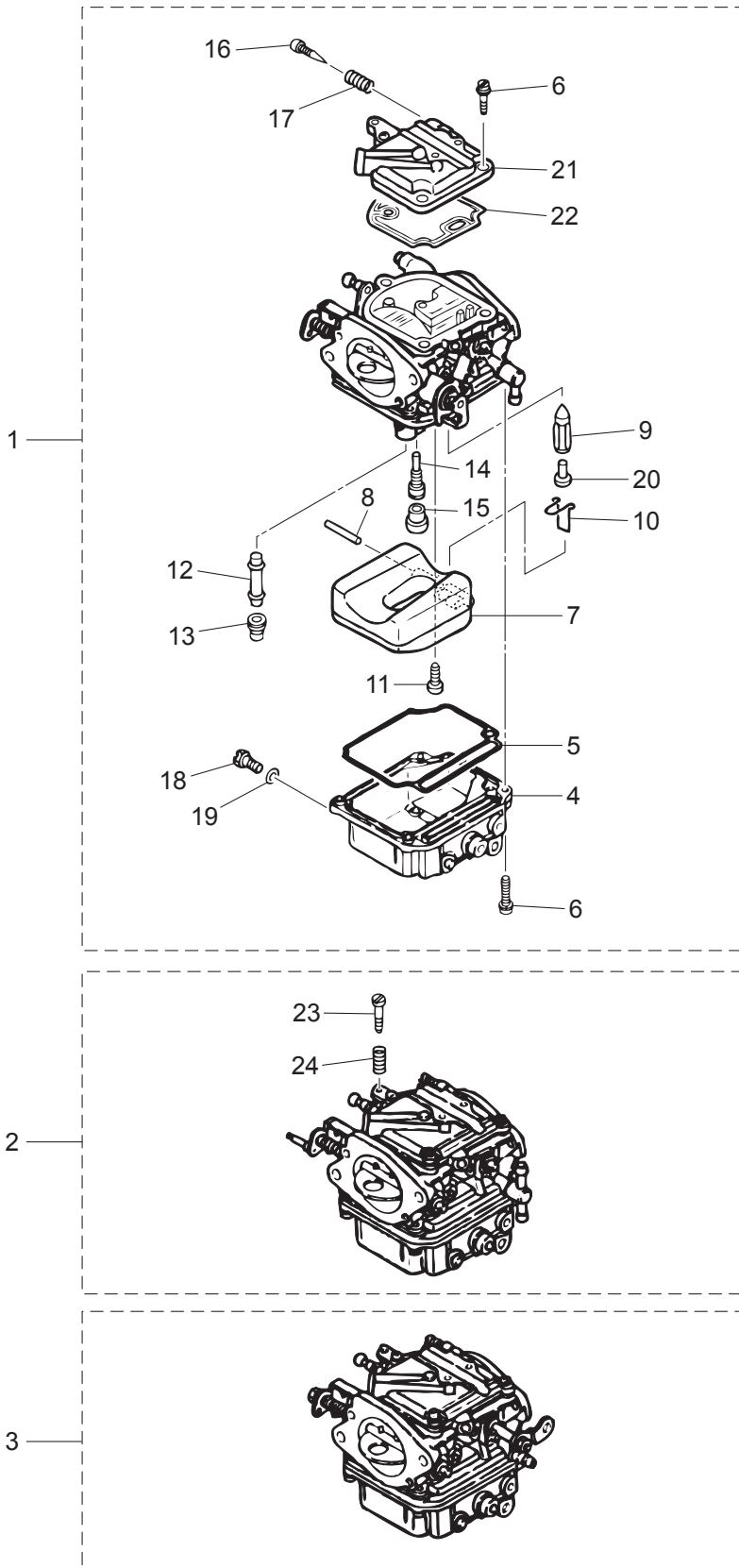
インテークマニホールド・リードバルブ・インテークサイレンサ



Ref.No. 見出番号	Part.No. 部品番号	Description 部品名	Q'ty/個数		Remarks 備考
			M60C	M70C	
3-1	1	3F3B02020-1 INTAKE MANIFOLD ASSY インテークマニホールドアッソ	1	1	Black
3-2		3F3-02104-2 INTAKE MANIFOLD GASKET インテークマニホールドガスケット	3	3	
3-2a		916114-0625 BOLT ボルト	12	12	
3-2b		9401E3-0600 WASHER ワッシャ	12	12	
3-3		98AB-50-087 HOSE ホース	2	2	98AB-501000
3-4		338-02215-0 CLIP φ10 クリップ φ10	4	4	
3-5		3F3-02100-0 REED VALVE ASSY リードバルブアッソ	3	3	
3-6		921521-6516 SCREW スクリュー	6	6	
3-7		3F5-05101-1 BRACKET ブラケット A スターケース		1	for MFG Type
3-8		910299-0630 BOLT ボルト		2	for MFG Type
3-9		3F3-02411-1 INTAKE SILENCER インテークサイレンサ	1	1	
3-10		3C8-02417-0 INTAKE SILENCER LOCK PLATE インテークサイレンサロックプレート	3	3	
3-11		3C8-02420-0 BOLT 5-16 ボルト 5-16 (フレコト)	6	6	
3-12		3F3-02415-0 INTAKE SILENCER COVER インテークサイレンサカバー	1	1	
3-13		3F3-02418-0 GASKET ガスケット インテークサイレンサ	1	1	Seal Rubber
3-14		3F3-02423-0 TAPPING SCREW 5-30 タッピングスクリュー 5-30	10	10	
3-15		3F3-72015-0 CHOKE DECAL チョークデカール	1	1	
3-16		3F3-63709-1 THROTTLE ROD 5-77 スロットルロッド 5-77	2	2	
3-17		3B7-05229-0 BALL JOINT CONNECTOR ボールジョイントコネクタ	1	1	
3-18		3B7-05243-0 BALL JOINT CONNECTOR ボールジョイントコネクタ	2	2	
3-19		930103-0500 NUT ナット	4	4	
3-20		3F3-02012-0 O-RING 1.9-38.8 リング 1.9-38.8	3	3	
3-21		3F3-67191-1 CHOKE ROD 3-97 チョークロッド 3-97	2	2	for EF/EP Type
3-22		3F5-67191-1 CHOKE ROD チョークロッド		1	for MFG Type
3-23		346-67196-1 ROD SNAP 3-B ロッドスナップ 3-B	4	4	for EF/EP Type
3-24		346-67196-1 ROD SNAP 3-B ロッドスナップ 3-B		3	for MFG Type
3-25		3C7-03271-2 O-RING 1.5-2.5 リング 1.5-2.5	1	1	for EF/EP Type
3-26		916103-0695 BOLT ボルト	6	6	
3-27		940103-0600 WASHER ワッシャ	6	6	

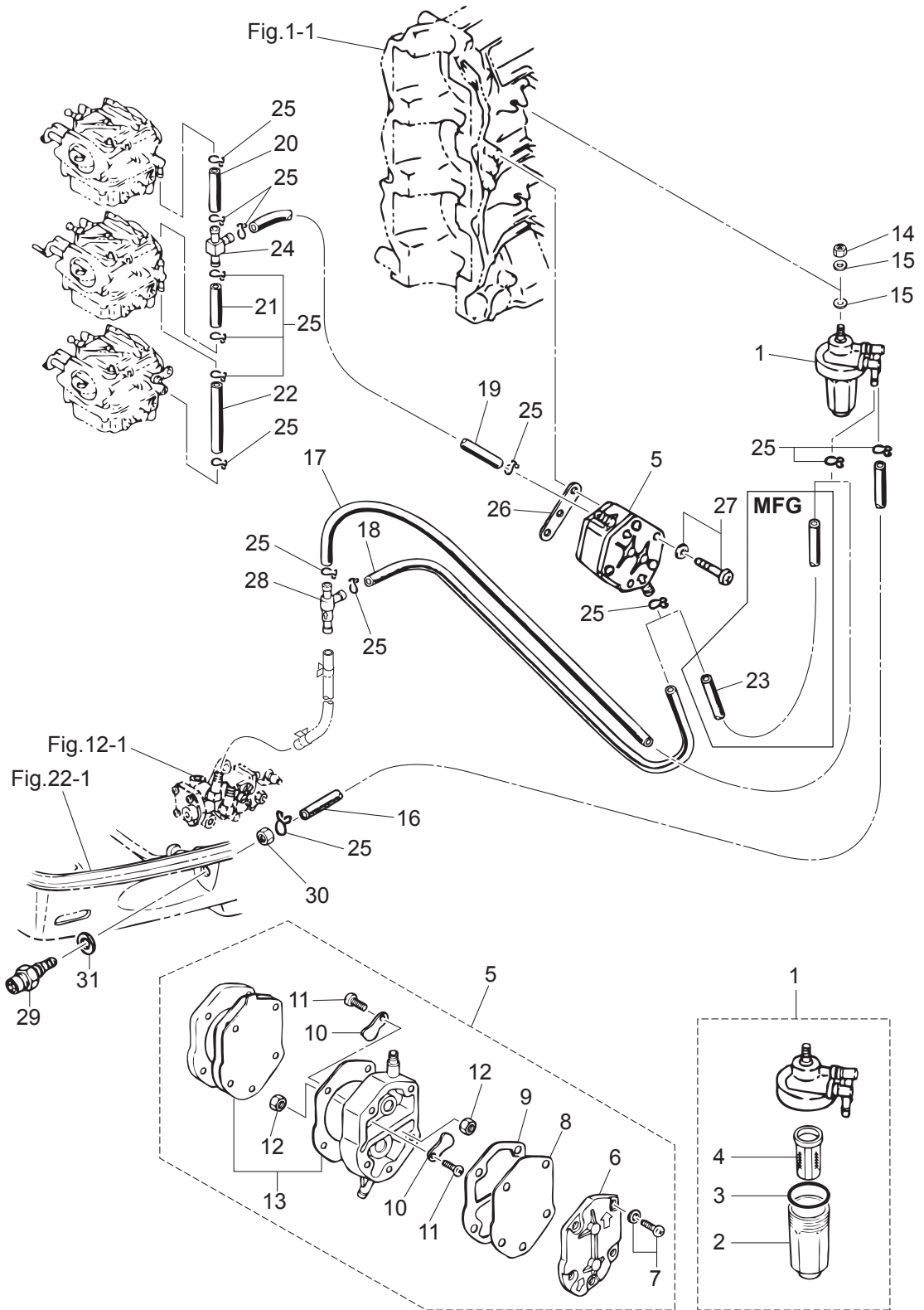
Fig. 4

CARBURETOR
キャブレタ



Ref.No. 見出番号	Part.No. 部品番号	Description 部品名	Qty/個数		Remarks 備考
			M60C	M70C	
4-1	1	3F5-03200-1 CARBURETOR ASSY キャブレタアッソ	1		Upper
4-1	2	3F3-03200-1 CARBURETOR ASSY キャブレタアッソ		1	Upper
4-2	1	3F3-03207-1 CARBURETOR ASSY (SECOND) キャブレタアッソ (セカンド)	1	1	Center
4-3	1	3F3-03210-1 CARBURETOR ASSY (THIRD) キャブレタアッソ (サード)	1	1	Lower
4-4		3F3-03221-0 * FLOAT CHAMBER * フロートチャンバ	1	1	x 3 Upper, Center, Lower
4-5		3F3-03222-0 * FLOAT CHAMBER O-RING * フロートチャンバ Oリング	1	1	x 3 Upper, Center, Lower
4-6		922503-6414 * SCREW * スクリュ	7	7	x 3 Chamber, Cover Upper, Center, Lower
4-7		3F3-03231-0 * FLOAT * フロート	1	1	x 3 Upper, Center, Lower
4-8		3F3-03232-0 * FLOAT ARM PIN * フロートアームピン	1	1	x 3 Upper, Center, Lower
4-9		3B7-03240-0 * FLOAT VALVE * フロートバルブ	1	1	x 3 Upper, Center, Lower
4-10		344-03244-0 * CLIP * クリップ	1	1	x 3 Upper, Center, Lower
4-11		3F3-03234-0 * SCREW * スクリュ アームピン	1	1	x 3 Upper, Center, Lower
4-12		3J5-03252-0 * MAIN NOZZLE * メインノズル	1	1	x 3 Upper, Center, Lower
4-13	1	3K7-03251-0 * MAIN JET (#138) * メインジェット (#138)	1	1	x 2 Upper, Lower
4-13	2	3J5-03251-0 * MAIN JET (#140) * メインジェット (#140)	1	1	x 1 Center
4-14		3J5-03255-0 * SLOW JET (#72) * スロージェット (#72)	1	1	x 3 Upper, Center, Lower
4-15		346-03256-0 * RUBBER CAP * ラバーキャップ	1	1	x 3 Upper, Center, Lower
4-16		346-03266-0 * PILOT SCREW * パイロットスクリュ	1	1	x 1 Upper
4-17		353-03268-0 * SPRING * スプリング B	1	1	x 1 Upper
4-18		345-03292-0 * DRAIN SCREW * ドレンスクリュ	1	1	x 3 Upper, Center, Lower
4-19		336-03293-0 * O-RING * Oリング	1	1	x 3 Upper, Center, Lower
4-20		334-03242-0 * VALVE PIN * バルブピン	1	1	x 3 Upper, Center, Lower
4-21		3F3-03181-0 * CARBURETOR COVER * キャブレタカバー	1	1	x 3 Upper, Center, Lower
4-22		3F3-03182-0 * CARBURETOR COVER GASKET * キャブレタカバーガスケット	1	1	x 3 Upper, Center, Lower
4-23		346-03265-0 * STOP SCREW * ストップスクリュ	1	1	x 1 Center
4-24		346-03267-0 * SPRING * スプリング A	1	1	x 1 Center

Fig. 5 FUEL LINE
フュエルライン



Ref.No. 見出番号	Part.No. 部品番号	Description 部品名	Q'ty/個数		Remarks 備考
			M60C	M70C	
5-1	3AD-02230-0	FUEL FILTER ASSY フュエルフィルタアッソ	1	1	
5-2	3AD-02237-0	* CUP * カップ	1	1	
5-3	3AD-02235-0	* O-RING * オリソグ	1	1	
5-4	3AD-02234-0	* FILTER * フィルタ	1	1	
5-5	356-04000-1	FUEL PUMP ASSY フュエルポンプアッソ	1	1	
5-6	334-04004-0	* PUMP COVER * ポンプカバー	1	1	
5-7	9225F2-6528	* SCREW * スクリュ	3	3	
5-8	334-04005-0	* PUMP DIAPHRAGM * ポンプダイヤフラム	1	1	
5-9	334-04007-0	* DIAPHRAGM GASKET * ダイヤフラムガスケット B	1	1	
5-10	356-04044-0	* CHECK VALVE * チェックバルブ	2	2	
5-11	921722-0306	* SCREW * スクリュ	2	2	
5-12	930222-0300	* NUT * ナット	2	2	
5-13	356-04030-0	* DIAPHRAGM GASKET SET * ダイヤフラムガスケットセット	1	1	
5-14	930103-0800	NUT ナット	1	1	
5-15	940103-0800	WASHER ワッソヤ	2	2	
5-16	98AB-50-280	HOSE ホース	1	1	Connector-F/Filter 98AB-501000
5-17	98AB-50-080	HOSE ホース	1	1	for EF/EP Type 98AB-501000
5-18	98AB-50-050	HOSE ホース	1	1	for EF/EP Type 98AB-501000
5-19	98AB-50-120	HOSE ホース	1	1	Fuel Pump-T-Nipple 98AB-501000
5-20	98AB-50-035	HOSE ホース	1	1	T-Nipple-Carburetor#1 98AB-501000
5-21	98AB-50-040	HOSE ホース	1	1	T-Nipple-Carburetor#2 98AB-501000
5-22	98AB-50-095	HOSE ゴムホース	1	1	Carburetor#2-Carburetor#3 98AB-501000
5-23	98AB-50-120	HOSE ホース		1	for MFG Type 98AB-501000
5-24	394-70013-0	PIPE JOINT 4-4 パイプジョイント 4-4	1	1	
5-25	1 338-02215-0	CLIP ϕ 10 クリップ ϕ 10		12	for MFG Type
5-25	2 338-02215-0	CLIP ϕ 10 クリップ ϕ 10	14	14	for EF/EP Type
5-26	346-04901-2	GASKET ガスケット フュエルポンプ	1	1	Fuel Pump
5-27	921503-6640	SCREW スクリュ	2	2	Fuel Pump
5-28	3C8-09075-0	CHECK VALVE COMPLETE チェックバルブコンプリート	1	1	for EF/EP Type

Fig. 5

FUEL LINE
フュエルライン

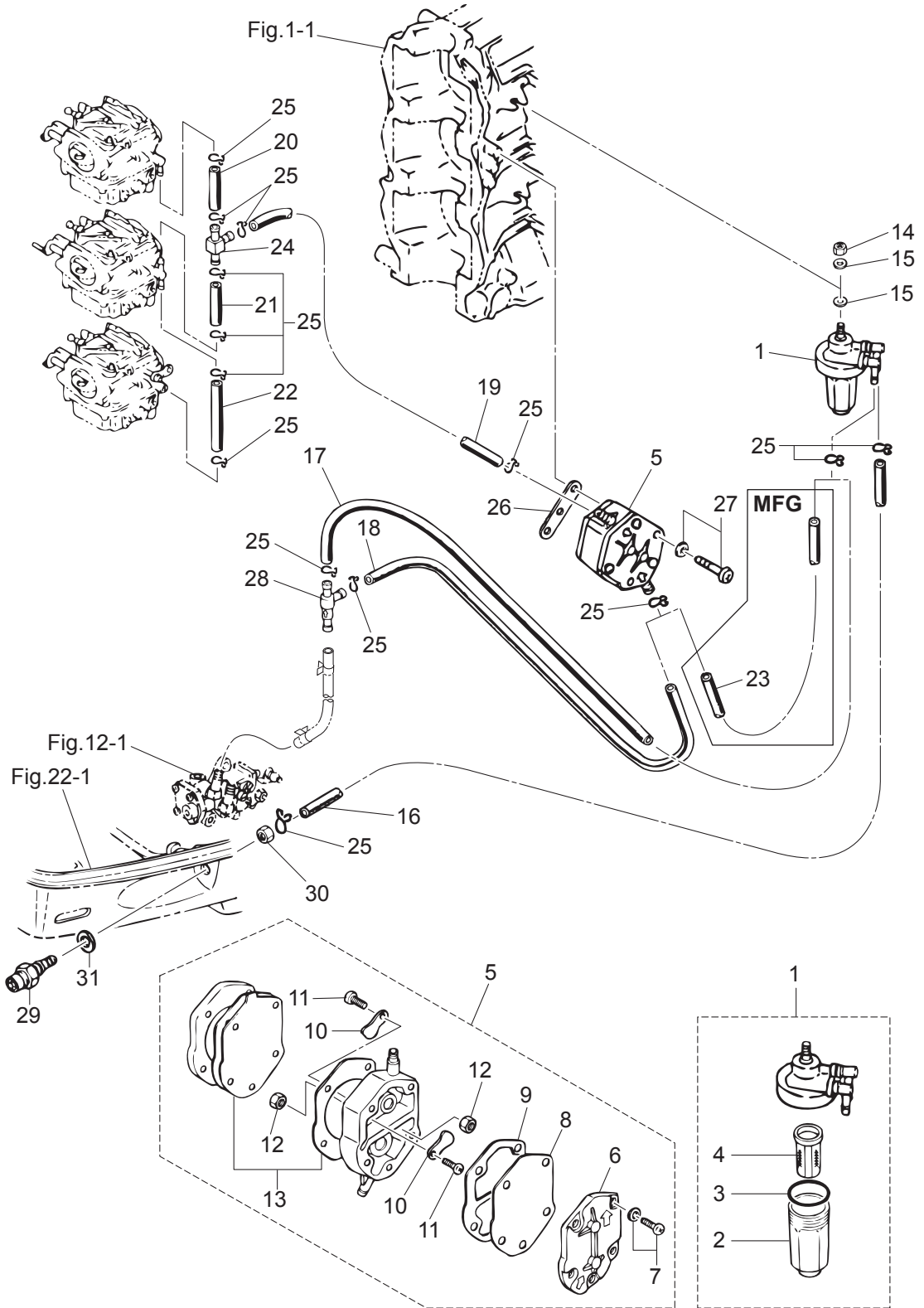
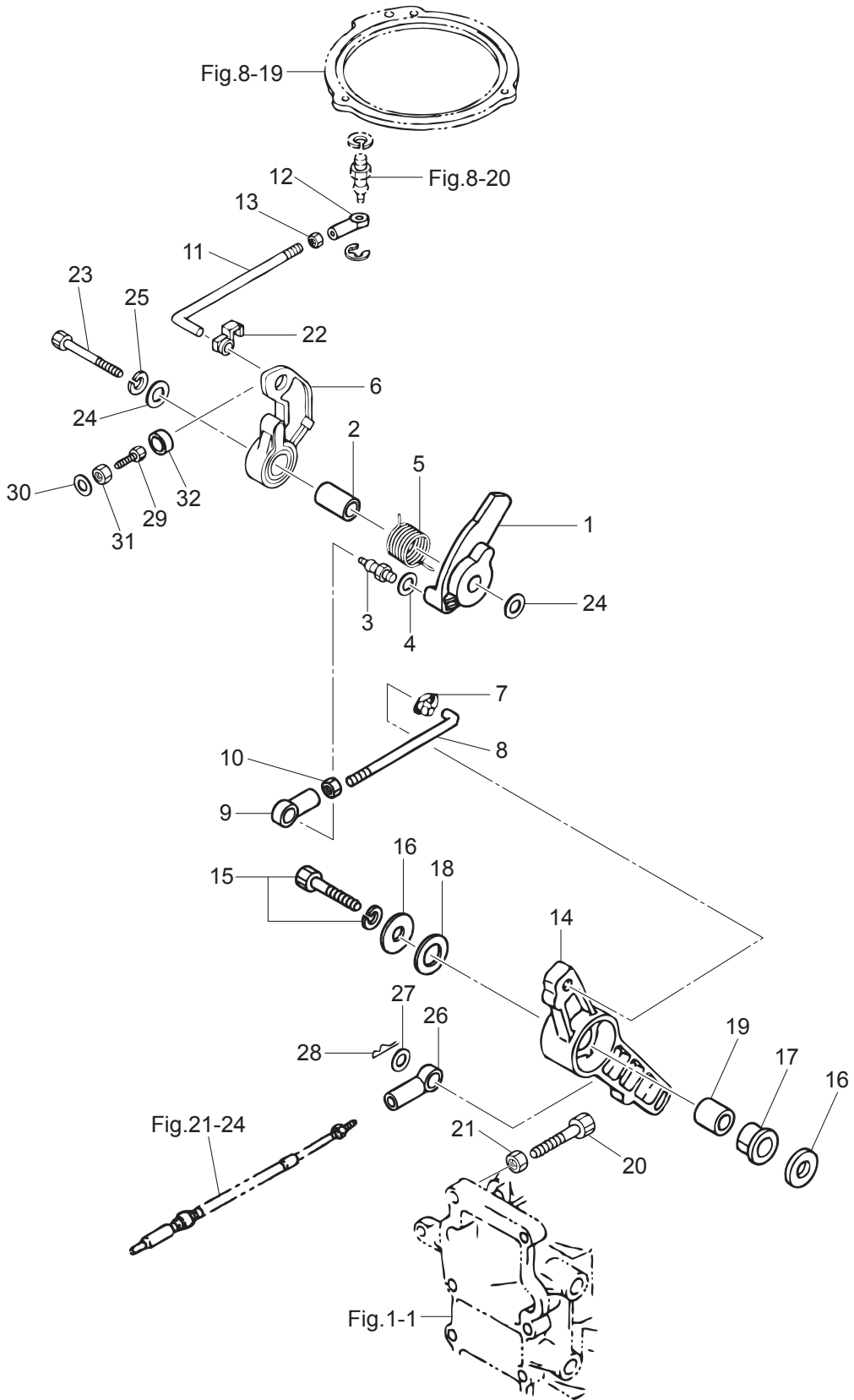


Fig. 6

THROTTLE
スロットル



Ref.No. 見出番号	Part.No. 部品番号	Description 部品名	Qty/個数		Remarks 備考
			M60C	M70C	
6-1	3F3-63718-0	THROTTLE CAM スロットルカム	1	1	
6-2	3B7-63721-0	COLLAR 8.4-12-26.3 カラー スロットルカム 8.4-12-26.3	1	1	
6-3	346-05228-1	BALL JOINT ボールジョイント B	1	1	
6-4	941303-0600	SPRING WASHER スプリングワッシャー	1	1	
6-5	3N4-63727-0	SPRING スプリング スロットルカム	1	1	Throttle Cam
6-6	3B7-63712-0	ADVANCER LEVER アドバンサレバー	1	1	
6-7	3C8-63733-0	ROD SNAP 5-3 ロッドスナップ 5-3	1	1	
6-8	3C8-63715-1	ROD 5-118 ロッド 5-118	1	1	Advancer Arm-Throttle Cam
6-9	3B7-05243-0	BALL JOINT CONNECTOR ボールジョイントコネクタ	1	1	
6-10	930103-0500	NUT ナット	1	1	
6-11	3F3-63715-2	ROD 5-136 ロッド B 5-136	1	1	Advancer Lever-Setting Ring
6-12	3B7-05243-0	BALL JOINT CONNECTOR ボールジョイントコネクタ	1	1	
6-13	930103-0500	NUT ナット	1	1	
6-14	3F3B63711-0	ADVANCER ARM アドバンサアーム	1	1	
6-15	910103-6835	BOLT ボルト	1	1	
6-16	3B7-63730-0	WASHER 8.5-24-1.5 ワッシャー 8.5-24-1.5	2	2	
6-17	3B7-63713-0	BUSHING 12-14-15.5 ブッシング 12-14-15.5	1	1	
6-18	3B7-63731-0	WASHER 12.5-24-1 ワッシャー 12.5-24-1	1	1	
6-19	3B7-63732-1	COLLAR 8.4-12-17 カラー 8.4-12-17	1	1	
6-20	910103-0635	BOLT ボルト	1	1	
6-21	930103-0600	NUT ナット	1	1	
6-22	3C8-63733-0	ROD SNAP 5-3 ロッドスナップ 5-3	1	1	
6-23	910103-0845	BOLT ボルト	1	1	
6-24	940103-0800	WASHER ワッシャー	2	2	
6-25	941303-0800	SPRING WASHER スプリングワッシャー	1	1	
6-26	3B7-83715-2	CABLE JOINT ケーブルジョイント	1	1	
6-27	3AA-83719-0	WASHER 8.5-18-1.6 ワッシャー 8.5-18-1.6	1	1	
6-28	951603-0800	SNAP PIN d=8 スナップピン d=8	1	1	
6-29	910103-0630	BOLT ボルト	1	1	

Fig. 6

THROTTLE
スロットル

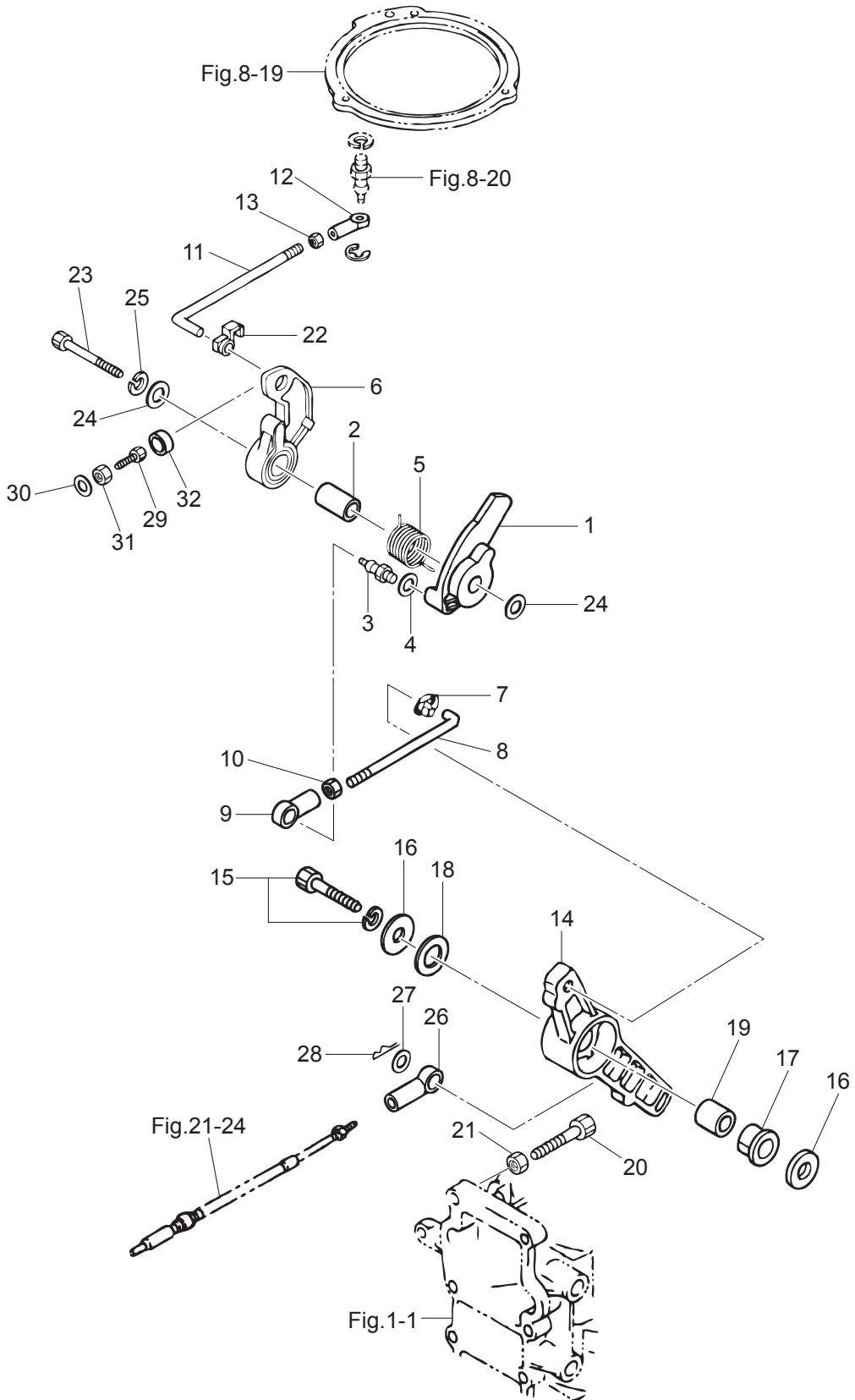
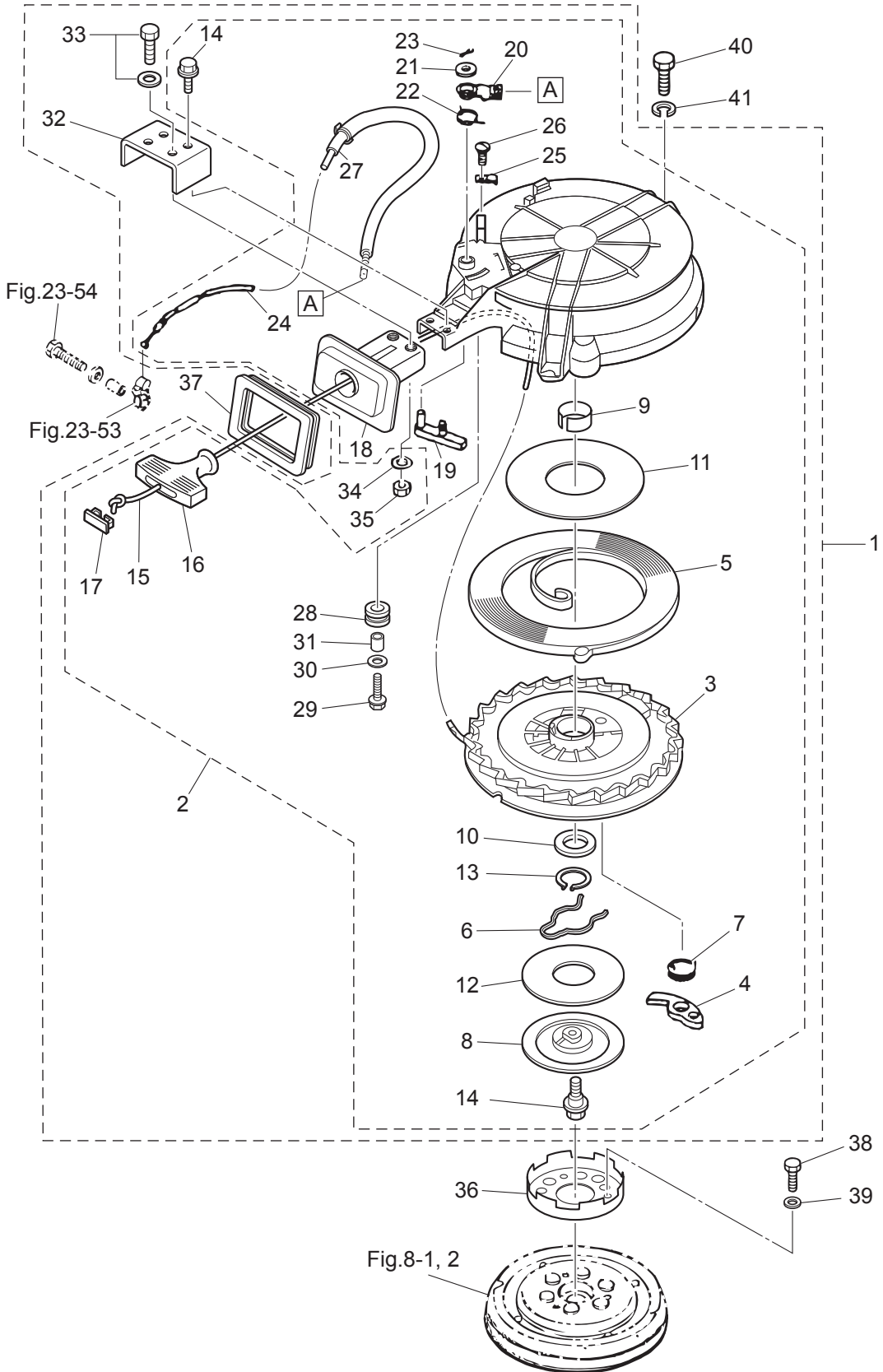


Fig. 7

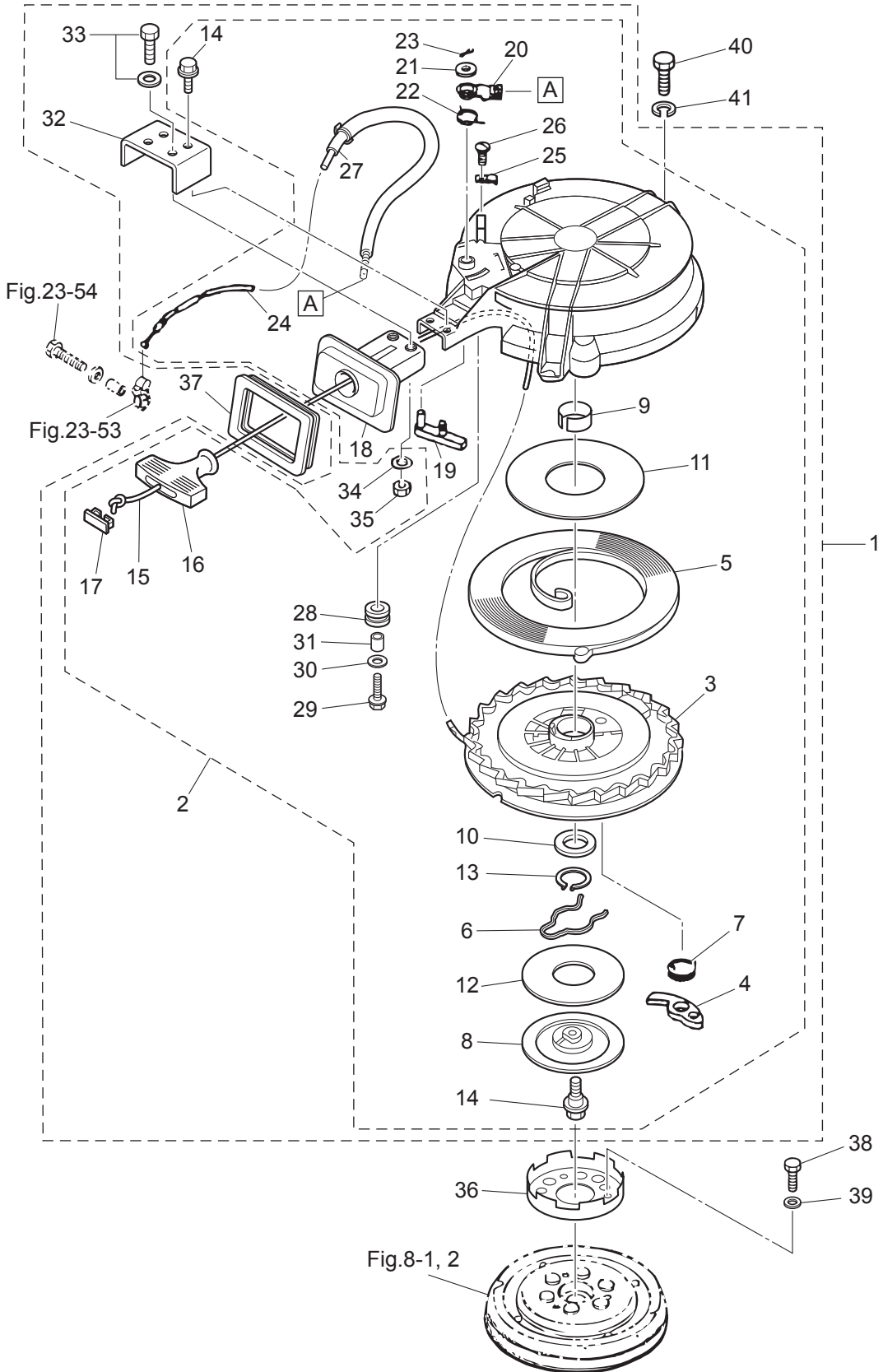
RECOIL STARTER (MFG)
リコイルスタータ (MFG)



Ref.No. 見出番号	Part.No. 部品番号	Description 部品名	Q'ty/個数		Remarks 備考
			M60C	M70C	
7-1	3F5-05090-1	RECOIL STARTER ASSY リコイルスターアッソ		1	
7-2	3C8-05090-2	* RECOIL STARTER ASSY * リコイルスターアッソ		1	
7-3	3C8-05106-0	** REEL ASSY ** リールアッソ		1	
7-4	3C8-05003-0	** RATCHET ** ラチエツト		1	
7-5	3C8-05004-0	** STARTER SPRING ** スタータスプリング		1	
7-6	3C8-05007-0	** FRICTION SPRING ** フリクシヨンスプリング		1	
7-7	3C8-05012-0	** RETURN SPRING ** リターンズプリング		1	
7-8	3C8-05006-0	** FRICTION PLATE ** フリクシヨンプレート		1	
7-9	3C8-05107-0	** BUSHING ** ブッシンク		1	
7-10	3C8-05108-0	** WASHER ** ワッシャ		1	
7-11	3C8-05023-0	** SLIDING PLATE ** スライドプレート		1	
7-12	3C8-05029-0	** SLIDING PLATE ** スライドプレート		1	
7-13	945127-2800	** C-RING d=28 ** Cリング d=28		1	
7-14	3C8-05138-0	** BOLT ** ボルト		3	Friction Plate Rope Guide
7-15	3C8-05013-0	** STARTER ROPE φ6-2250 ** スタータローフ φ6-2250		1	
7-16	3C8-05019-0	** STARTER HANDLE ** スタータハンドル		1	
7-17	3R3-05131-0	** ROPE ANCHOR ** ロープアソカ		1	
7-18	3C8-05014-1	** ROPE GUIDE ** ロープガイド		1	
7-19	3C8-05252-0	** STARTER LOCK ** スタータロック		1	
7-20	3C8-05253-0	** STARTER LOCK CAM ** スタータロックカム		1	
7-21	3C8-05237-0	** WASHER ** ワッシャ		1	
7-22	3C8-05216-0	** STARTER LOCK SPRING ** スタータロックスプリング		1	
7-23	951503-1520	** SPLIT PIN ** スプリットピン		1	
7-24	3C8-05217-0	** STARTER LOCK WIRE ** スタータロックワイヤ		1	
7-25	3C8-05257-0	** CABLE HOLDER ** ケーブルホルダ		1	
7-26	922432-0510	** SCREW ** スクリユ		1	
7-27	3C8-05238-0	** PIPE ** パイプ		1	
7-28	3C8-05030-0	** STARTER ROLLER ** スタータローラ		1	
7-29	3C8-05031-0	** BOLT ** ボルト		1	

Fig. 7

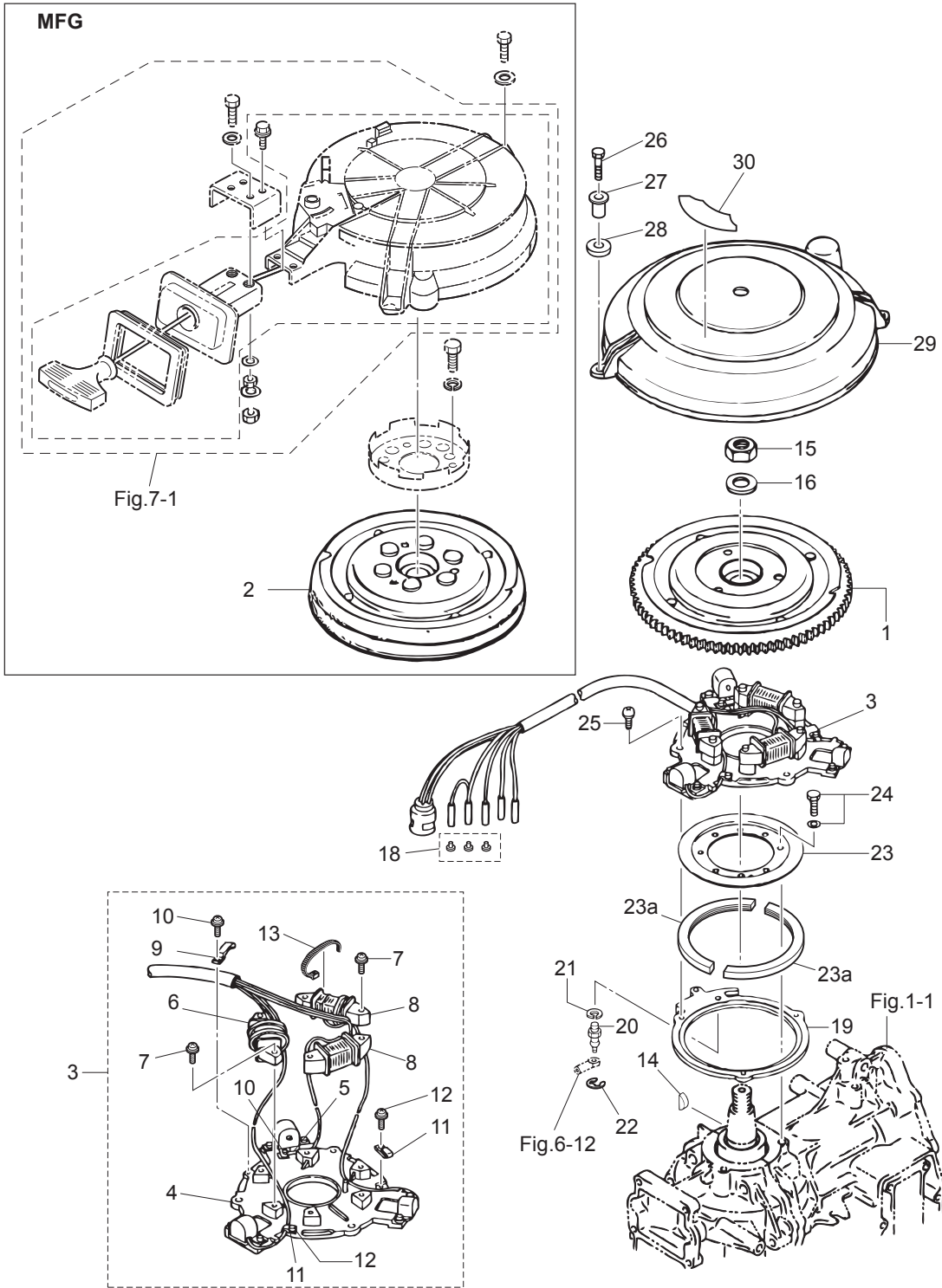
RECOIL STARTER (MFG)
リコイルスタータ (MFG)



Ref.No. 見出番号	Part.No. 部品番号	Description 部品名	Q'ty/個数		Remarks 備考
			M80C	M70C	
7-30	3C8-05032-0	** WASHER ** ワッシャ		1	
7-31	3C8-05033-0	** COLLAR ** カラー		1	
7-32	3F5-05119-0	* BRACKET * ブラケット スタータロープガイド		1	
7-33	910103-6616	* BOLT * ボルト		2	
7-34	940103-0600	* WASHER * ワッシャ		2	
7-35	930103-0600	* NUT * ナット		2	
7-36	3C8-05901-1	STARTER PULLEY スタータプーリ		1	
7-37	3C8-67503-0	STARTER SEAL スタータシール		1	
7-38	9101F4-0818	BOLT ボルト		3	Starter Pulley
7-39	940103-0800	WASHER ワッシャ		3	
7-40	9101F4-0625	BOLT ボルト		3	Recoil Starter
7-41	940103-0600	WASHER ワッシャ		3	

Fig. 8

MAGNETO
マグネト



Ref.No. 見出番号	Part.No. 部品番号	Description 部品名	Qty/個数		Remarks 備考
			M60C	M70C	
8-1	3N4-06101-0	FLYWHEEL W/RING GEAR フライホイール W/リングギヤ	1	1	F4t407-71 for E Type
8-2	3N5-06189-0	FLYWHEEL W/RING フライホイール W/リング		1	F4T407-71 for MFG Type
8-3	3N4-06103-1	COIL PLATE ASSY W/ALTERNATOR コイルプレートアッシー W/オルタネータ	1	1	
8-4	3N4-06130-0	* PULSAR COIL & PLATE ASSY * ハルサコイル&プレートアッシー	1	1	
8-5	3B7-06131-0	* PULSAR HOLDER * ハルサホルダ	1	1	
8-6	3N4-06120-0	* EXCITER COIL * エキサイタコイル	1	1	
8-7	921521-6630	* SCREW * スクリュー	6	6	Exciter Coil Alternator
8-8	3N4-06123-0	* ALTERNATOR ASSY * オルタネータアッシー	2	2	
8-9	3B7-06135-0	* HOLDER * ホルダ マグネトコート	1	1	
8-10	921521-0406	* SCREW * スクリュー	2	2	Holder
8-11	3B7-06132-0	* CLAMP * クランプ ハルサ	2	2	
8-12	921521-6406	* SCREW * スクリュー	2	2	Clamp
8-13	3B7-06133-0	* BAND * バンド リードワイヤ	3	3	
8-14	334-00131-0	KEY キー	1	1	Magneto
8-15	353-00132-0	NUT 18-P1.5 ナット 18-P1.5	1	1	
8-16	353-00133-0	WASHER 19-34-3 ワッシャ 19-34-3	1	1	
8-18	3A3-76037-0	CABLE TERMINAL PLUG ケーブルターミナルプラグ		3	for MFG Type
8-19	3F3-63723-1	SETTING RING セッティングリング	1	1	
8-20	3B7-05244-0	BALL JOINT ボールジョイント C	1	1	
8-21	941303-0600	SPRING WASHER スプリングワッシャ	1	1	
8-22	945303-0400	E-RING d=4 Eリング d=4	1	1	
8-23	3C8-63722-0	GUIDE PLATE ガイドプレート	1	1	
8-23a	3C8-63725-0	GUIDE PLATE COVER ガイドプレートカバー	2	2	
8-24	910121-6616	BOLT ボルト	3	3	
8-25	921503-6510	SCREW スクリュー	3	3	
8-26	910103-0620	BOLT ボルト	3	3	for EF/EP Type
8-27	3GF-06304-0	COLLAR 9.1-16-10.8 カラ 9.1-16-10.8	3	3	for EF/EP Type
8-28	3B7-06305-0	RUBBER MOUNT 9-16-4.3 ラバーマウント 9-16-4.3	3	3	for EF/EP Type
8-29	3F3-06301-0	RING GEAR COVER リングギヤカバー	1	1	for EF/EP Type

Fig. 8

MAGNETO
マグネト

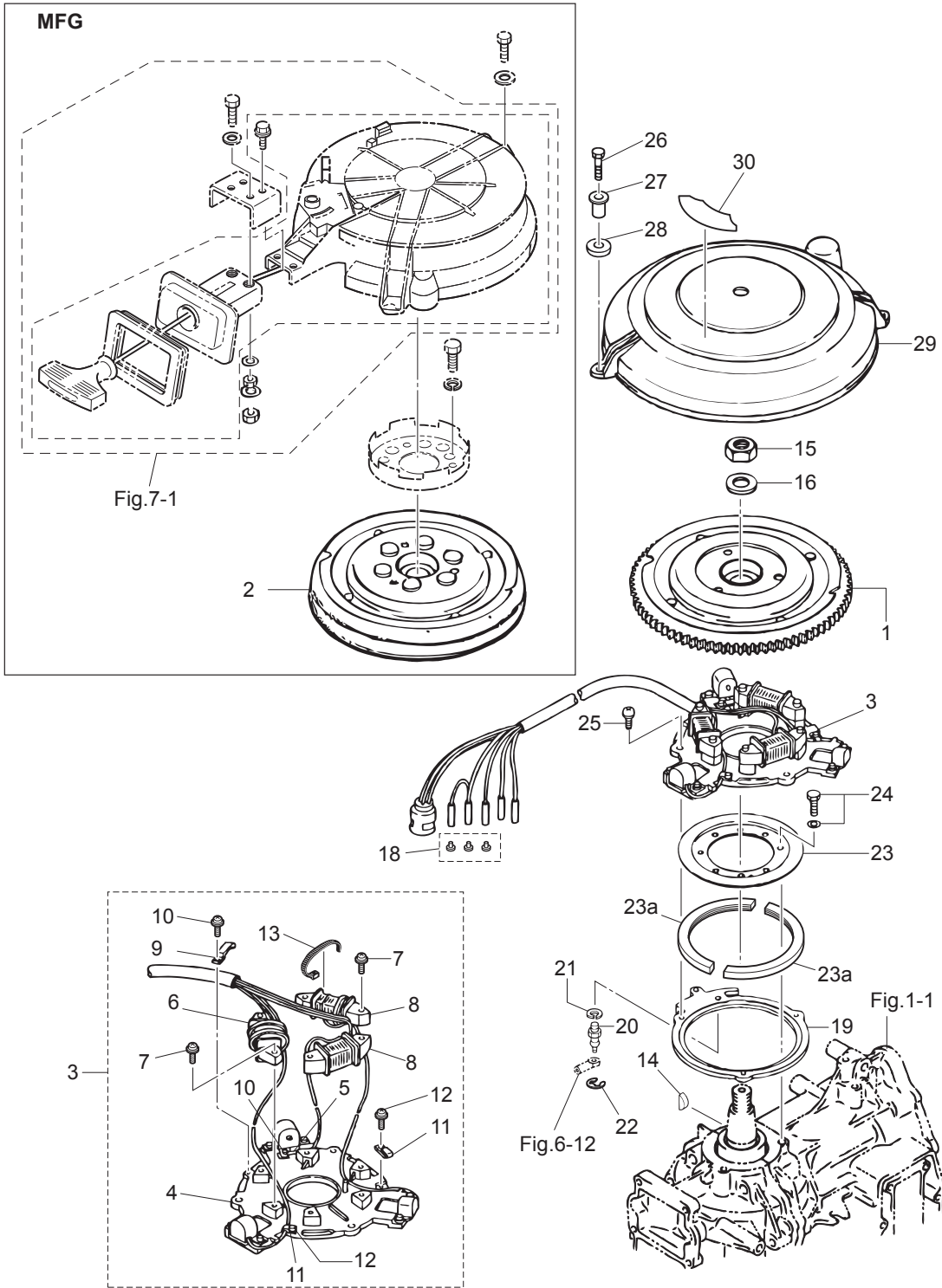


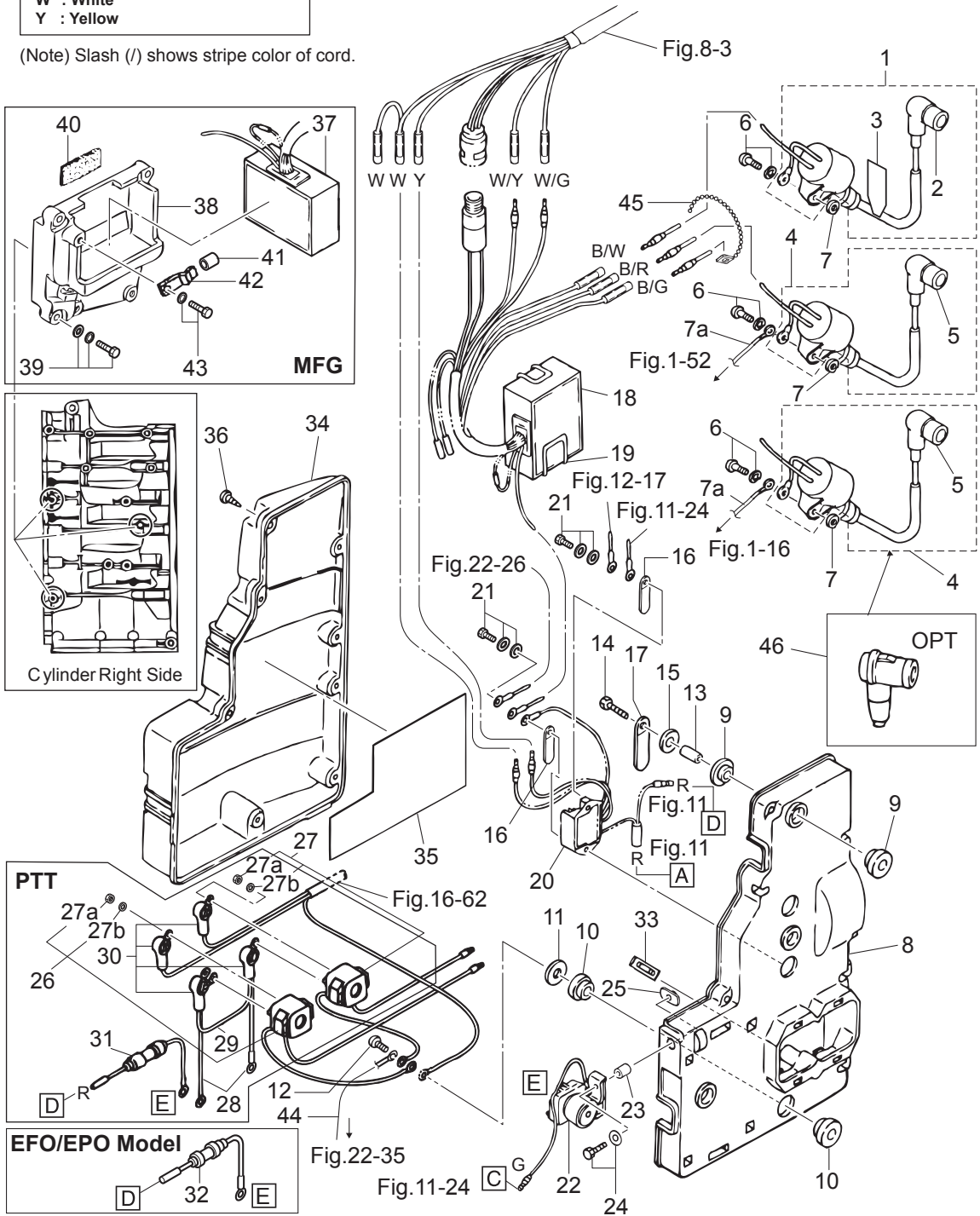
Fig. 9

ELECTRIC PARTS (C.D. UNIT)
エレクトリックパーツ (C.D. ユニット)

Cord Colors

- B : Black
- Br : Brown
- G : Green
- L : Blue
- Lg : Light green
- P : Pink
- R : Red
- Sb : Sky blue
- W : White
- Y : Yellow

(Note) Slash (/) shows stripe color of cord.



Ref.No. 見出番号	Part.No. 部品番号	Description 部品名	Qty/個数		Remarks 備考
			M60C	M70C	
9-1	1	3C8-06048-0 IGNITION COIL ASSY W/LABEL イグニッションコイルアッシー W/ラベル	1	1	F6T530 #1
9-2		346-06999-0 * PLUG CAP W/RESISTANCE * プラグキャップ W/レジスタンス	1	1	
9-3		3C8-72181-0 * CAUTION DECAL (B) * コーシヨテカール (B)	1	1	
9-4	1	3C7-06040-0 IGNITION COIL W/R-CAP イグニッションコイル W/R-キャップ	2	2	F6T530 #2 & #3
9-5		346-06999-0 * PLUG CAP W/RESISTANCE * プラグキャップ W/レジスタンス	1	1	
9-6		910103-5620 BOLT ボルト	3	3	
9-7		151-33159-0 GASKET 6.2-11-1 ガスケット 6.2-11-1	3	3	
9-7a		3C8-62396-1 GROUND L=210 グラント (アースワイヤ) L=210	2	2	Cylinder-#2Ignition Coil Cyl.Head Cocer-#3Ignition Coil
9-8		3F3-06901-1 BRACKET ブラケット エレクトリック	1	1	for EF/EP Type
9-9		3F3-06920-0 RUBBER MOUNT 8.5-12-2 ラバーマウント 8.5-12-2	6	6	
9-10		345-67113-0 MOUNT 12-18-2.5 マウント 12-18-2.5	2	2	
9-11		346-67115-0 WASHER 6.5-21-1 ワッシャ 6.5-21-1	1	1	
9-12		910103-0616 BOLT ボルト	1	1	
9-13		353-76079-0 COLLAR 6.2-9-9.3 カラ 6.2-9-9.3	3	3	
9-14		910103-0625 BOLT ボルト	3	3	
9-15		3C8-66308-0 WASHER 6-16-1.5 ワッシャ 6-16-1.5	3	3	
9-16		3PR-06972-0 CLAMP 6.5-47.5P クランプ 6.5-47.5P	2	2	
9-17		353-06972-0 CLAMP 7-80P クランプ 7-80P	1	1	
9-18		3N4-06160-1 CD UNIT CDユニット	1	1	F8T20573 for EF/EP Type
9-19		3B7-06165-0 CD UNIT BAND CDユニットバンド	1	1	
9-20		3B7-76065-5 RECTIFIER COMPLETE レクチファイヤコンプリート	1	1	for EF/EP Type
9-21		921503-7625 SCREW スクリュー	2	2	
9-22		346-76040-0 STARTER SOLENOID スタータソレノイド	1	1	for EF/EP Type
9-23		346-67114-1 SPACER 6.2-9-15.7 スペーサ 6.2-9-15.7	1	1	
9-24		910103-6630 BOLT ボルト	1	1	
9-25		3F3-76042-2 NUT ナット	1	1	
9-26		3C8-72580-0 PTT SOLENOID SWITCH (A) PTTソレノイドスイッチ (A)	1	1	UP for PTT Model
9-27		3C8-72581-0 PTT SOLENOID SWITCH (B) PTTソレノイドスイッチ (B)	1	1	DN for PTT Model
9-27a		930103-0600 * NUT * ナット	3	3	

Fig. 9

ELECTRIC PARTS (C.D. UNIT)
エレクトリックパーツ (C.D. ユニット)

Cord Colors

B	: Black
Br	: Brown
G	: Green
L	: Blue
Lg	: Light green
P	: Pink
R	: Red
Sb	: Sky blue
W	: White
Y	: Yellow

(Note) Slash (/) shows stripe color of cord.

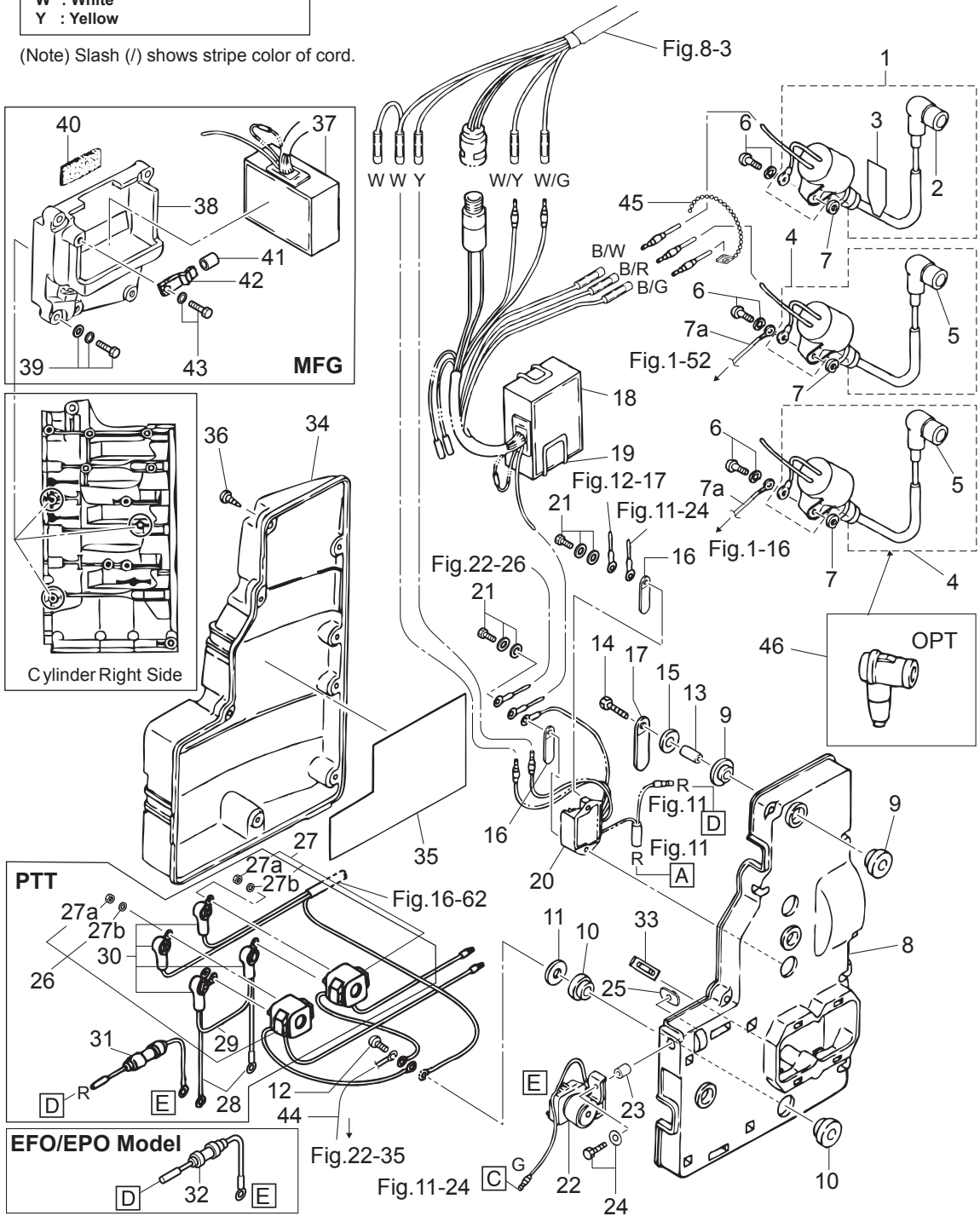
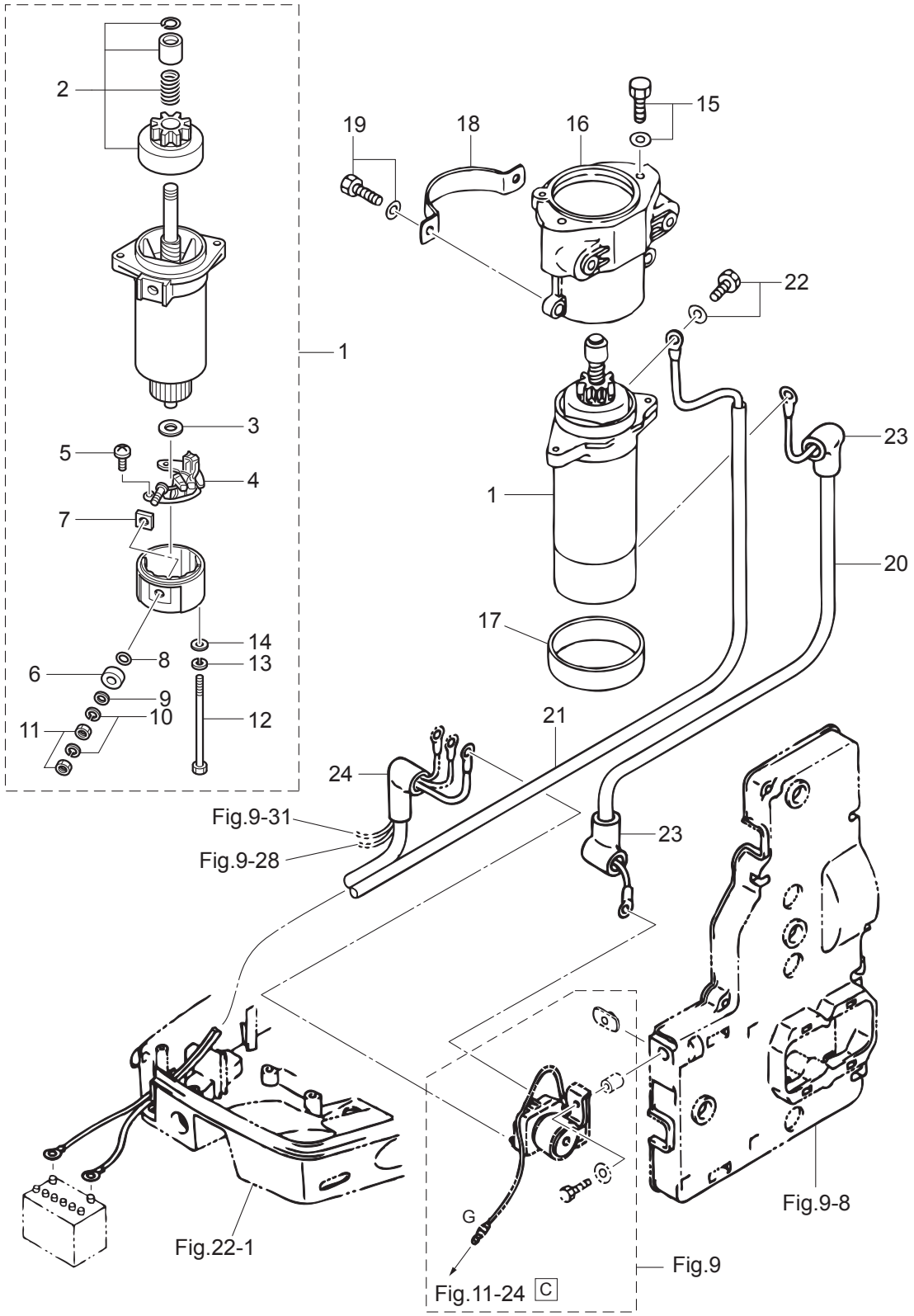


Fig. 10

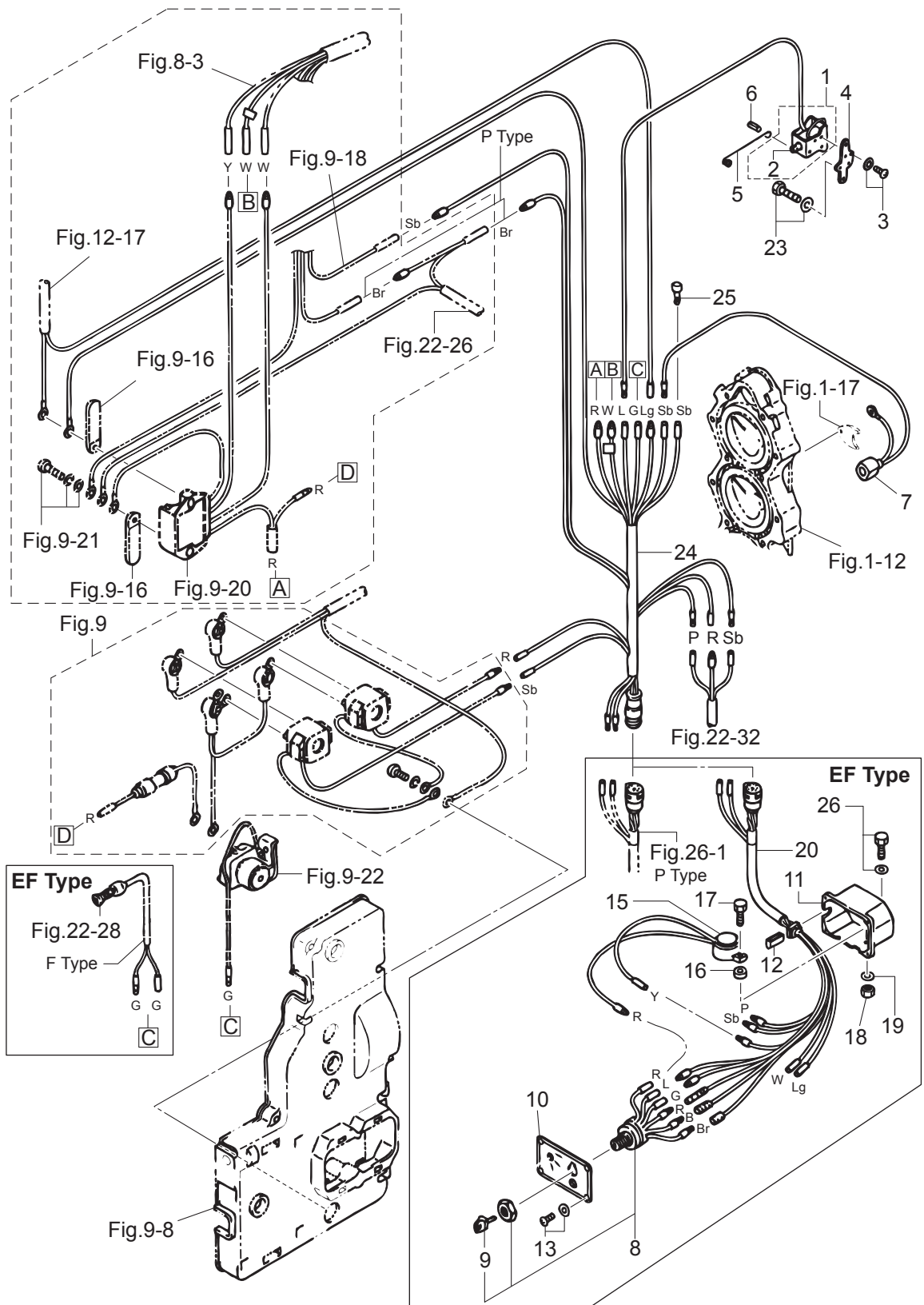
ELECTRIC PARTS (STARTER MOTOR) EF/EP TYPE
エレクトリックパーツ (スタータモータ) EF/EP タイプ



Ref.No. 見出番号	Part.No. 部品番号	Description 部品名	Qty/個数		Remarks 備考
			M80C	M70C	
10-1	3GF-76010-0	STARTER MOTOR ASSY スタータモータアッソ	1	1	for EF/EP Type
10-2	3GF-76015-0	* PINION ASSY * ピニオンアッソ	1	1	
10-3	3GF-75015-0	* WASHER * ワッソヤ	1	1	
10-4	3GF-75014-0	* BRUSH HOLDER ASSY * ブラソホルダアッソ	1	1	
10-5	921521-6408	* SCREW * スクリユ	2	2	
10-6	3GF-75016-0	* BUSHING 1 * ブッソソグ 1	1	1	
10-7	3GF-75017-0	* BUSHING 2 * ブッソソグ 2	1	1	
10-8	3GF-75018-0	* O-RING * オリソグ	1	1	
10-9	940103-0600	* WASHER * ワッソヤ	2	2	
10-10	941303-0600	* SPRING WASHER * スプリソグワッソヤ	2	2	
10-11	930203-0600	* NUT * ナツト	2	2	
10-12	3GF-75019-0	* BOLT * ホルト	2	2	
10-13	941321-0500	* SPRING WASHER * スプリソグワッソヤ	2	2	
10-14	940221-0500	* WASHER * ワッソヤ	2	2	
10-15	910103-5825	BOLT ホルト	2	2	
10-16	3F3B05101-1	BRACKET ブラケツト スタータモータ	1	1	Black
10-17	3C8-76007-0	DAMPER ダンパ スタータモータ	1	1	
10-18	3F3-76009-0	STARTER MOTOR BAND スタータモータバンド	1	1	
10-19	910103-6830	BOLT ホルト	4	4	
10-20	334-76141-1	STARTER CABLE L=150 スタータケーブル L=150	1	1	
10-21	3B7-76120-2	BATTERY CABLE L=3000 バッテリーケーブル L=3000	1	1	
10-22	910103-6612	BOLT ホルト	1	1	
10-23	3A3-76145-0	TERMINAL CAP 8-13-28 ターミナルキャツプ スタータ	2	2	Black
10-24	3B7-76145-0	TERMINAL CAP 8-13-30 ターミナルキャツプ	1	1	

Fig. 11

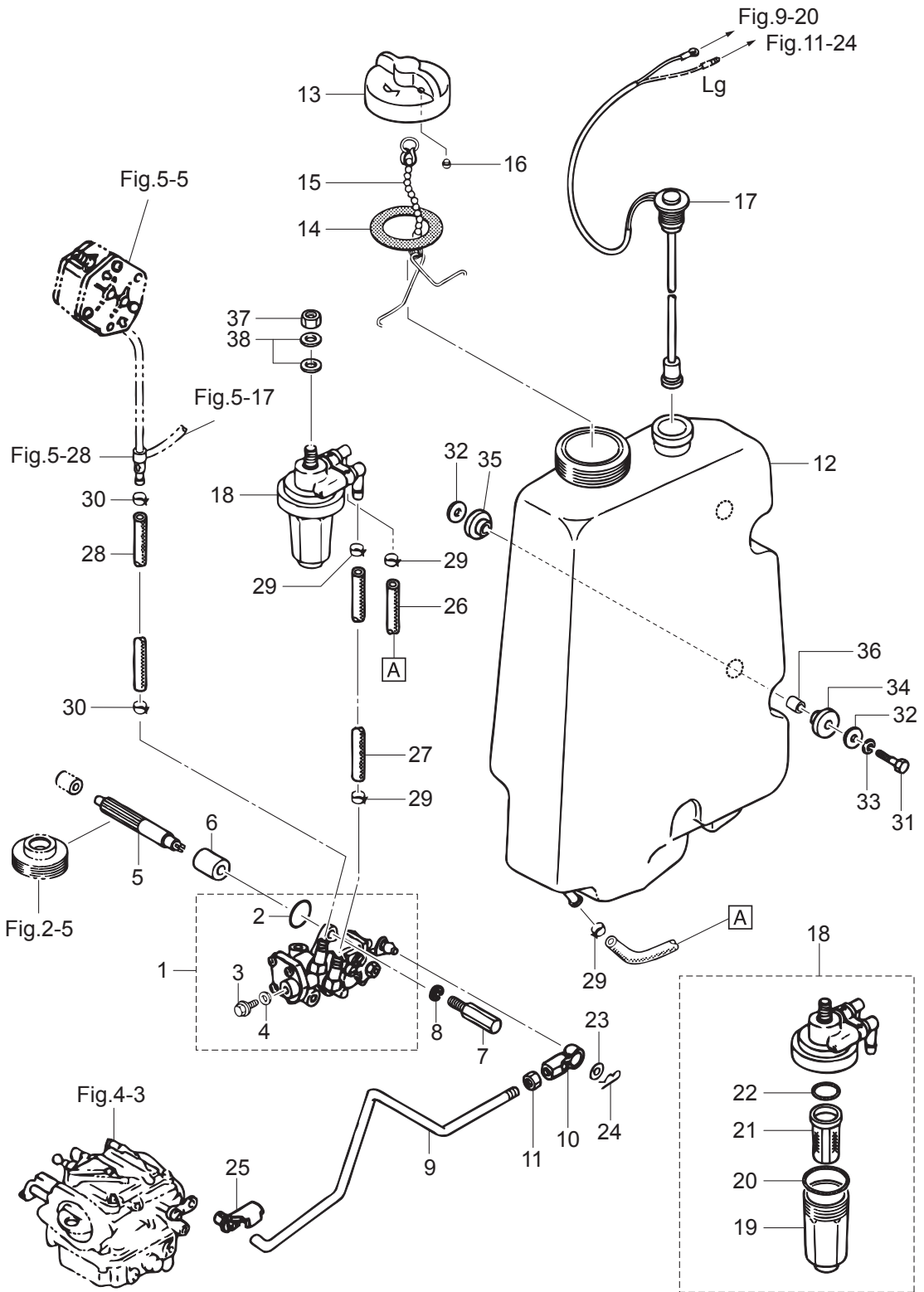
ELECTRIC PARTS (DIAGRAM) EF/EP TYPE
 エレクトリックパーツ (ダイアグラム) EF/EP タイプ



Ref.No. 見出番号	Part.No. 部品番号	Description 部 品 名	Q'ty/個数		Remarks 備 考
			M60C	M70C	
11-1	361-76050-0	CHOKE SOLENOID チョークソレノイド	1	1	
11-2	361-76073-0	PLUNGER プランジャ チョークソレノイド	1	1	
11-3	921503-6406	SCREW スクリュー	3	3	
11-4	3C8-76055-1	CHOKE SOLENOID BRACKET チョークソレノイドブラケット	1	1	
11-5	3F3-76057-0	CHOKE SOLENOID HOOK チョークソレノイドフック	1	1	
11-6	951403-0312	SPRING PIN 3-12 スプリングピン 3-12	1	1	
11-7	3N4-76172-1	OVERHEAT SENSOR ASSY オーバーヒートセンサアッセン	1	1	
11-8	353-76020-3	MAIN SWITCH ASSY メインスイッチアッセン	1		for EF Type
11-9	1 3F3-76217-0	* MAIN SWITCH KEY No.301 * メインスイッチキー No.301	A		
11-9	2 3F3-76218-0	* MAIN SWITCH KEY No.302 * メインスイッチキー No.302	A		
11-9	3 3F3-76219-0	* MAIN SWITCH KEY No.303 * メインスイッチキー No.303	A		
11-10	3B7-76200-0	MAIN SWITCH PANEL メインスイッチパネル	1		for EF Type
11-11	3B7Q76032-2	SWITCH BOX スイッチボックス	1		for EF Type
11-12	3B7-76035-0	COVER カバー	1		for EF Type
11-13	921503-5510	SCREW スクリュー	4		for EF Type
11-15	3B7-76171-0	OVERHEAT BUZZER オーバーヒートブザー B	1		for EF Type
11-16	3B7-06305-0	RUBBER MOUNT 9-16-4.3 ラバーマウント 9-16-4.3	1		for EF Type
11-17	910103-0525	BOLT ボルト	1		for EF Type
11-18	930103-0500	NUT ナット	1		for EF Type
11-19	941303-0500	SPRING WASHER スプリングワッシャー	1		for EF Type
11-20	3B7-76119-0	CORD ASSY L=2500 コードアッセン C L=2500	1		for EF Type
11-23	910103-6616	BOLT ボルト	2	2	Choke Solenoid Bracket
11-24	3F3-76110-1	CORD ASSY コードアッセン A	1	1	
11-25	3A3-76037-0	CABLE TERMINAL PLUG ケーブルターミナルプラグ	1	1	
11-26	910103-6625	BOLT ボルト	2		for EF Type

Fig. 12

OIL PUMP (AUTO MIXING) EF/EP TYPE
オイルポンプ (オートミキシング) EF/EP タイプ



Ref.No. 見出番号	Part.No. 部品番号	Description 部品名	Q'ty/個数		Remarks 備考
			M60C	M70C	
12-1	3F3-09000-1	OIL PUMP ASSY オイルポンプアッシー	1	1	
12-2	3B7-09002-0	* O-RING 1.6-19.2 * Oリング 1.6-19.2	1	1	
12-3	3B7-09004-0	* AIR VENT BOLT * エアベントボルト	1	1	
12-4	3B7-09006-0	* WASHER * ワッシャ	1	1	
12-5	3F3-09065-0	OIL PUMP DRIVEN GEAR オイルポンプドライブギヤ	1	1	
12-6	3F3-09069-0	BUSHING 8-20-20.8 ブッシング 8-20-20.8	1	1	
12-7	3C8-09050-1	OIL PUMP BOLT オイルポンプボルト	2	2	
12-8	941303-0600	SPRING WASHER スプリングワッシャ	2	2	
12-9	3F3-09053-2	OIL PUMP ROD オイルポンプロッド	1	1	
12-10	3B7-05243-0	BALL JOINT CONNECTOR ボールジョイントコネクタ	1	1	
12-11	930103-0500	NUT ナット	1	1	
12-12	3F3-71010-1	OIL TANK オイルタンク	1	1	
12-13	3C8-71015-0	OIL FILLER CAP オイルフィラーキャップ	1	1	
12-14	3C8-71016-0	GASKET 36-52-2 ガスケット 36-52-2	1	1	
12-15	3C8-71017-0	CAP HOOK キャップフック	1	1	
12-16	3C8-71018-0	OIL TANK CAP CHECK VALVE オイルタンクキャップチェックバルブ	1	1	
12-17	3F3-71020-1	OIL LEVEL SENSOR オイルレベルセンサ	1	1	
12-18	3C7-71030-0	OIL FILTER ASSY オイルフィルタアッシー	1	1	
12-19	3B7-02237-0	* CUP * カップ	1	1	
12-20	3B7-02235-0	* O-RING * Oリング A	1	1	
12-21	3C7-71033-0	* FILTER * フィルタ	1	1	
12-22	3B7-02236-0	* O-RING * Oリング B	1	1	
12-23	3B7-05245-0	WASHER 5.3-12-0.8 ワッシャ 5.3-12-0.8	1	1	
12-24	951603-0500	SNAP PIN d=5 スナップピン d=5	1	1	
12-25	3B7-63733-0	ROD SNAP 5-2.5 ロッドスナップ 5-2.5	1	1	
12-26	99AA-6-0450	PIPE パイプ	1	1	Oil Tank-Oil Filter 99AA-6-1000
12-27	99AA-6-0150	PIPE ビニルパイプ	1	1	Oil Filter-Oil Pump 99AA-6-1000
12-28	99AA-4-1000	PIPE パイプ	1	1	Fuel Pump-Oil Pump 99AA-4-1000
12-29	3GT-35143-0	CLIP ϕ 9.4 クリップ ϕ 9.4	4	4	

Fig. 12

OIL PUMP (AUTO MIXING) EF/EP TYPE
 オイルポンプ (オートミキシング) EF/EP タイプ

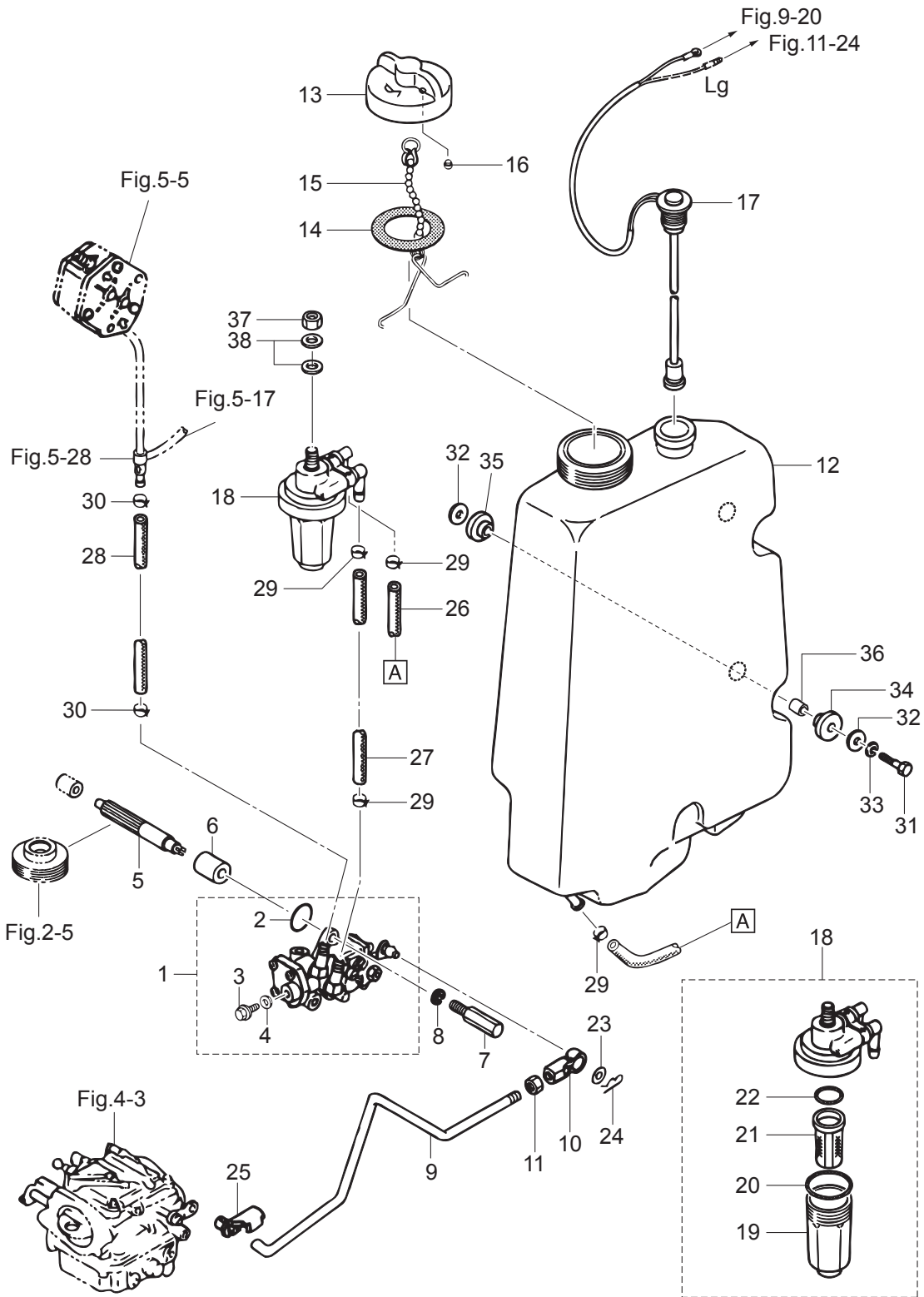
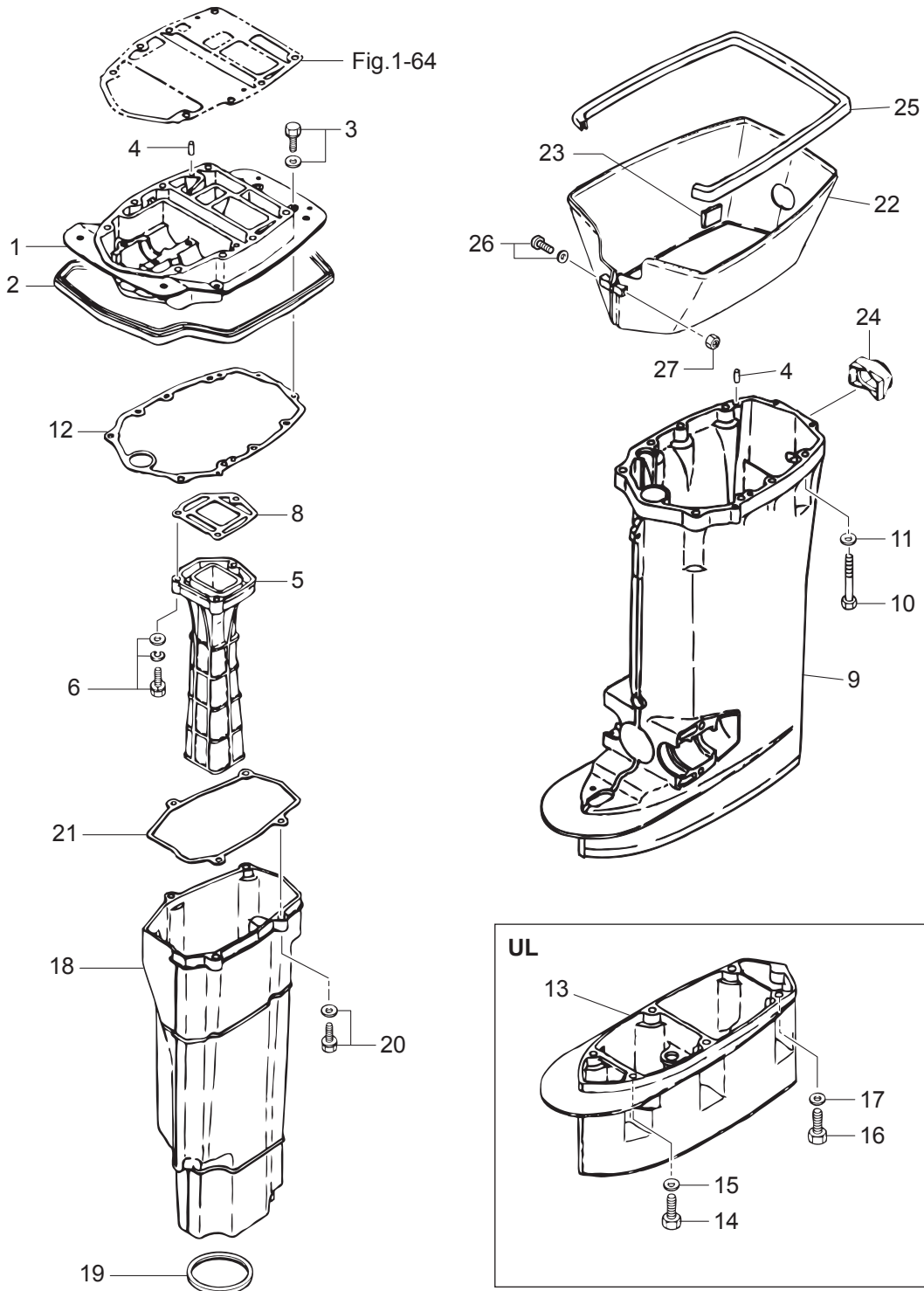


Fig. 13

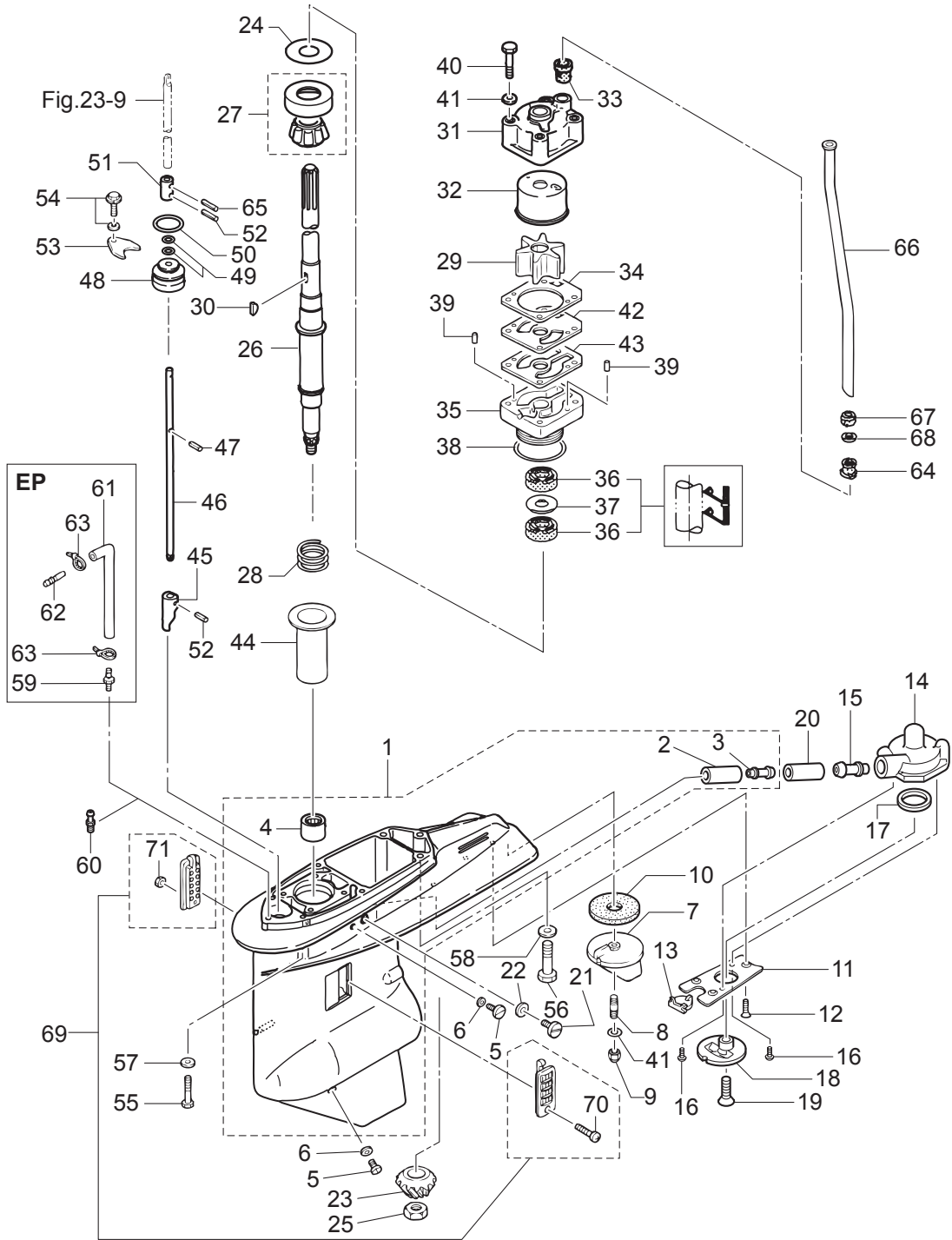
DRIVE SHAFT HOUSING
ドライブシャフトハウジング



Ref.No. 見出番号	Part.No. 部品番号	Description 部品名	Qty/個数		Remarks 備考
			M/0C	M/70C	
13-1	3F3Q01301-0	ENGINE BASEMENT エンジンベース	1	1	
13-2	3F3-67116-0	ENGINE BASEMENT SEAL L=870 エンジンベースシール L=870	1	1	
13-3	910103-5630	BOLT ボルト	3	3	
13-4	345-01111-0	DOWEL PIN 6-12 ダウエルピン 6-12	4	4	
13-5	3F3-02311-0	EXHAUST PIPE エキゾーストパイプ	1	1	
13-6	910103-7835	BOLT ボルト	3	3	
13-8	3F3-02312-2	EXHAUST PIPE GASKET エキゾーストパイプガスケット	1	1	
13-9	3F3Q61192-0	DRIVE SHAFT HOUSING (L) ドライブシャフトハウジング (L)	1	1	
13-10	3A3-61017-3	BOLT 8-100 ボルト 8-100	8	8	
13-11	9402E3-0800	WASHER ワッシャ	8	8	
13-12	3F3-61012-2	DRIVE SHAFT HOUSING GASKET ドライブシャフトハウジングガスケット	1	1	
13-13	3B7Q61110-0	EXTENSION HOUSING エクステンションハウジング	1	1	for Transom "UL"
13-14	3T1-60001-1	BOLT 8-35 ボルト 8-35	4	4	for Transom "UL"
13-15	9402E3-0800	WASHER ワッシャ	4	4	for Transom "UL"
13-16	3B7-60001-5	BOLT 10-40 ボルト 10-40	2	2	for Transom "UL"
13-17	9401E3-1000	WASHER ワッシャ	2	2	for Transom "UL"
13-18	3F3-61180-0	EXHAUST HOUSING エキゾーストハウジング	1	1	
13-19	3F3-61182-0	GROMMET グロメット エキゾーストハウジング	1	1	
13-20	910103-5835	BOLT ボルト	4	4	
13-21	3F3-61181-2	EXHAUST HOUSING GASKET エキゾーストハウジングガスケット	1	1	
13-22	3F3Q61210-0	APRON エプロン	1	1	
13-23	3C7-61216-0	PAD パッド エプロン	2	2	Apron
13-24	3F3-61212-0	GROMMET グロメット エプロン	1	1	Apron
13-25	3F3-61213-0	SEAL シール ラバー エプロン	1	1	Apron
13-26	9215E3-5545	SCREW スクリュー	1	1	Apron
13-27	930403-0500	NYLON NUT 5-P0.8 ナイロンナット 5-P0.8	1	1	Apron

Fig. 14

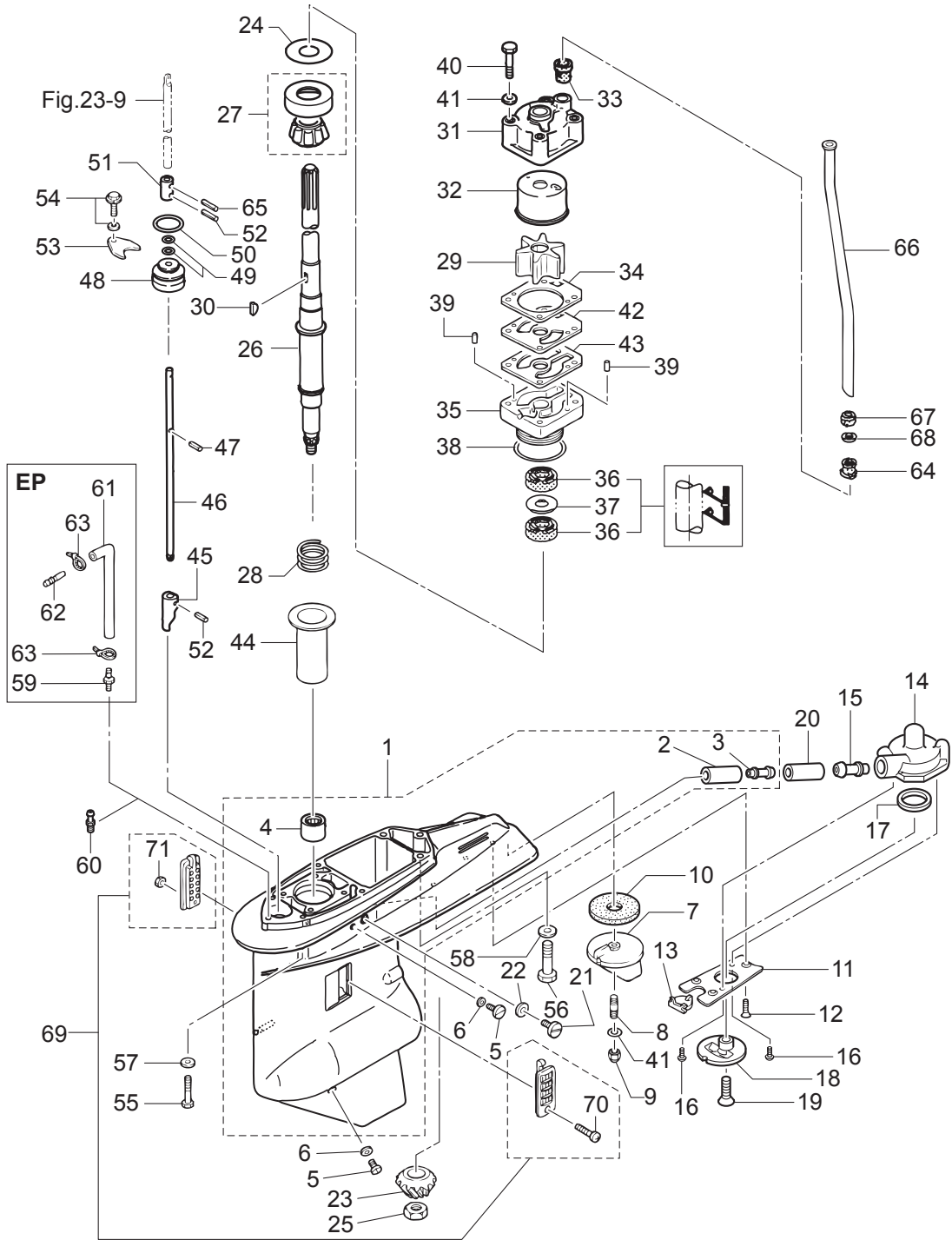
GEAR CASE (DRIVE SHAFT)
ギヤケース (ドライブシャフト)



Ref.No. 見出番号	Part.No. 部品番号	Description 部品名	Qty/個数		Remarks 備考
			M60C	M70C	
14-1	3N4Q60000-0	GEAR CASE ASSY ギヤケースアッセン	1	1	
14-2	3N4-60092-0	* SUB-WATER INLET PIPE * サブウォーターインレットパイプ	1	1	
14-3	3N4-60017-0	* NIPPLE 10.5-7.5-10.8 * ニップル	1	1	
14-4	3B7-60102-0	* ROLLER BEARING 25.4-33.3-31.8 * ローラベアリング 25.4-33.3-31.8	1	1	
14-5	332-60005-2	PLUG 8-8 プラグ 8-8	2	2	
14-6	332-60006-0	GASKET 8.1-15-1 ガスケット 8.1-15-1	2	2	
14-7	3B7-60217-1	TRIM TAB トリムタブ	1	1	
14-8	915303-0825	STUD スタッド	1	1	
14-9	930403-0800	NYLON NUT 8-P1.25 ナイロンナット 8-P1.25	1	1	
14-10	3B7-60219-0	TRIM TAB GASKET トリムタブガスケット	1	1	
14-11	3N4-60012-0	GEAR CASE PLATE ギヤケースプレート	1	1	
14-12	9216E3-0614	SCREW スクリュー	3	3	
14-13	3B7-60013-0	GEAR CASE PLATE PLUG ギヤケースプレートプラグ	1	1	
14-14	3N4-60241-0	SUB-WATER INLET CASE サブウォーターインレットケース	1	1	
14-15	3N4-60017-0	NIPPLE 10.5-7.5-10.8 ニップル	1	1	
14-16	9215E3-0510	SCREW スクリュー	2	2	
14-17	3N4-60243-0	WATER STRAINER GASKET 26-36-0.5 ウォーターストレーナガスケット 26-36-0.5	1	1	
14-18	369-60206-0	WATER STRAINER ウォーターストレーナ サブ	1	1	
14-19	9218E3-0620	SCREW スクリュー	1	1	
14-20	98AB-90-040	HOSE ホース	1	1	98AB-901000
14-21	3B7-60015-1	PLUG M10P1.25 プラグ ウォータ	1	1	
14-22	3B7-60016-1	GASKET 10.1-15-1 ガスケット 10.1-15-1	1	1	
14-23	3J5-64020-0	BEVEL GEAR B ベベルギヤ B	1	1	
14-24	1	353-64014-0 SHIM 52-60.5-0.3 シム 52-60.5-0.3	A	A	
14-24	2	353-64015-0 SHIM 52-60.5-0.15 シム 52-60.5-0.15	A	A	
14-24	3	353-64016-0 SHIM 52-60.5-0.1 シム 52-60.5-0.1	A	A	
14-25	3B7-64027-0	NUT M16-P1.5 ナット ベベルギヤ B	1	1	
14-26	1	3J5-64302-1 DRIVE SHAFT (L) ドライブシャフト (L)	1	1	for Transom "L"
14-26	2	3J5-64303-1 DRIVE SHAFT (UL) ドライブシャフト (UL)	1	1	for Transom "UL"

Fig. 14

GEAR CASE (DRIVE SHAFT)
ギヤケース (ドライブシャフト)



Ref.No. 見出番号	Part.No. 部品番号	Description 部 品 名	Qty/個数		Remarks 備 考	
			M60C	M70C		
14-27	3B7-60213-0	TAPERED ROLLER BEARING 32305 テーパ°ローラ°アリング° 32305	1	1		
14-28	353-64327-0	DRIVE SHAFT SPRING ドライブシャフトスプリング°	1	1		
14-29	3B7-65021-2	WATER PUMP IMPELLER ウォータポンプ°インペラ°	1	1		
14-30	3B7-65022-1	KEY キー°ポンプ°インペラ°	1	1	Pump Impeller	
14-31	3B7-65016-0	PUMP CASE SUB-ASSY (UPPER) ポンプ°ケースサブ°アッシ (アッハ°)	1	1		
14-32	3B7-65238-0	PUMP CASE LINER ポンプ°ケースライナ° クロムメッキ	1	1	Chrome Plated	
14-33	3B7-65014-0	WATER PIPE SEAL (LOWER) ウォータパイプ°シール (ロワ°)	1	1		
14-34	3B7-65018-0	PUMP CASE GASKET ポンプ°ケースガasket°	1	1		
14-35	3J5-65017-1	PUMP CASE (LOWER) ポンプ°ケース (ロワ°)	1	1		
14-36	3C7-60223-1	OIL SEAL 22-42-7 オイルシール 22-42-7	2	2		
14-37	346-64084-0	SHIM 35-41.9-0.5 シム 35-41.9-0.5	1	1		
14-38	3B7-65015-0	O-RING 3.1-54.4 Oリング° 3.1-54.4	1	1		
14-39	334-65012-0	DOWEL PIN 4-10 ダウエルピン 4-10	2	2		
14-40	9161E3-0880	BOLT ボルト	4	4		
14-41	940103-0800	WASHER ワッシャ°	5	5	Pump Case (Upper) Trim Tab	
14-42	3F3-65239-2	WATER PUMP GUIDE PLATE ウォータポンプ°ガイド°プレート° クロムメッキ	1	1	Chrome Plated	
14-43	3B7-65029-0	GUIDE PLATE GASKET ガイド°プレート°ガasket°	1	1		
14-44	3B7-64328-0	DRIVE SHAFT SPRING GUIDE ドライブシャフトスプリング°ガイド°	1	1		
14-45	3B7-66011-1	CLUTCH CAM クラッチカム	1	1		
14-46	1	3B7-66013-1	CAM ROD (L) カムロッド° (L)	1	1	for Transom "L"
14-46	2	3B7-66014-1	CAM ROD (UL) カムロッド° (UL)	1	1	for Transom "UL"
14-47	951403-3510	SPRING PIN 3.5-10 スプリングピン 3.5-10	1	1		
14-48	3B7-66031-1	CAM ROD BUSHING カムロッド°ブッシング°	1	1		
14-49	345-66021-0	O-RING 1.9-6.8 Oリング° 1.9-6.8	2	2		
14-50	3B7-66023-0	O-RING 3.5-27.7 Oリング° 3.5-27.7	1	1		
14-51	353-66241-1	SHIFT ROD JOINT シフトロッド°ジョイント°	1	1		
14-52	951403-3516	SPRING PIN 3.5-16 スプリングピン 3.5-16	2	2	Clutch Cam Shift Rod Joint	
14-53	353-66024-0	STOPPER ストッパ°ドライブシャフトハウジング°	1	1		
14-54	9101E3-5612	BOLT ボルト	1	1		

Fig. 14

GEAR CASE (DRIVE SHAFT)
ギヤケース (ドライブシャフト)

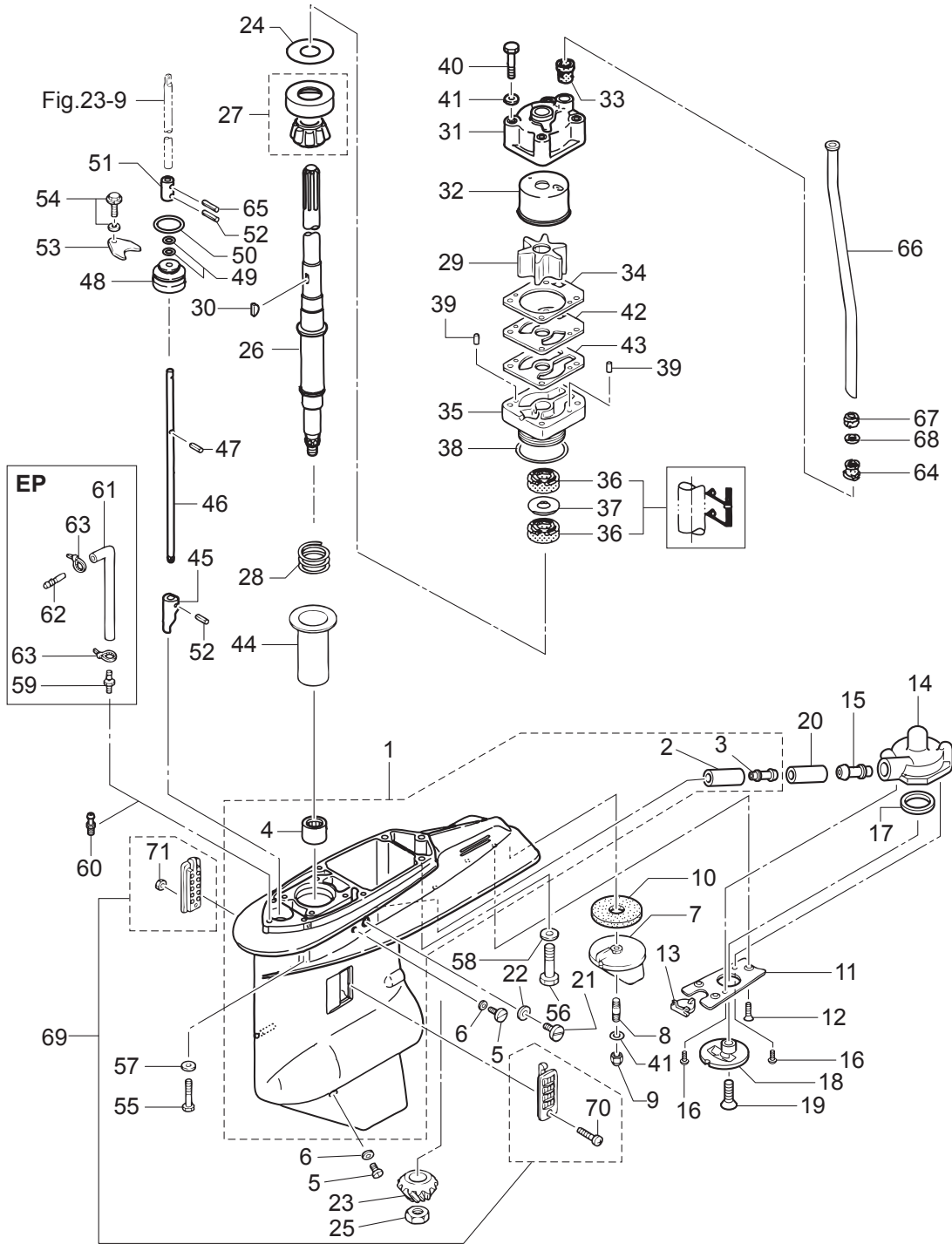
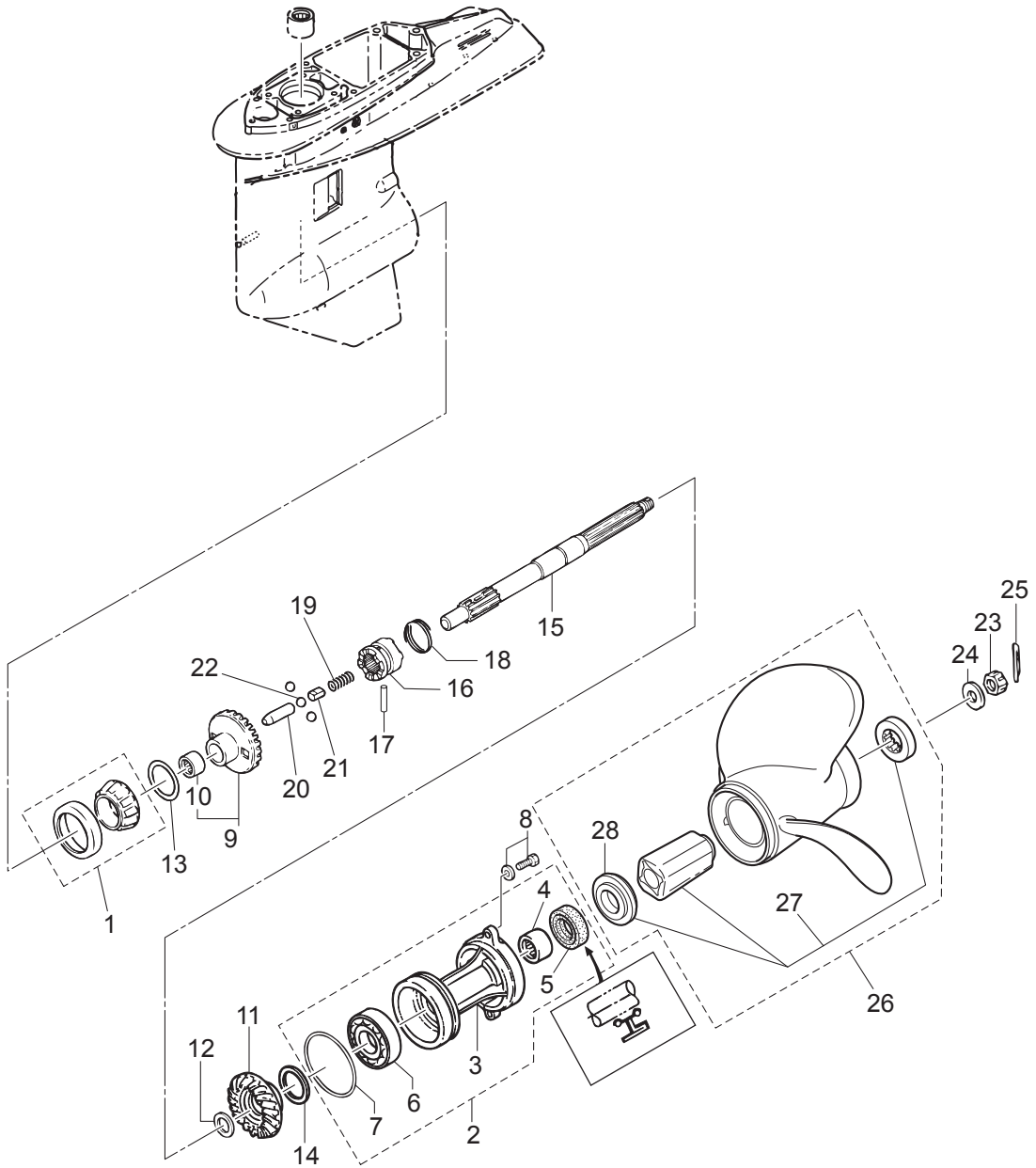


Fig. 15

GEAR CASE (PROPELLER SHAFT)
ギヤケース (プロペラシャフト)



Ref.No. 見出番号	Part.No. 部品番号	Description 部品名	Qty/個数		Remarks 備考
			M60C	M70C	
15-1	3C7-60215-0	TAPERED ROLLER BEARING 30209 テーパードローラベアリング 30209	1	1	
15-2	3B7Q87323-1	PROPELLER SHAFT HOUSING ASSY プロペラシャフトハウジングアッシー	1	1	
15-3	3B7Q60101-1	* PROPELLER SHAFT HOUSING * プロペラシャフトハウジング	1	1	
15-4	3B7-60211-0	* ROLLER BEARING 30-40-30 * ローラベアリング 30-40-30	1	1	
15-5	3B7-60111-0	* OIL SEAL 30-50-12 * オイルシール 30-50-12	1	1	
15-6	9601-0-6208	* BALL BEARING 6208 * ボールベアリング 6208	1	1	
15-7	3B7-60103-0	* O-RING 3.1-94.4 * Oリング 3.1-94.4	1	1	
15-8	3C7-60108-2	PRE-COATED BOLT 8-30 プレコートボルト 8-30	2	2	
15-9	3J5-64010-0	BEVEL GEAR ASSY (A) ベベルギヤアッシー (A)	1	1	
15-10	3B7-64011-0	* ROLLER BEARING 25-32-26 * ローラベアリング 25-32-26	1	1	
15-11	3Y7-64093-0	BEVEL GEAR C ベベルギヤ C	1	1	Line=4
15-12	1 3B7-64032-0	WASHER t=3.2 ワッシャー t=3.2	A	A	
15-12	2 3B7-64034-0	WASHER t=3.0 ワッシャー t=3.0	A	A	
15-12	3 3B7-64035-0	WASHER t=2.8 ワッシャー t=2.8	A	A	
15-13	1 3B7-64015-0	SHIM 47-57-0.15 シム 47-57-0.15	A	A	
15-13	2 3B7-64016-0	SHIM 47-57-0.1 シム 47-57-0.1	A	A	
15-14	1 3B7-64036-0	SHIM 42-50-0.15 シム 42-50-0.15	A	A	
15-14	2 3B7-64037-0	SHIM 42-50-0.1 シム 42-50-0.1	A	A	
15-15	3B7-64211-0	PROPELLER SHAFT プロペラシャフト	1	1	
15-16	3T1-64215-2	CLUTCH クラッチ	1	1	
15-17	3B7-64218-0	PIN ピン クラッチ	1	1	
15-18	3B7-64219-1	SNAP スナップ クラッチピン	1	1	
15-19	346-64221-0	SPRING スプリング クラッチ	1	1	
15-20	3T1-64223-0	PUSH ROD プッシュロッド クラッチ	1	1	
15-21	3T1-64222-0	SPRING RETAINER L=30.5 スプリングリテーナ クラッチ L=30.5	1	1	
15-22	3T1-64224-0	BALL スチールボール	3	3	
15-23	353-64121-0	PROPELLER NUT M16P1.5 プロペラナット	1	1	
15-24	345-64124-0	WASHER 17-32-3 ワッシャー 17-32-3	1	1	
15-25	951503-0325	SPLIT PIN 3-25 スプリットピン 3-25	1	1	

Fig. 15

GEAR CASE (PROPELLER SHAFT)
ギヤケース (プロペラシャフト)

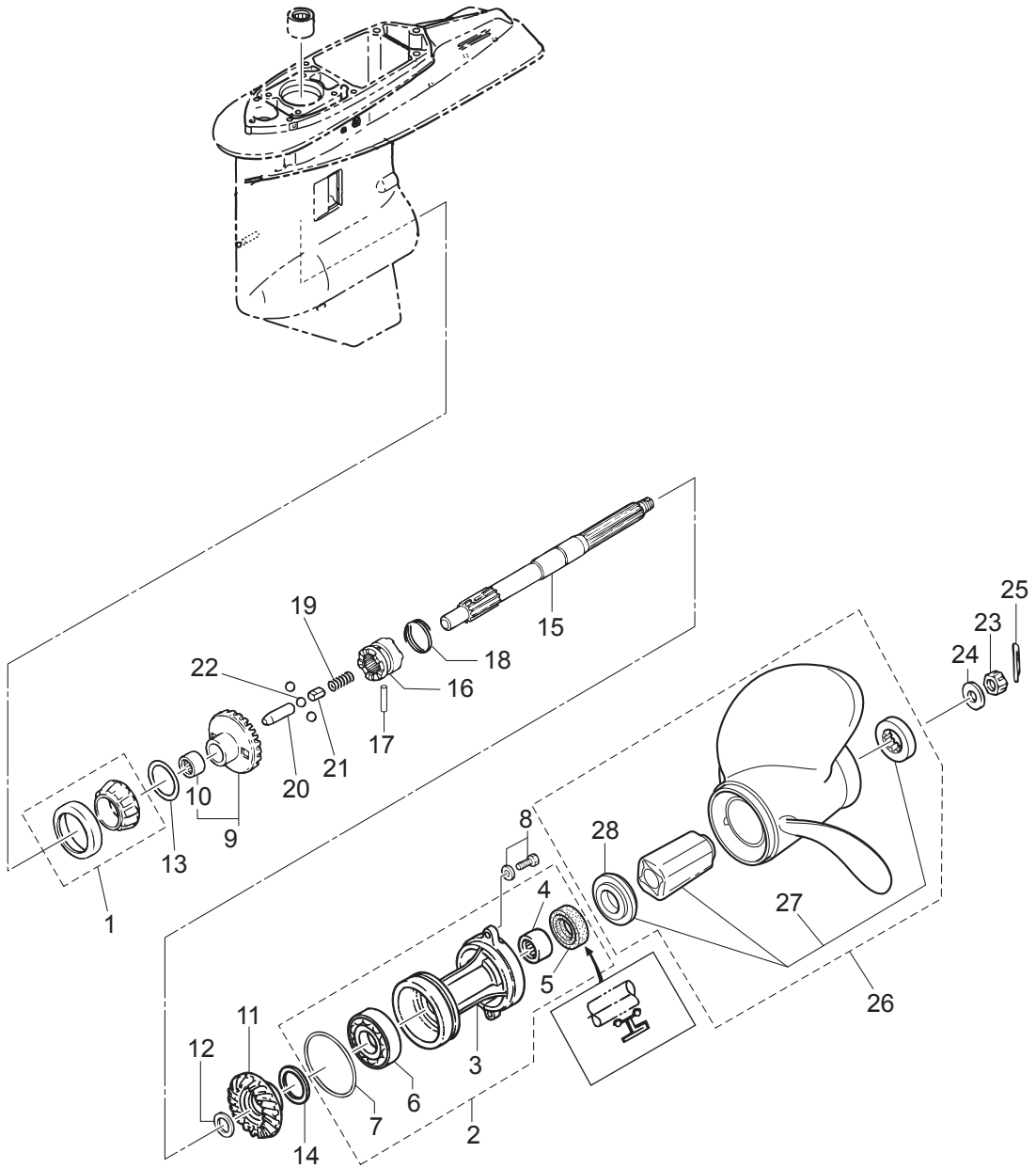
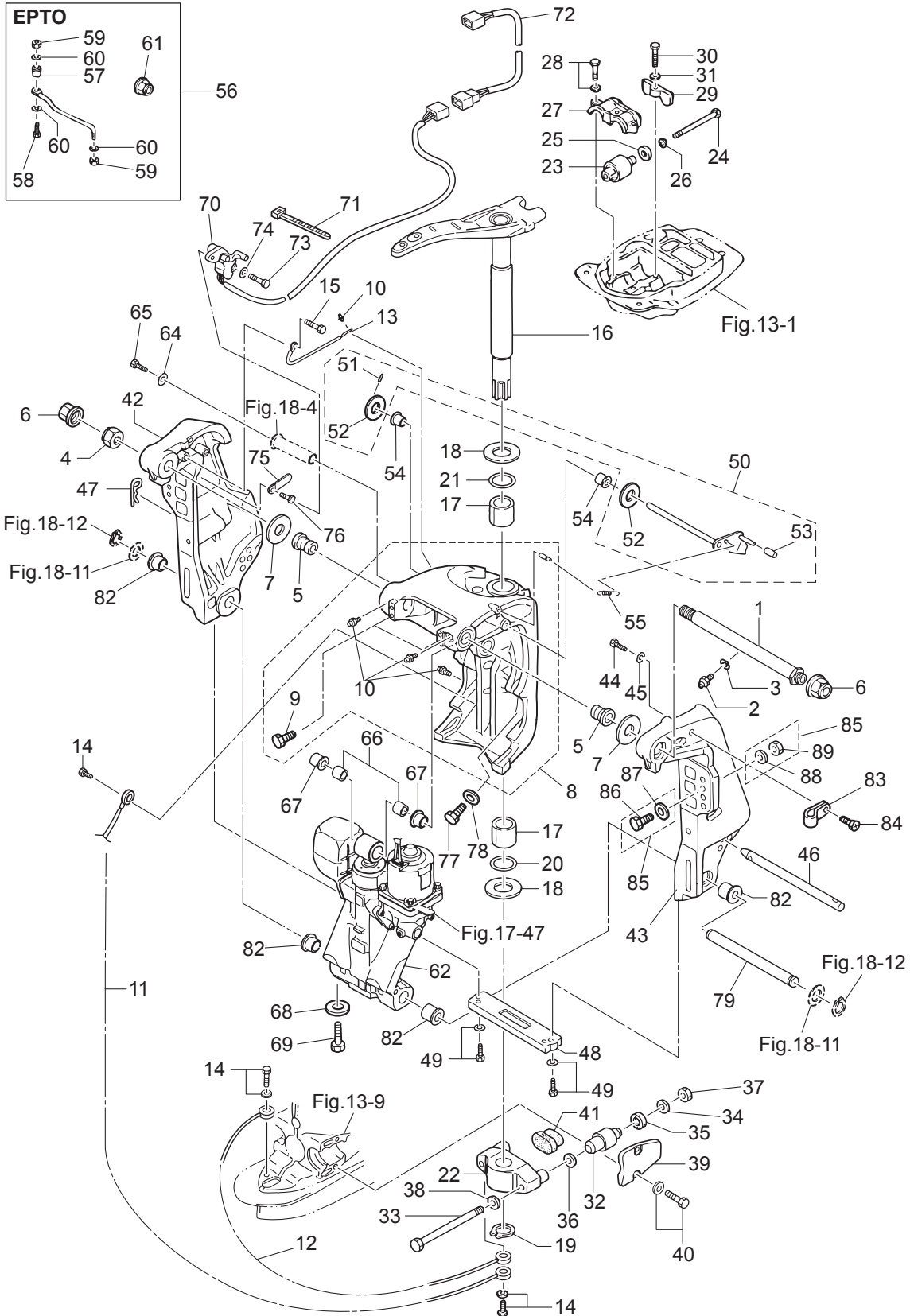


Fig. 16

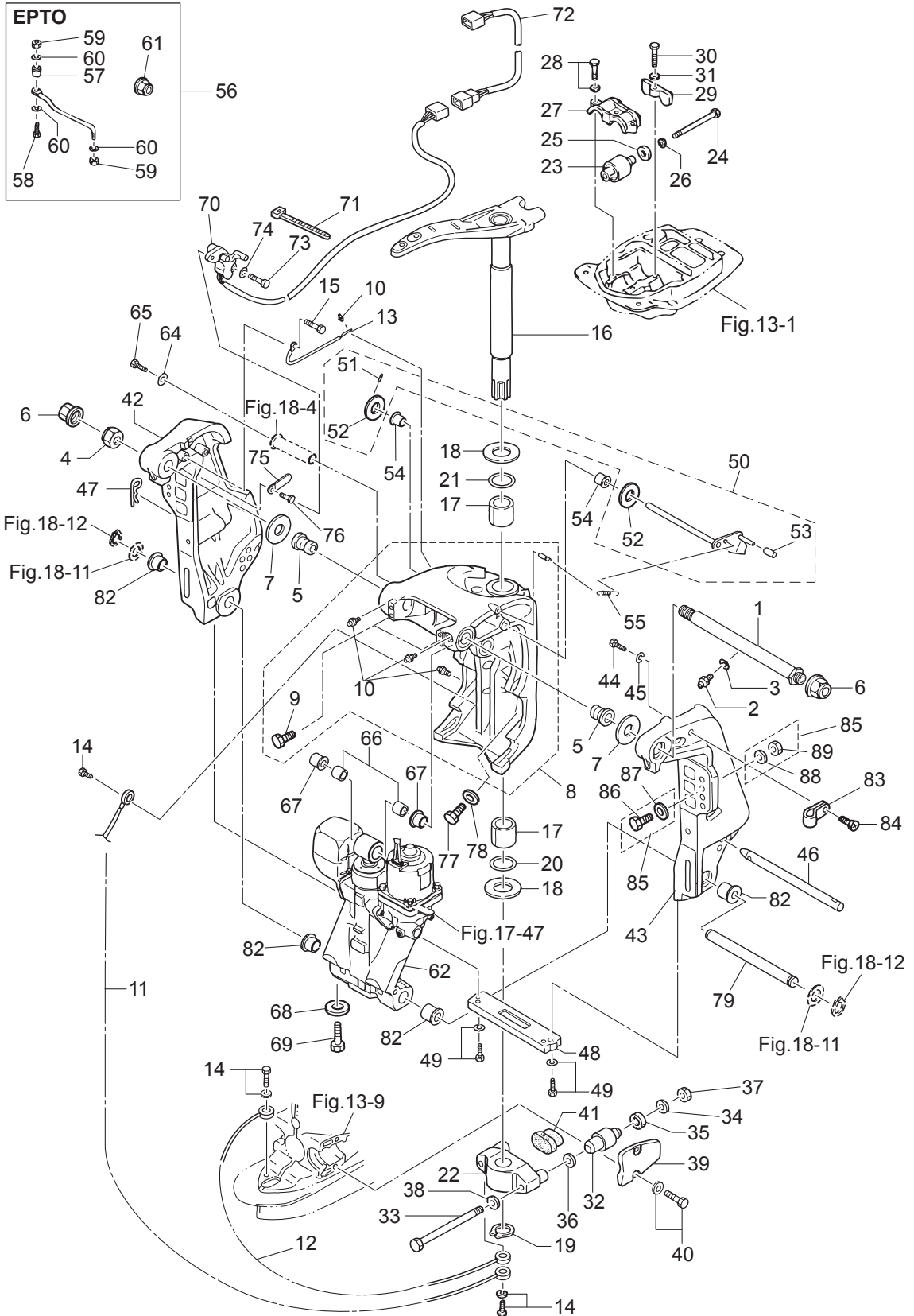
BRACKET (POWER TRIM & TILT)
ブラケット (パワートリム&チルト)



Ref.No. 見出番号	Part.No. 部品番号	Description 部品名	Qty/個数		Remarks 備考
			M60C	M70C	
16-1	3E0-62191-1	SWIVEL BRACKET SHAFT ASSY スイベルブラケットシャフトアッソ (ステンコート)	1	1	Bracket Bolt
16-2	344-67177-1	GREASE FITTING グリスフィットイング	1	1	
16-3	940103-0600	WASHER ワッシャ	1	1	
16-4	346-62124-1	NYLON NUT 7/8-14 ナイロンナット 7/8-14	1	1	
16-5	3E0-62126-0	BUSHING 25.6-28.6-40 ブッシング 25.6-28.6-40	2	2	
16-6	346-62127-0	CAP NUT キャップナット ブラケットホルト	2	2	
16-7	3E0-62116-1	WASHER 25.7-50-1 ワッシャ 25.7-50-1	2	2	
16-8	3E0Q62313-3	SWIVEL BRACKET ASSY スイベルブラケットアッソ	1	1	
16-9	9101E3-5612	* BOLT * ホルト	4	4	
16-10	344-67177-1	* GREASE FITTING * グリスフィットイング	4	4	
16-11	3C8-62396-1	GROUND L=210 グラント (アースワイヤ) L=210	1	1	Mount Bracket-Swivel Bracket
16-12	3A3-62396-1	GROUND L=110 グラント (アースワイヤ) L=110	1	1	Mount Bracket-Drive Shaft Housing
16-13	398-62396-1	GROUND L=130 グラント (アースワイヤ) L=130	1	1	Swivel Bracket-Clamp Bracket
16-14	910103-5612	BOLT ホルト	3	3	
16-15	910103-5612	BOLT ホルト	1	1	
16-16	1 3B7Q62010-2	STEERING SHAFT ASSY ステアリングシャフトアッソ	1	1	for EPTO Type
16-16	2 3F3Q62010-1	STEERING SHAFT ASSY ステアリングシャフトアッソ		1	for MFG Type
16-17	3B7-62417-0	BUSHING 32-40-45 ブッシング 32-40-45	2	2	
16-18	3B7-62423-1	THRUST PLATE (UPPER) スラストプレート (アッパ)	2	2	
16-19	945103-3200	C-RING d=32 Cリング d=32	1	1	
16-20	3B7-62415-0	O-RING 4.5-32 Oリング 4.5-32	1	1	
16-21	3B7-62414-0	SEAL RING シールリング ステアリングシャフト	1	1	
16-22	3F3Q61411-2	MOUNT BRACKET マウントブラケット	1	1	
16-23	3B7-61301-0	RUBBER MOUNT (UPPER) ラバ-マウント (アッパ)	2	2	
16-24	3B7-61307-2	BOLT 7/16-115 ホルト 7/16-115	2	2	
16-25	3C7-61338-0	DAMPER 21-36-5 ダンパ 21-36-5	2	2	Upper
16-26	3B7-61335-0	WASHER 11.5-32-3 ワッシャ 11.5-32-3	2	2	
16-27	3B7-61341-1	MOUNT HOLDING PLATE (UPPER) マウントホルディングプレート (アッパ)	1	1	Rubber Mount Cap
16-28	9101E3-5835	BOLT ホルト	3	3	

Fig. 16

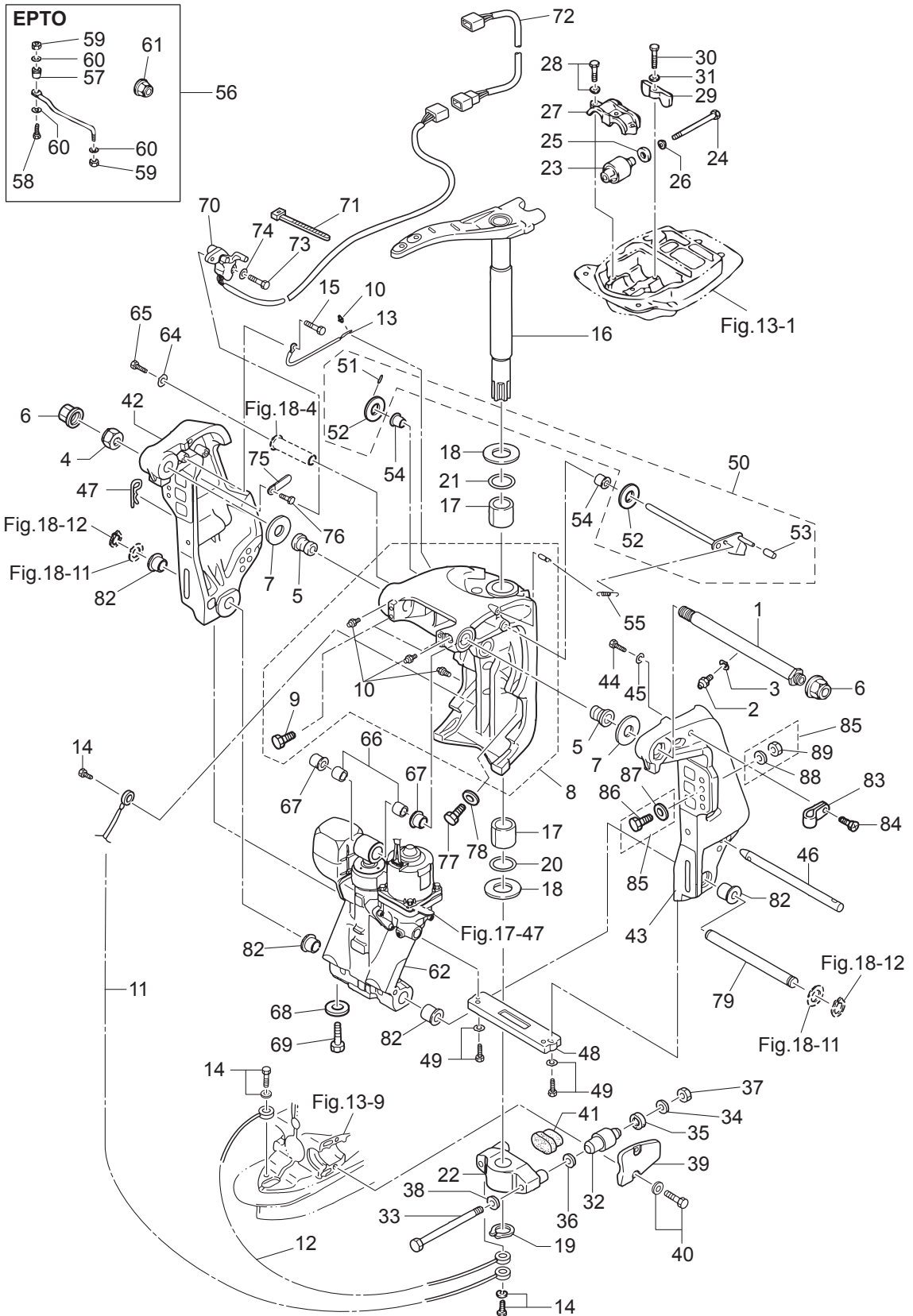
BRACKET (POWER TRIM & TILT)
ブラケット (パワートリム&チルト)



Ref.No. 見出番号	Part.No. 部品番号	Description 部品名	Qty/個数		Remarks 備考
			M60C	M70C	
16-29	3B7-61339-0	DAMPER (UPPER) ダンパ° (アッパ°)	1	1	
16-30	910103-0625	BOLT ボルト	1	1	
16-31	3C8-66308-0	WASHER 6-16-1.5 ワッシャ 6-16-1.5	1	1	
16-32	353-61302-2	RUBBER MOUNT (LOWER) ラバ°マウ°ント (ロフ)	2	2	
16-33	353-61321-3	BOLT M12-151 ボルト マウ°ントブラケッ°ト	2	2	
16-34	353-61334-0	WASHER 13-34-3 ワッシャ 13-34-3	2	2	
16-35	3C7-61338-0	DAMPER 21-36-5 ダンパ° 21-36-5	2	2	Lower
16-36	353-61315-1	WASHER 12.2-25-2 ワッシャ マウ°ントブラケッ°ト 12.2-25-2	2	2	
16-37	3B7-61324-0	NUT 12-P1.5 ナッ°ト 12-P1.5	2	2	
16-38	9402E3-1200	WASHER ワッシャ	2	2	
16-39	3B7Q61342-0	MOUNT HOLDING PLATE (LOWER) マウ°ントホル°ディング°プレート (ロフ)	2	2	Rubber Mount Cap
16-40	3N4-61343-0	BOLT 8-25 ボルト 8-25	4	4	
16-41	353-61336-0	DAMPER (LOWER) ダンパ° (ロフ)	1	1	
16-42	3E0Q62112-0	CLAMP BRACKET (R) クラ°ンプブラケッ°ト (R)	1	1	Starboard Side
16-43	3E0Q62113-1	CLAMP BRACKET (L) クラ°ンプブラケッ°ト (L)	1	1	Port Side
16-44	9102E3-1020	BOLT ボルト	1	1	
16-45	9402E3-1000	WASHER ワッシャ	1	1	
16-46	3E0-62121-1	THRUST ROD スラ°ストロ°ット°	1	1	
16-47	3B7-62129-1	PIN ピン スラ°ストロ°ット°	1	1	
16-48	3C7-60218-2	ANODE アノ°ド° スタ°°ンブラケッ°ト	1	1	
16-49	910103-5630	BOLT ボルト	2	2	
16-50	3Y9-62431-1	TILT STOPPER ASSY チルト°ストップ°アッ°シ	1	1	
16-51	951403-3516	* SPRING PIN 3.5-16 * スプリ°ング°ピン 3.5-16	1	1	
16-52	3T1-61315-0	* WASHER 10.5-18-2 * ワッシャ 10.5-18-2	2	2	
16-53	3Y9-62433-0	* TILT STOPPER GRIP * チルト°ストップ°ハ°グ°リップ°	1	1	
16-54	353-63207-0	COLLAR 10.2-12-12 カラ°ー 10.2-12-12	2	2	
16-55	3E0-62473-1	TILT STOPPER SPRING チルト°ストップ°ハ°スプリ°ング°	1	1	
16-56	3E0-84905-0	DRAG LINK ASSY ド°ラ°グ°リン°ク°アッ°シ H	1	1	for EP Type
16-57	3E0-84914-0	* SPACER 9.6-19-13 * スペ°°サ°ド°ラ°グ°リン°ク° H	1	1	

Fig. 16

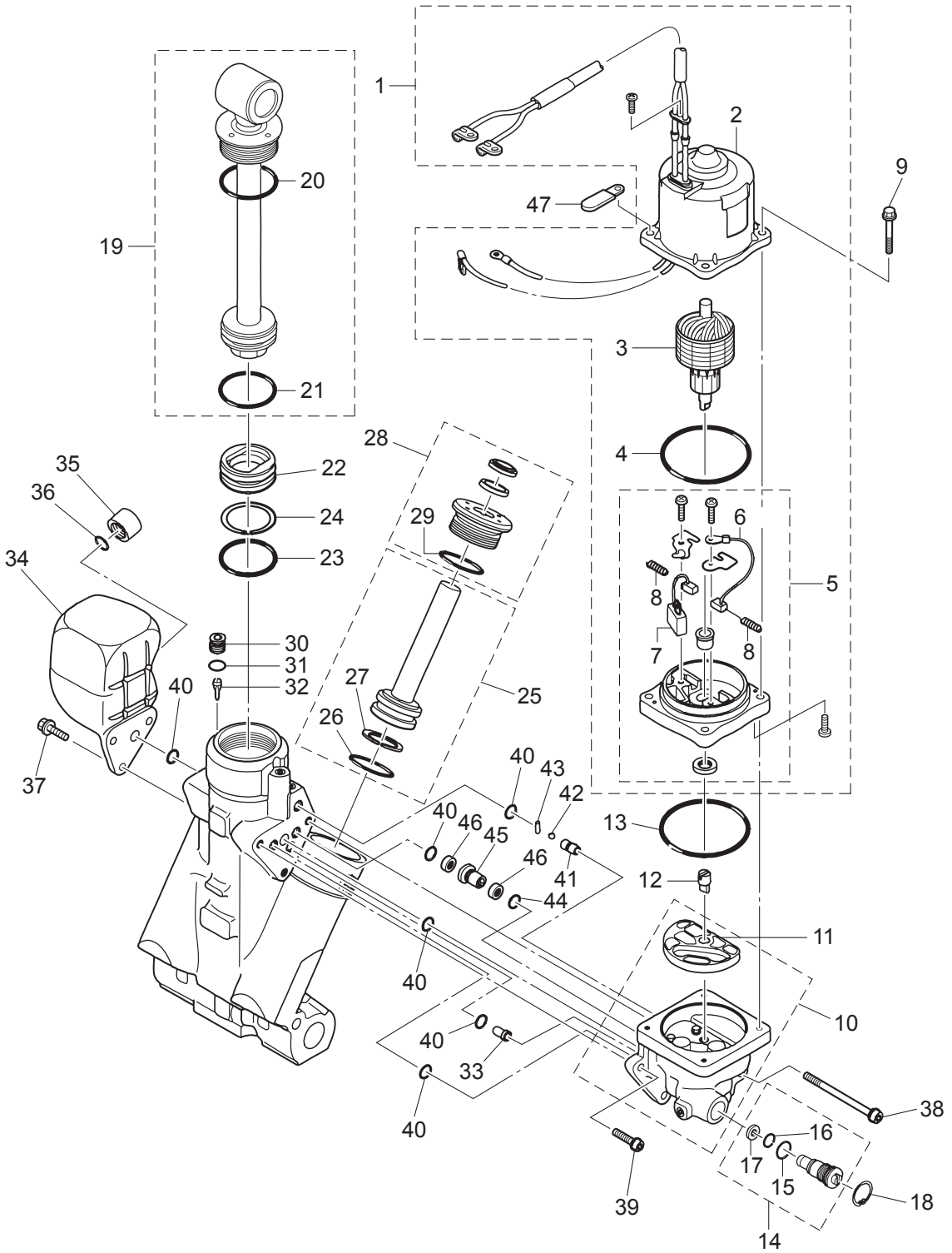
BRACKET (POWER TRIM & TILT)
ブラケット (パワートリム&チルト)



Ref.No. 見出番号	Part.No. 部品番号	Description 部品名	Q'ty/個数		Remarks 備考
			M60C	M70C	
16-58	3E0-84917-0	* BOLT 3/8-50 * ホルト 3/8-50	1	1	
16-59	353-84918-0	* NYLON NUT 3/8-24UNF * ナイロンナット 3/8-24UNF	2	2	
16-60	353-84916-0	* WASHER 9.6-18-2 * ワッシャ 9.6-18-2	3	3	
16-61	3F3-84908-0	* SEAL RING * シールリング ドラッグリンク	1	1	
16-62	3E0-77150-1	PTT ASSY PTTアッソ	1	1	see Fig 17
16-64	345-05122-1	WASHER 6.5-23-1.5 ワッシャ 6.5-23-1.5	1	1	
16-65	9101E3-0612	BOLT ホルト	1	1	
16-66	3C8-77075-0	BUSHING 18-24-19 ブッシング 18-24-19	2	2	
16-67	3E0-77076-0	BUSHING 18-20-20.5 ブッシング 18-20-20.5	2	2	
16-68	369-60218-1	ANODE アノード	1	1	
16-69	910103-5616	BOLT ホルト	1	1	
16-70	3T1-72574-0	TRIM SENSOR L=1700 トリムセンサ L=1700	1	1	for EPTO Type
16-71	3T5-84398-0	BAND 104 バンド リードワイヤ 104	2	2	for EPTO Type
16-72	3T1-72573-0	EXTENSION CORD (TRIM SENSOR) L=6000 エクステンションコード (トリムセンサ) L=6000	1	1	for EPTO Type
16-73	9101E3-0620	BOLT ホルト	2	2	
16-74	3C8-66308-0	WASHER 6-16-1.5 ワッシャ 6-16-1.5	2	2	for EPTO Type
16-75	3PR-06972-0	CLAMP 6.5-47.5P クランプ 6.5-47.5P	1	1	for EPTO Type
16-76	9101E3-5612	BOLT ホルト	1	1	
16-77	3B7-77085-1	BOLT 12-20 P1.75 ホルト 12-20 P1.75	2	2	
16-78	940103-1200	WASHER ワッシャ	2	2	
16-79	3E0-77101-2	CYLINDER PIN (LOWER) シリンダピン (下)	1	1	
16-82	3E0-77103-0	BUSHING 22-25.4-23.5 ブッシング 22-25.4-23.5	4	4	
16-83	345-06915-0	CLAMP 6.5-14L クランプ 6.5-14L	1	1	
16-84	9215E3-5612	SCREW スクリュー	1	1	
16-85	3C8-72120-0	RIGGING BOLT SET リギングホルトセット	1	1	
16-86	3C7-62133-2	* BOLT 12-105 P1.25 * ホルト 12-105 P1.25	4	4	
16-87	353-61334-0	* WASHER 13-34-3 * ワッシャ 13-34-3	4	4	
16-88	940103-1200	* WASHER * ワッシャ	4	4	
16-89	3C7-62139-1	* NUT 12-P1.25 * ナット 12-P1.25	4	4	

Fig. 17

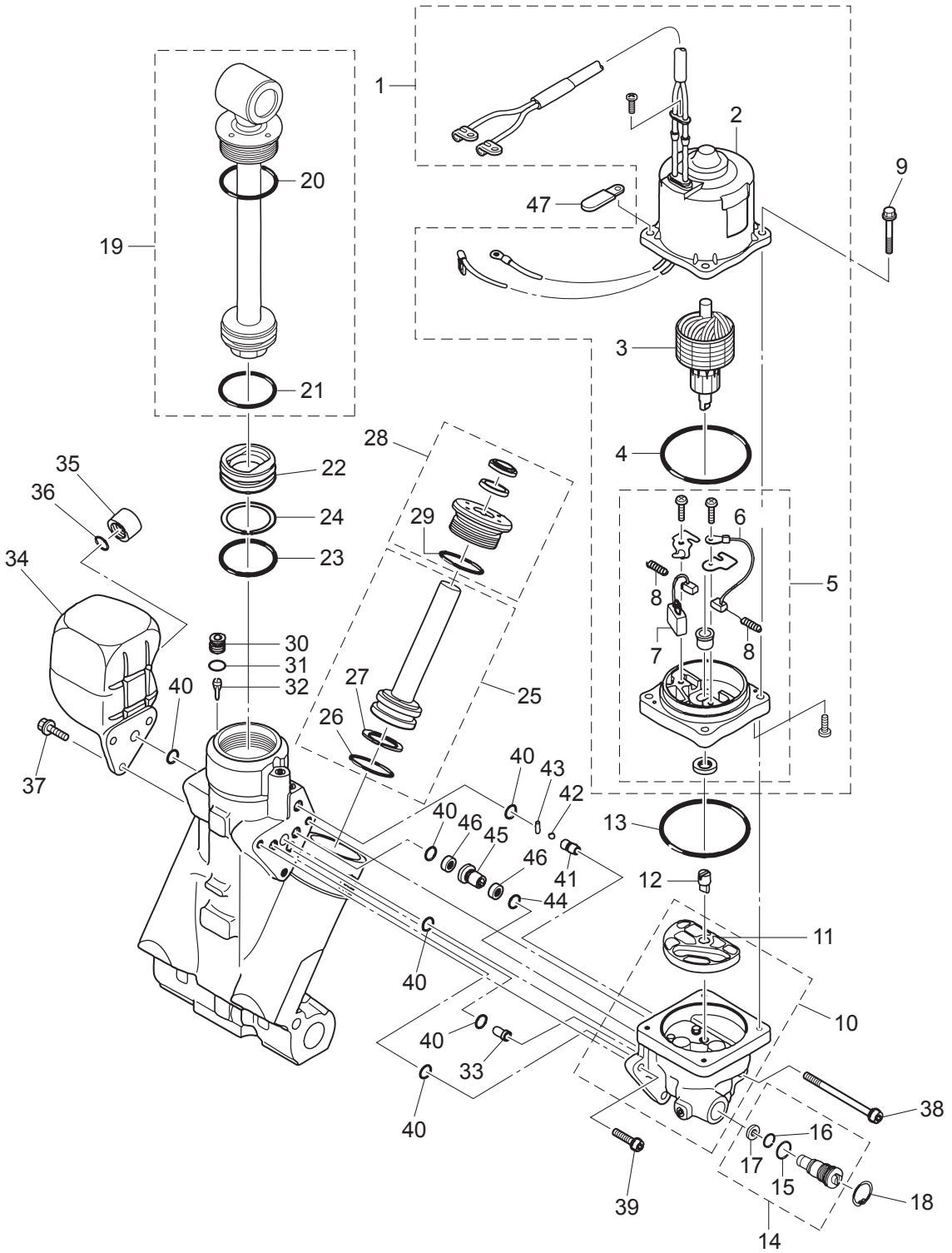
POWER TRIM & TILT
パワートリム&チルト



Ref.No. 見出番号	Part.No. 部品番号	Description 部品名	Q'ty/個数		Remarks 備考
			M60C	M70C	
17-1	3E0-77180-2	MOTOR ASSY モータアッソ	1	1	
17-2	3E0-77195-0	* YOKE ASSY * ヨークアッソ	1	1	
17-3	3E0-77190-0	* ARMATURE ASSY * アーマチュアアッソ	1	1	
17-4	353-77182-1	* O-RING * オリソグ モータ	1	1	
17-5	3E0-77192-0	* MOTOR BRACKET ASSY * モータブラケツアッソ	1	1	
17-6	3E0-77183-0	** BRUSH ** ブラソ	1	1	
17-7	353-77191-0	** BREAKER ** ブレーカ	1	1	
17-8	3E0-77184-0	** BRUSH SPRING ** ブラソスプリソグ	2	2	
17-9	3E0-77199-1	BOLT ボルト	4	4	
17-10	3E0-77430-1	PUMP ポンプ	1	1	
17-11	3E0-77434-0	* FILTER * フィルタ B	1	1	
17-12	3E0-77163-0	COUPLING カップリソグ ポソプ	1	1	
17-13	3B7-77167-0	O-RING 1.8-69.6 オリソグ 1.8-69.6	1	1	
17-14	3E0-77176-1	MANUAL VALVE マニュアルバルブ	1	1	
17-15	3B7-77411-0	* O-RING * オリソグ	1	1	
17-16	3E0-77407-0	* O-RING * オリソグ	1	1	
17-17	3E0-77408-0	* BACK-UP RING * バックアップリソグ	1	1	
17-18	9450E3-1800	C-RING d=18 Cリソグ d=18	1	1	
17-19	3E0-77365-1	PISTON ROD ASSY ピソソソットアッソ	1	1	
17-20	3E0-77383-0	* O-RING * オリソグ	1	1	
17-21	3B7-77375-0	* O-RING * オリソグ	1	1	
17-22	3B7-77377-1	FREE PISTON フリーピソソソ	1	1	
17-23	3B7-77375-0	O-RING オリソグ	1	1	
17-24	3B7-77376-0	BACK-UP RING バックアップリソグ	1	1	
17-25	3E0-77388-0	TRIM PISTON ASSY トリムピソソソアッソ	2	2	
17-26	3B7-77392-0	* O-RING * オリソグ	1	1	
17-27	3B7-77393-0	* BACK-UP RING * バックアップリソグ	1	1	
17-28	3E0-77395-0	ROD GUIDE SUB-ASSY ソットガイドサブアッソソトリム	2	2	
17-29	3E0-77398-0	* O-RING * オリソグ	1	1	

Fig. 17

POWER TRIM & TILT
パワートリム&チルト

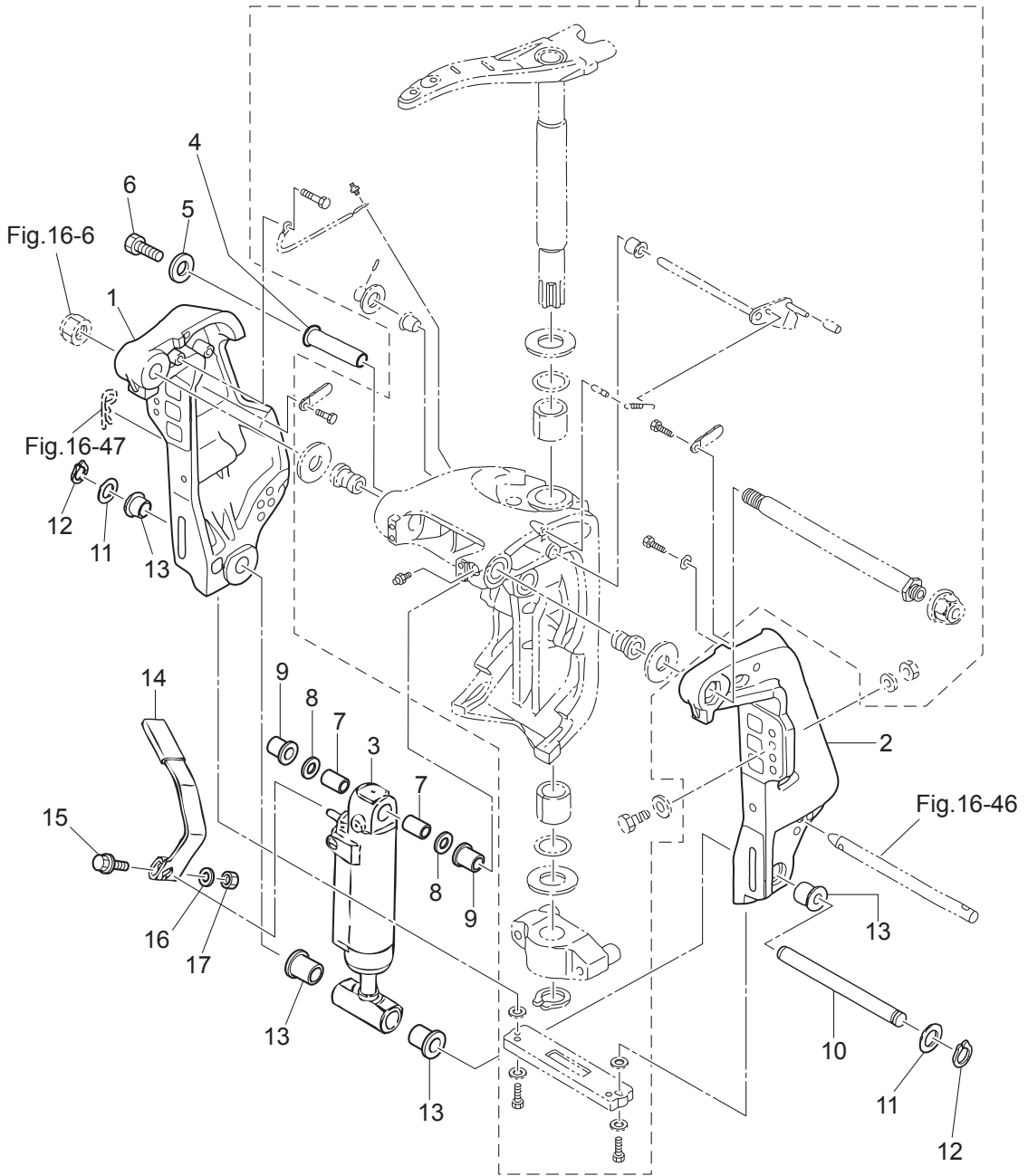


Ref.No. 見出番号	Part.No. 部品番号	Description 部品名	Q'ty/個数		Remarks 備考
			M80C	M70C	
17-30	3E0-77472-1	PLUG プラグ	1	1	
17-31	3B7-77179-0	O-RING Oリング	1	1	
17-32	3E0-77475-0	FILTER フィルタ	1	1	
17-33	3E0-77479-0	ORIFICE オリフィス	1	1	
17-34	3E0-77165-0	RESERVE TANK リザーブタンク	1	1	
17-35	3E0-77168-0	CAP キャップ	1	1	
17-36	3E0-77169-0	O-RING Oリング	1	1	
17-37	3E0-77159-1	BOLT ボルト	3	3	
17-38	3E0-77431-1	BOLT ボルト	1	1	
17-39	3E0-77432-1	BOLT ボルト	2	2	
17-40	3E0-77167-0	O-RING Oリング	6	6	
17-41	3E0-77557-0	ORIFICE オリフィス	1	1	
17-42	3E0-77558-0	BALL ボール	1	1	
17-43	3E0-77559-0	PIN ピン	1	1	
17-44	3B7-77169-0	O-RING Oリング	1	1	
17-45	3E0-77453-0	VALVE SEAT バルブシート	1	1	
17-46	3E0-77456-0	FILTER フィルタ	2	2	
17-47	3PR-06972-0	CLAMP 6.5-47.5P クランプ 6.5-47.5P	1	1	

Fig. 18

GAS SHOCK ABSORBER (MFG)
ガスショックアブソーバ (MFG)

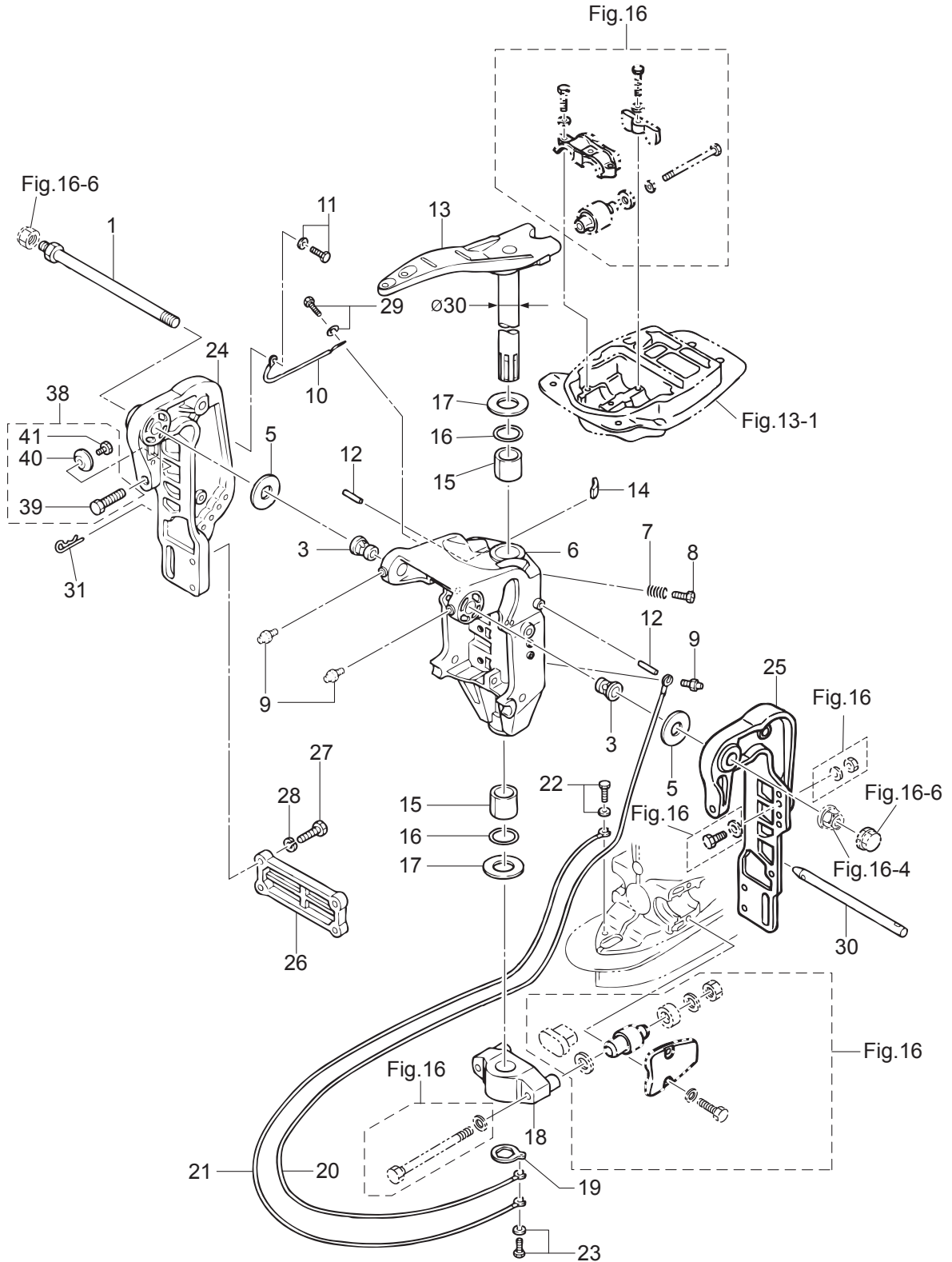
Fig.16



Ref.No. 見出番号	Part.No. 部品番号	Description 部 品 名	Q' ty/個数		Remarks 備 考
			M/00C	M/70C	
18-1	3N4Q62112-0	CLAMP BRACKET (R) クランプブラケット (R)		1	Starboard Side
18-2	3N4Q62113-0	CLAMP BRACKET (L) クランプブラケット (L)		1	Port Side
18-3	3N4Q77601-0	GAS SHOCK ABSORBER ガスショックアブソーバ		1	
18-4	3C8-77071-1	CYLINDER PIN (UPPER) シリンダピン (アッパ)	1	1	
18-5	345-05122-1	WASHER 6.5-23-1.5 ワッシャ 6.5-23-1.5		1	
18-6	9101E3-0612	BOLT ボルト		1	
18-7	3N4-77075-0	BUSHING 18-24-17 ブッシング 18-24-17		2	
18-8	3C8-77111-1	WASHER 19-34-3 ワッシャ 19-34-3		2	
18-9	3E0-77076-0	BUSHING 18-20-20.5 ブッシング 18-20-20.5		2	
18-10	3E0-77101-2	CYLINDER PIN (LOWER) シリンダピン (ロウ)		1	
18-11	346-62412-1	WASHER 22.6-30-2 ワッシャ 22.6-30-2	2	2	
18-12	945103-2200	C-RING d=22 Cリング d=22	2	2	
18-13	3E0-77103-0	BUSHING 22-25.4-23.5 ブッシング 22-25.4-23.5		4	
18-14	3N4-66311-0	REVERSE LOCK LEVER リバースロックレバー		1	
18-15	3V2-60001-0	BOLT 6-35 ボルト 6-35		1	
18-16	9401E3-0600	WASHER ワッシャ		1	
18-17	930103-0600	NUT ナット		1	

Fig. 19

BRACKET (MANUAL) EFO/EPO MODEL
 ブラケット (マニュアル) EFO/EPO モデル



Ref.No. 見出番号	Part.No. 部品番号	Description 部 品 名	Q'ty/個数		Remarks 備 考
			M60C	M70C	
19-1	3N4-62191-0	SWIVEL BRACKET SHAFT ASSY スイベルブラケットシャフトアッシー (ステンコート)	1		Bracket Bolt
19-3	3A3-62126-0	BUSHING 22.5-25.4-27 ブッシング 22.5-25.4-27	2		
19-5	353-62116-1	WASHER 22.5-54-1 ワッシャー 22.5-54-1	2		
19-6	353Q62312-3	SWIVEL BRACKET スイベルブラケット	1		
19-7	346-62421-1	FRICTION SPRING フリクションスプリング	1		
19-8	9101E3-0830	BOLT ボルト	1		
19-9	344-67177-1	GREASE FITTING グリスフィッティング	3		
19-10	3A3-62396-1	GROUND L=110 グラント (アースワイヤ) L=110	1		Clamp Branbracke-Swivel Bracket
19-11	910103-5612	BOLT ボルト	1		
19-12	951103-0536	PARALLEL PIN パラレルピン	2		
19-13	353Q62010-1	STEERING SHAFT ASSY φ30 ステアリングシャフトアッシー φ30	1		
19-14	345-62441-0	FRICTION PIECE フリクションピース	1		
19-15	353-62417-0	BUSHING 30-36-41 ブッシング ブラケットシャフト 30-36-41	2		
19-16	353-62415-0	O-RING 3.5-29.7 Oリング ブラケットシャフト 3.5-29.7	2		
19-17	353-62423-1	THRUST PLATE (UPPER) 31-50-2 スラストプレート (アッパ) 31-50-2	2		
19-18	3F3Q61410-1	MOUNT BRACKET マウントブラケット	1		
19-19	353-61412-0	LOCK PLATE ロックプレート ブラケット	1		
19-20	3A3-62396-1	GROUND L=110 グラント (アースワイヤ) L=110	1		Mount Bracket-Swivel Bracket
19-21	3A3-62396-1	GROUND L=110 グラント (アースワイヤ) L=110	1		Mount Bracket-Drive Shaft Housing
19-22	910103-5612	BOLT ボルト	1		
19-23	910103-5612	BOLT ボルト	1		
19-24	353Q62112-5	CLAMP BRACKET (R) クランプブラケット (R)	1		Starboard Side
19-25	353Q62113-3	CLAMP BRACKET (L) クランプブラケット (L)	1		Port Side
19-26	353Q62114-1	PLATE プレート クランプブラケット	1		
19-27	911103-1035	BOLT 10 P1.25 10-P1.25 ボルト 10-P1.25	4		
19-28	941303-1000	SPRING WASHER スプリングワッシャー	4		
19-29	9101E3-5612	BOLT ボルト	1		
19-30	3A3-62121-1	THRUST ROD スラストロッド	1		
19-31	3B7-62129-1	PIN ピン スラストロッド	1		

Fig. 19

BRACKET (MANUAL) EFO/EPO MODEL
ブラケット (マニュアル) EFO/EPO モデル

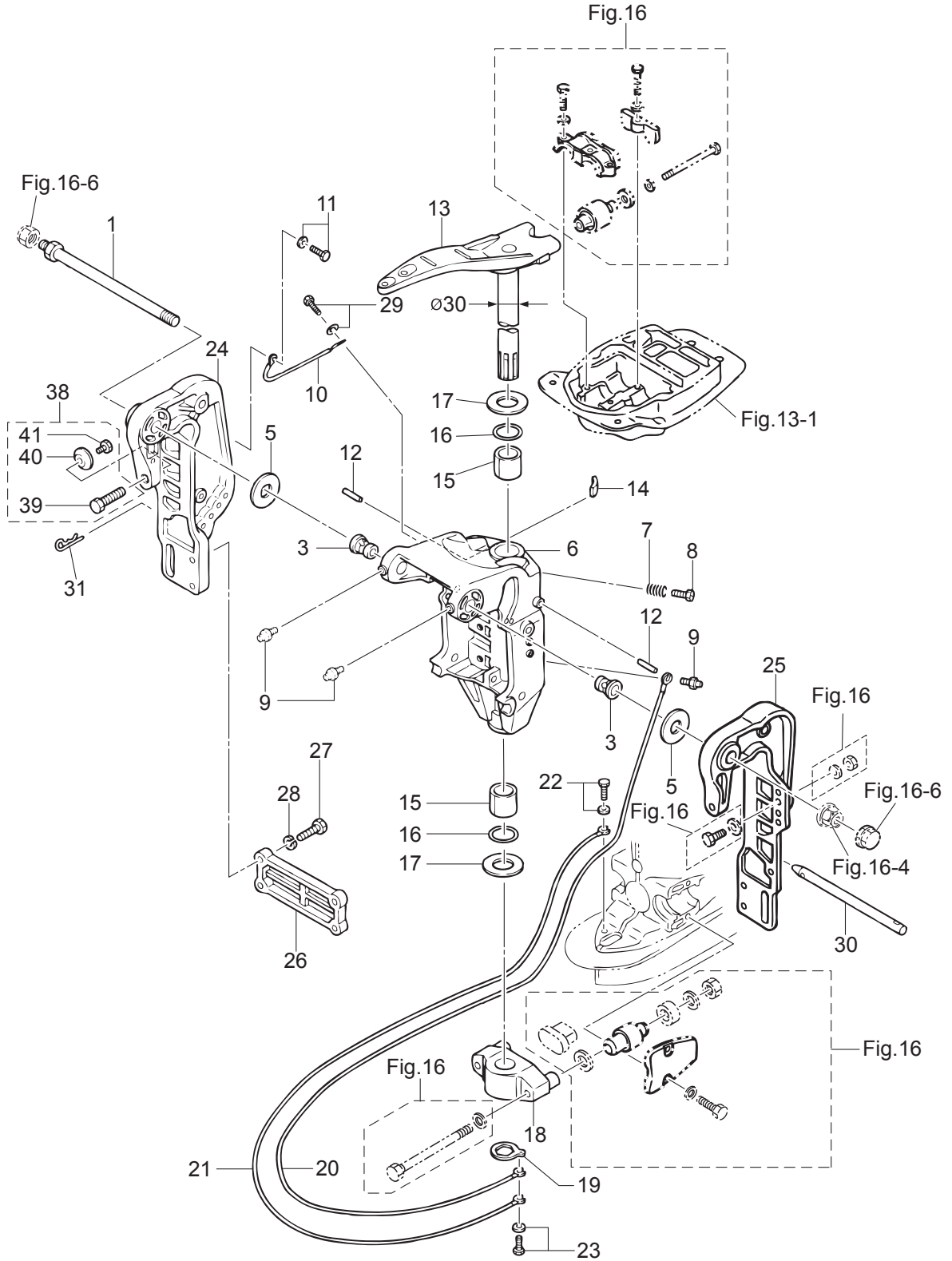
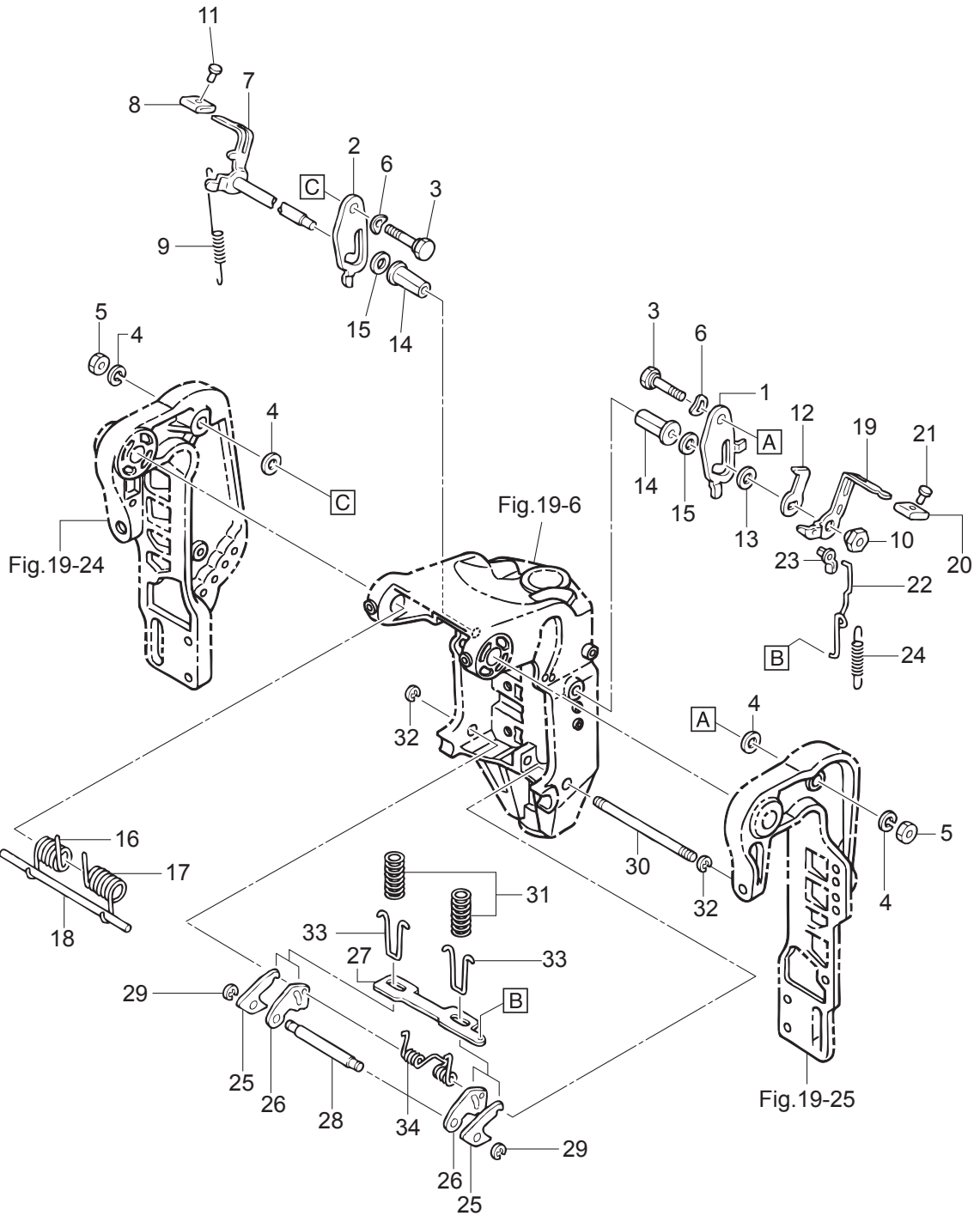


Fig. 20

MANUAL TILT (EFO/EPO MODEL)
マニュアルチルト (EFO/EPO モデル)



Ref.No. 見出番号	Part.No. 部品番号	Description 部品名	Qty/個数		Remarks 備考
			M60C	M70C	
20-1	353-62454-1	TILT STOPPER (L) チルトストッパ (L)	1		
20-2	353-62451-1	TILT STOPPER (R) チルトストッパ (R)	1		
20-3	353-62452-1	BOLT 12-50-18.5-7.1 ボルト チルトストッパ	2		
20-4	9401E3-1200	WASHER ワッシャ	4		
20-5	931103-1200	NUT ナット	2		
20-6	941403-1800	WAVE WASHER d=18 ウェーブワッシャ d=18	2		
20-7	3F3-62431-0	REVERSE LOCK LEVER (R) リバースロックレバー (R)	1		
20-8	353-66333-0	REVERSE LOCK LEVER GRIP リバースロックレバーグリップ	1		
20-9	353-62434-0	SPRING スプリング チルトレバー	1		
20-10	353-62456-0	NUT ナット チルトレバー	1		
20-11	346-66334-0	STOPPER ストッパ リバースロックレバーグリップ	1		
20-12	353-62436-0	TILT STOPPER LEVER チルトストッパレバー	1		
20-13	334-61315-0	WASHER 10.5-22.3 ワッシャ 10.5-22.3	1		
20-14	353-62135-0	BUSHING 12.2-16-46 ブッシング ヒホット 12.2-16-46	2		
20-15	353-62136-0	WASHER 12.5-30-0.5 ワッシャ 12.5-30-0.5	2		
20-16	353-62141-1	TILT ASSISTANT SPRING (R) チルトアシスタントスプリング (R)	1		
20-17	353-62142-1	TILT ASSISTANT SPRING (L) チルトアシスタントスプリング (L)	1		
20-18	353-62143-0	TILT ASSISTANT SHAFT チルトアシスタントシャフト	1		
20-19	3F3-66311-0	REVERSE LOCK LEVER リバースロックレバー	1		
20-20	346-66333-0	REVERSE LOCK LEVER GRIP リバースロックレバーグリップ	1		
20-21	346-66334-0	STOPPER ストッパ リバースロックレバーグリップ	1		
20-22	353-66312-0	REVERSE LOCK LINK リバースロックリンク	1		
20-23	345-05223-1	ROD SNAP 3.5-2 ロッドスナップ 3.5-2	1		
20-24	353-66323-0	REVERSE LOCK LEVER SPRING リバースロックレバーズプリング	1		
20-25	353-66322-1	REVERSE LOCK リバースロック	2		
20-26	353-66313-1	REVERSE LOCK ARM リバースロックアーム	2		
20-27	353-66327-0	REVERSE LOCK PLATE リバースロックプレート	1		
20-28	353-66314-0	PIN ピン	1		
20-29	945303-0400	E-RING d=4 Eリング d=4	2		

Fig. 20

MANUAL TILT (EFO/EPO MODEL)
マニュアルチルト (EFO/EPO モデル)

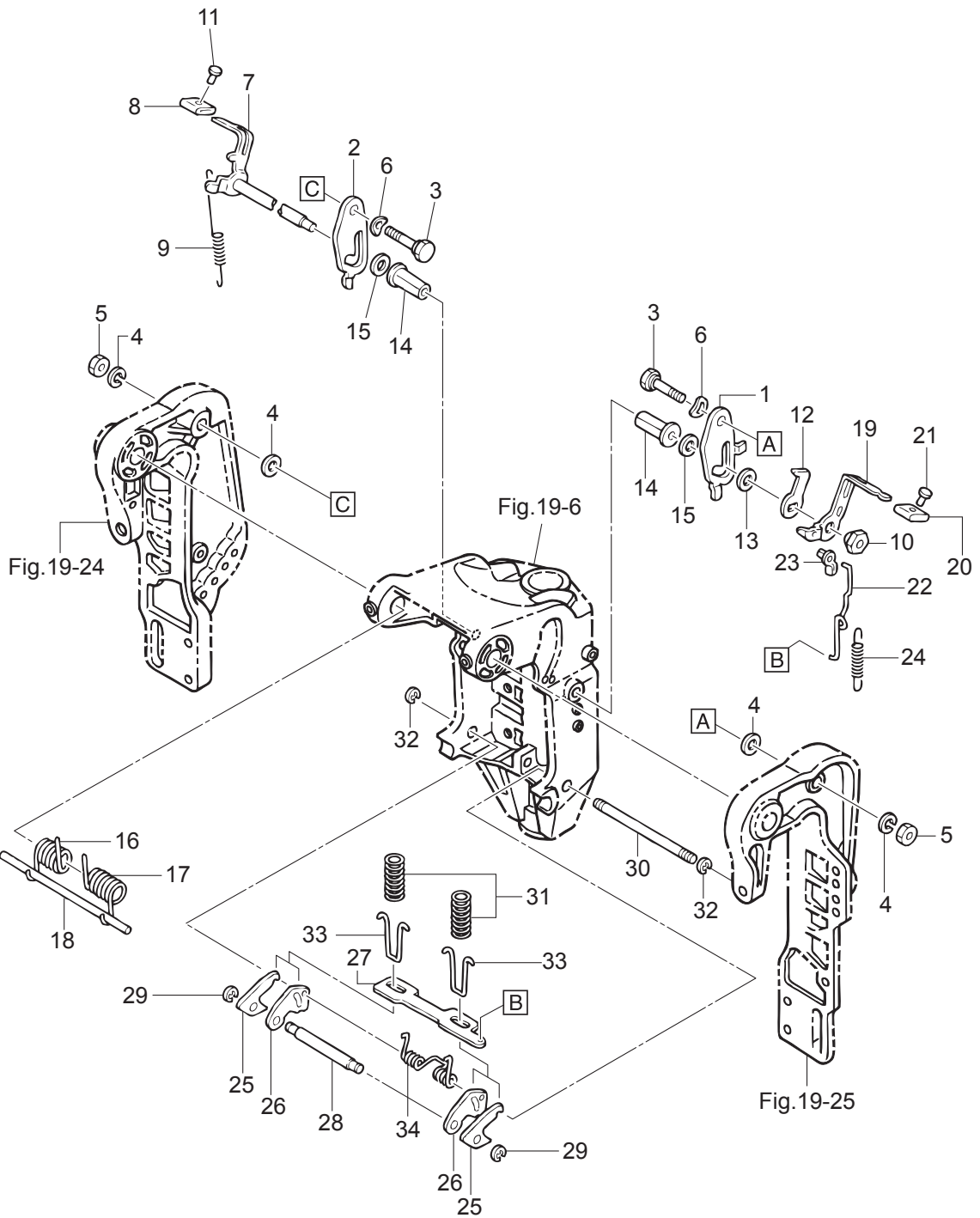
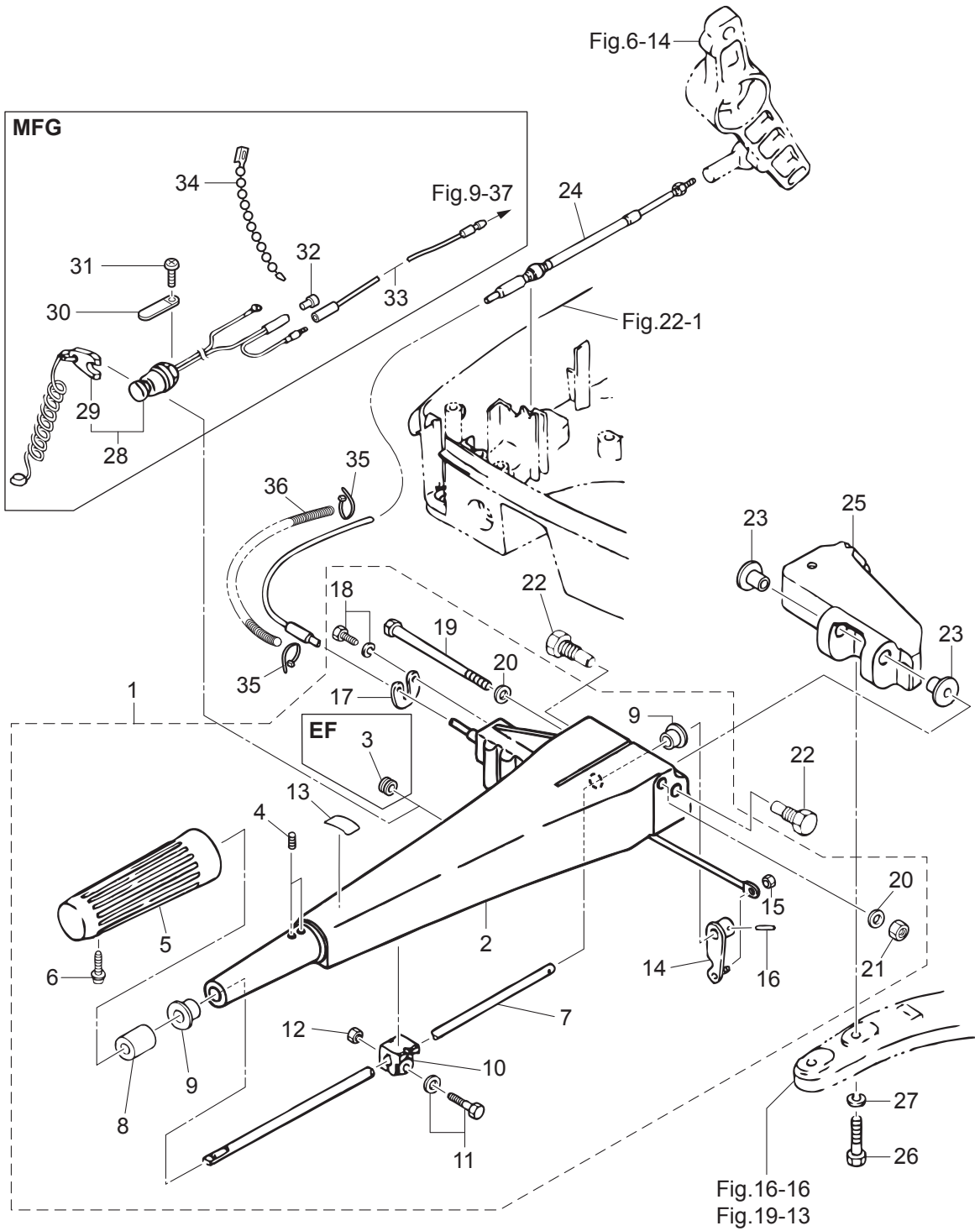


Fig. 21

TILLER HANDLE
ティラハンドル



Ref.No. 見出番号	Part.No. 部品番号	Description 部品名	Qty/個数		Remarks 備考
			M60C	M70C	
21-1	1	3N4Q63005-2 TILLER HANDLE SUB-ASSY テイヤハンドルサブアッソ	1		for EF Type with Grommet
21-1	2	3N5Q63005-2 TILLER HANDLE SUB-ASSY テイヤハンドルサブアッソ		1	for MFG Type without Grommet
21-2		3F5Q63011-1 * TILLER HANDLE * テイヤハンドル A	1	1	
21-3		345-67117-0 * GROMMET 17-2.7 * グロメット 17-2.7	1		for EF Type
21-4		353-63029-0 * SCREW M5-12 * スクリュ ハンドルグリップストップ	2	2	
21-5		350-63012-2 * GRIP * グリップ	1	1	
21-6		920803-0520 * SCREW * スクリュ	1	1	
21-7		3B7-63041-0 * THROTTLE SHAFT * スロットルシャフト	1	1	
21-8		345-63048-0 * THROTTLE SHAFT DAMPER * スロットルシャフトダンパ A	1	1	
21-9		350-63046-0 * BUSHING 8.4-10-11 * ブッシング 8.4-10-11	2	2	
21-10		3B2-63035-1 * FRICTION PIECE * フリクションピース	1	1	
21-11		910103-5620 * BOLT * ボルト	1	1	
21-12		930103-0600 * NUT * ナット	1	1	
21-13		369-72019-1 * THROTTLE DECAL * スロットルデカール	1	1	
21-14		3B7-63068-0 * LEVER * レバー スロットルシャフト	1	1	
21-15		930403-0400 * NYLON NUT 4-P0.7 * ナイロンナット 4-P0.7	1	1	
21-16		951403-0316 * SPRING PIN 3-16 * スプリングピン 3-16	1	1	
21-17		3B7-63604-0 * THROTTLE CABLE HOLDER * スロットルケーブルホルダ	1	1	
21-18		9101E3-5512 * BOLT * ボルト	2	2	
21-19		3B7-63203-1 * BOLT 8-105 * ボルト 8-105	1	1	
21-20		9401E3-0800 * WASHER * ワッシャ	2	2	
21-21		930403-0800 * NYLON NUT 8-P1.25 * ナイロンナット 8-P1.25	1	1	
21-22		353-63201-2 BOLT 12-30 ボルト ハンドル A	2	2	
21-23		353-63207-0 COLLAR 10.2-12-12 カラ 10.2-12-12	2	2	
21-24		3F3-63600-2 THROTTLE WIRE スロットルワイヤ	1	1	
21-25		3B7Q63051-1 STEERING BRACKET ステアリングブラケット B	1	1	
21-26		9161F4-0845 BOLT ボルト	2	2	
21-27		941303-0800 SPRING WASHER スプリングワッシャ	2	2	
21-28		3C8-06820-0 STOP SWITCH ASSY ストップスイッチアッソ		1	for MFG Type

Fig. 21

TILLER HANDLE
ティラハンドル

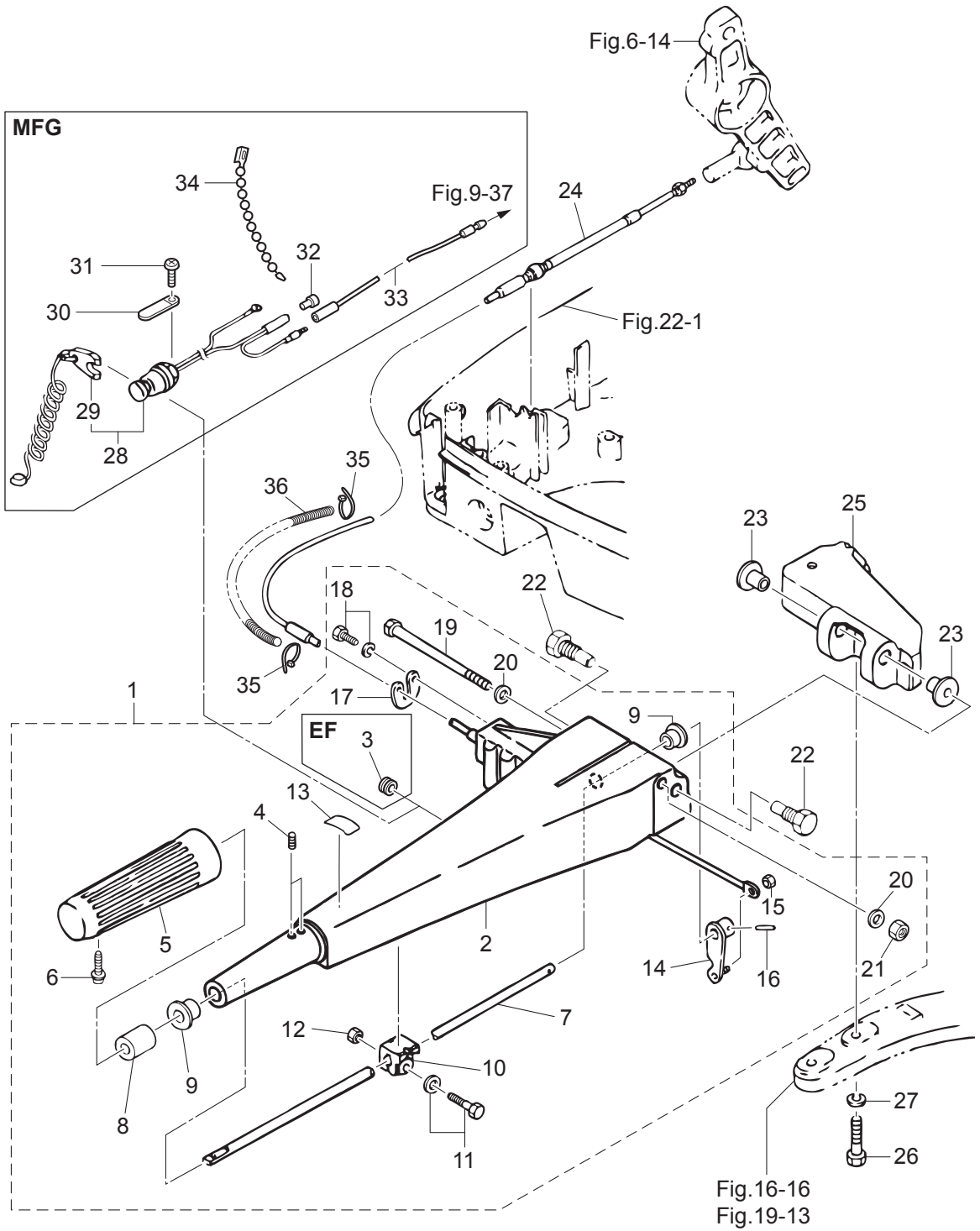
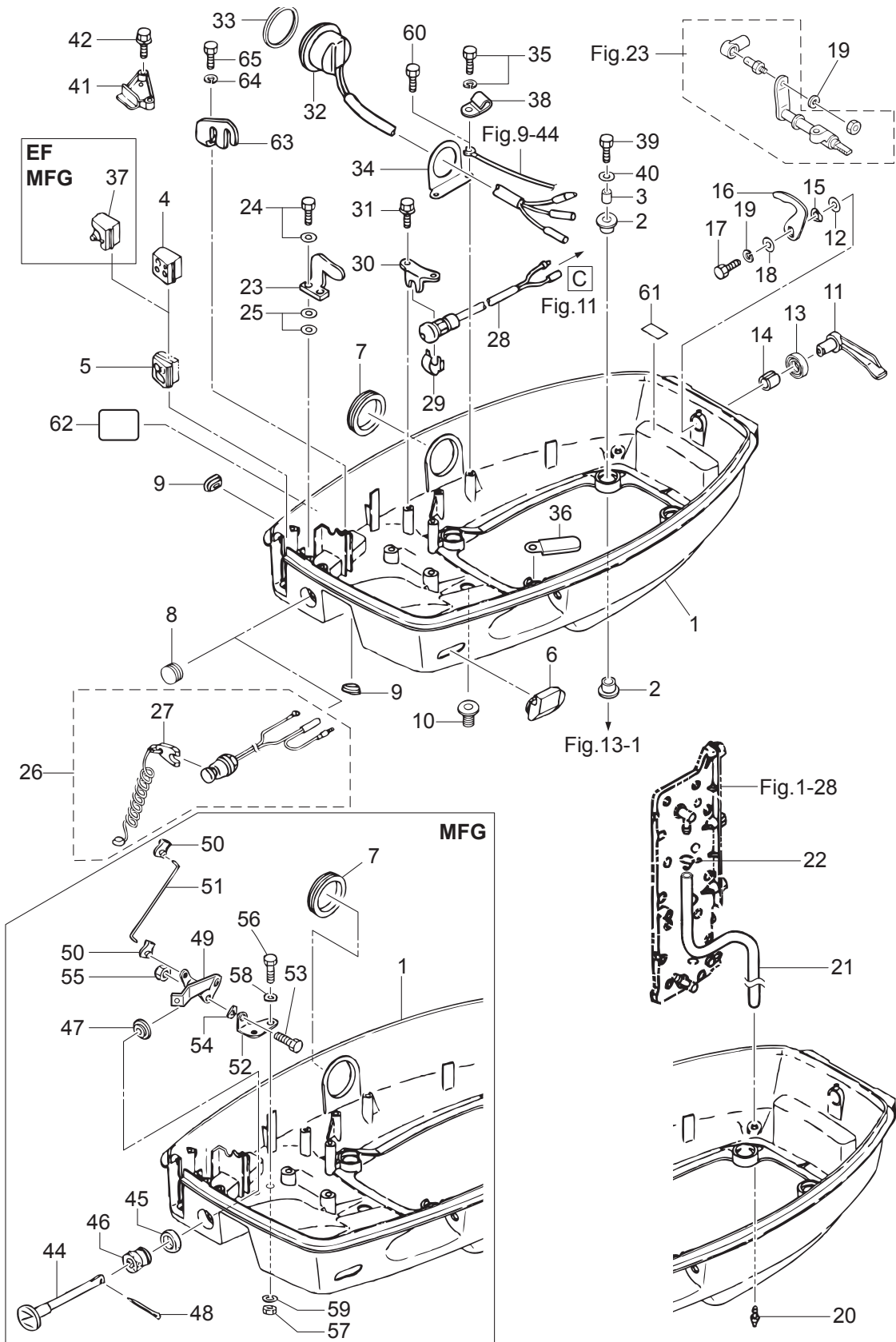


Fig. 22

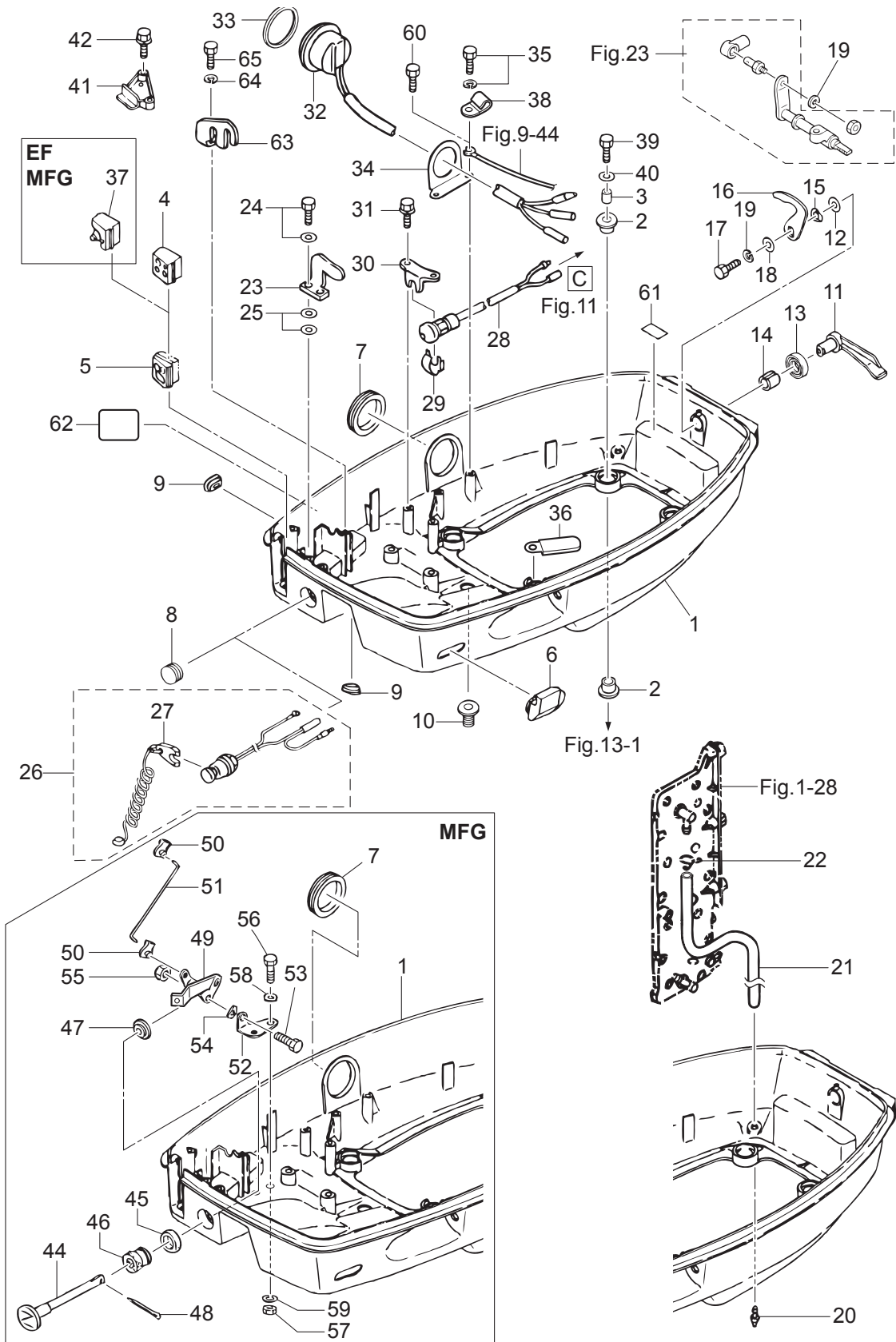
BOTTOM COWL
ボトムカウル



Ref.No. 見出番号	Part.No. 部品番号	Description 部品名	Qty/個数		Remarks 備考	
			M60C	M70C		
22-1	1	3F3Q67100-1	BOTTOM COWL ボトムカウル	1	1	
22-1	2	3F5Q67100-0	BOTTOM COWL ボトムカウル		1	for MFG Type
22-2		345-67113-0	MOUNT 12-18-2.5 マウント 12-18-2.5	8	8	
22-3		3C7-67114-1	SPACER 8.4-12-17 スペーサ 8.4-12-17	4	4	
22-4		3F3-83732-0	GROMMET グロメット リモコンケーブル	1	1	for EP Type
22-5		3F3-76116-0	GROMMET グロメット コード	1	1	
22-6		3B7-77156-0	GROMMET 41-14-3 グロメット PTTコード	1	1	
22-7		3F3-72618-0	GROMMET 47-2.5 グロメット PTTスイッチ	1	1	except PTT Model
22-8		345-67117-0	GROMMET 17-2.7 グロメット 17-2.7	1	1	for EP Type
22-9		3B2-63624-0	GROMMET 19.8-2 グロメット スロットルホール	2	2	
22-10		345-66226-0	GROMMET 17-3 グロメット 17-3	1	1	
22-11		3C8Q67141-0	HOOK LEVER フックレバー	1	1	
22-12		3C8-67146-0	WASHER 14-22-1 ワッシャ 14-22-1	1	1	
22-13		338-67147-0	SEAL RING 13.8-22-3.7 シールリング 13.8-22-3.7	1	1	
22-14		369-67105-0	HOOK LEVER BUSHING フックレバーブッシング	1	1	
22-15		941403-1400	WAVE WASHER d=14 ウェーブワッシャ d=14	1	1	
22-16		3C8-67142-1	COVER HOOK カバーフック	1	1	
22-17		910103-0612	BOLT ボルト	1	1	
22-18		3C8-66308-0	WASHER 6-16-1.5 ワッシャ 6-16-1.5	1	1	
22-19		941303-0600	SPRING WASHER スプリングワッシャ	2	2	Cover Hook Shift Lever Shaft
22-20		3BA-01138-0	NIPPLE 6.8-3-10 ニップル ウォータ	1	1	
22-21		98AB-50-480	HOSE ホース	1	1	98AB-501000
22-22		338-02215-0	CLIP φ10 クリップ φ10	1	1	
22-23		353-67512-0	COVER STAY (FRONT) カバーステー (フロント)	1	1	
22-24		910103-6618	BOLT ボルト	2	2	
22-25		940103-0600	WASHER ワッシャ	4	4	
22-26		3C8-06820-0	STOP SWITCH ASSY ストップスイッチアッシー	1		for EF Type
22-27		353-06821-0	* STOP SWITCH LANYARD ASSY * ストップスイッチランヤードアッシー	1		
22-28		3C8-76080-2	NEUTRAL SWITCH ニュートラルスイッチ	1		for EF Type

Fig. 22

BOTTOM COWL
ボトムカウル



Ref.No. 見出番号	Part.No. 部品番号	Description 部品名	Q'ty/個数		Remarks 備考
			M60C	M70C	
22-29	398-76083-0	NEUTRAL SWITCH ACTUATOR ニュートラルスイッチアクチエータ	1		for EF Type
22-30	3A3-76081-1	NEUTRAL SWITCH BRACKET ニュートラルスイッチブラケット	1		for EF Type
22-31	910103-6616	BOLT ボルト	1		for EF Type
22-32	3F3-72615-0	PTT SWITCH ASSY PTTスイッチアッシー	1	1	for PTT Model
22-33	3F3-72616-1	GASKET ガスケット PTTスイッチ	1	1	for PTT Model
22-34	3F3-72617-1	PTT SWITCH ASSY BRACKET PTTスイッチアッシーブラケット	1	1	for PTT Model
22-35	910103-6614	BOLT ボルト	2	2	for PTT Model
22-36	3PR-06972-0	CLAMP 6.5-47.5P クランプ 6.5-47.5P	1	1	
22-37	3F3-66226-0	GROMMET グロメット シフトロッド	1	1	for EF Type
22-38	345-06971-0	CLAMP 9-12U クランプ 9-12U	1	1	for PTT Type
22-39	9101E3-0835	BOLT ボルト	4	4	
22-40	3B7-63730-0	WASHER 8.5-24-1.5 ワッシャ 8.5-24-1.5	4	4	
22-41	3F3Q76118-0	CLAMP クランプ	1	1	
22-42	910103-5625	BOLT ボルト	2	2	
22-44	346-67151-1	CHOKE ROD チョークロッド		1	for MFG Type
22-45	3F5-67104-0	SPACER 16.5-26-9 スペーサ チョークソレノイド		1	for MFG Type
22-46	346-67104-0	CHOKE ROD BUSHING チョークロッドブッシング		1	for MFG Type
22-47	346-63721-0	BUSHING 6.2-16-5 ブッシング 6.2-16-5		1	for MFG Type
22-48	951503-0212	SPLIT PIN 2-12 スプリットピン 2-12		1	for MFG Type
22-49	3F5-67152-0	CHOKE LEVER チョークレバー		1	for MFG Type
22-50	346-67196-1	ROD SNAP 3-B ロッドスナップ 3-B		2	for MFG Type
22-51	3F5-67192-1	CHOKE ROD 3-67.5 チョークロッド 3-67.5		1	for MFG Type
22-52	346-67153-0	CHOKE LEVER BRACKET チョークレバー ブラケット		1	for MFG Type
22-53	910103-0614	BOLT ボルト		1	for MFG Type
22-54	941403-0600	WAVE WASHER d=6 ウェーブワッシャ d=6		1	for MFG Type
22-55	930403-0600	NYLON NUT 6-P1.0 ナイロンナット 6-P1.0		1	for MFG Type
22-56	910103-0614	BOLT ボルト		2	for MFG Type
22-57	930103-0600	NUT ナット		2	for MFG Type
22-58	941303-0600	SPRING WASHER スプリングワッシャ		2	Cover Hook Shift Lever Shaft

Fig. 22

BOTTOM COWL
ボトムカウル

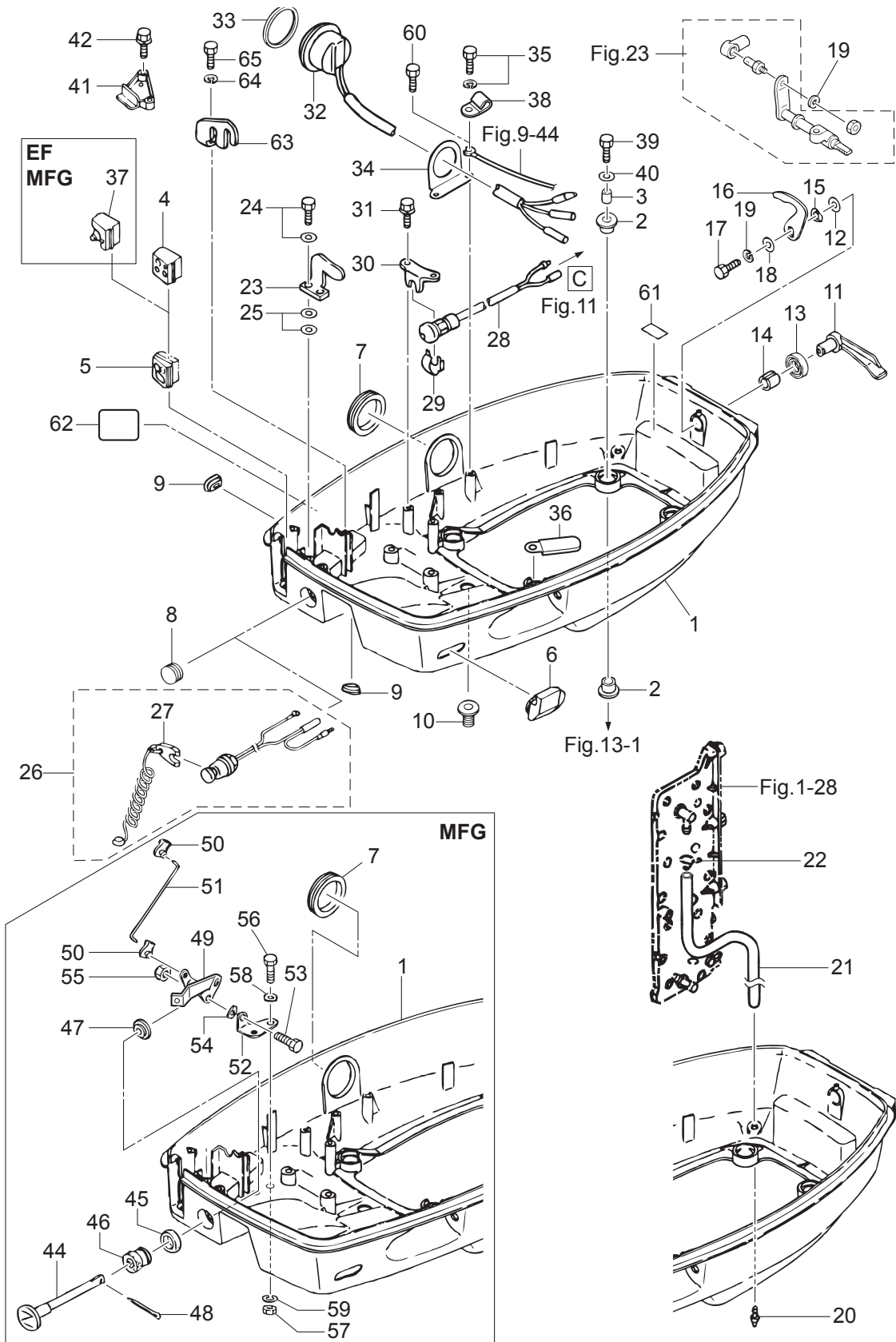
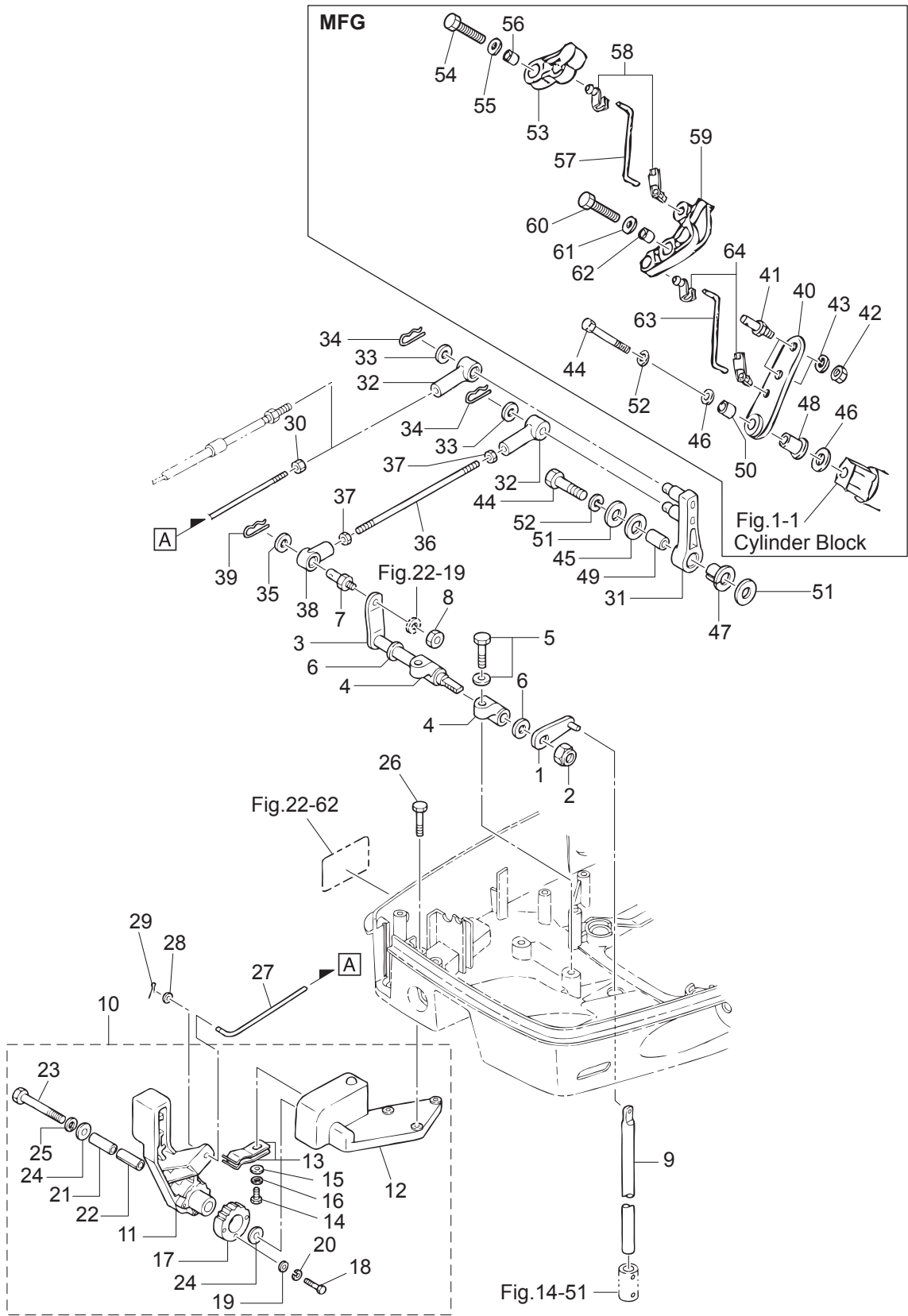


Fig. 23

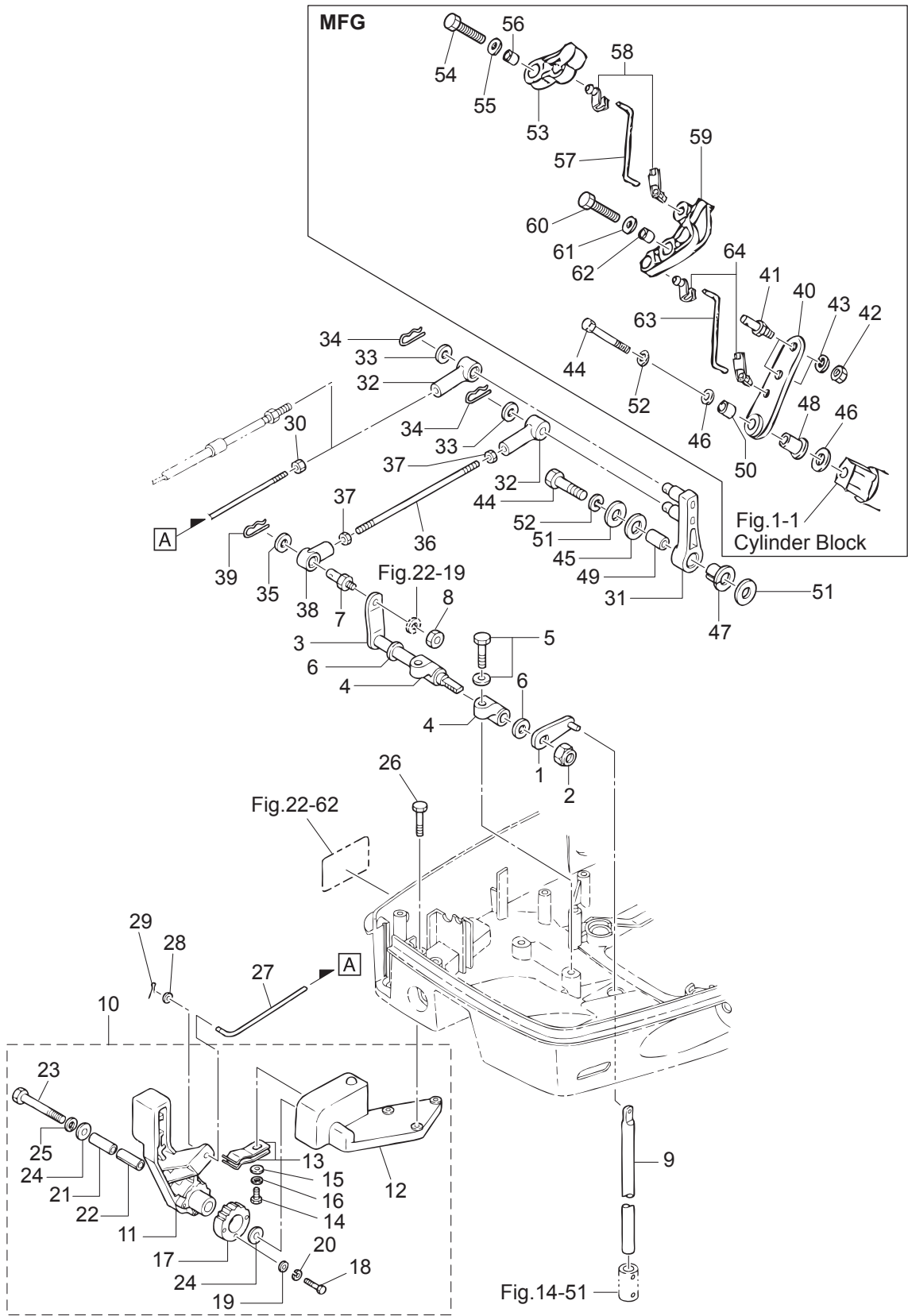
SHIFT
シフト



Ref.No. 見出番号	Part.No. 部品番号	Description 部品名	Qty/個数		Remarks 備考
			M/0C	M70C	
23-1	3T9-66110-0	SHIFT ROD LEVER シフトロッドレバー	1	1	
23-2	930403-1000	NYLON NUT 10-P1.5 ナイロンナット 10-P1.5	1	1	
23-3	3B7-66225-0	SHIFT LEVER SHAFT シフトレバーシャフト	1	1	
23-4	353-66145-1	HOLDER ホルダ シフトレバーシャフト	2	2	
23-5	3T1-60108-0	PRE-COATED BOLT 8-25 プレコートボルト 8-25	2	2	
23-6	332-61315-0	WASHER 10.5-18-1.5 ワッシャ 10.5-18-1.5	2	2	
23-7	353-83728-1	PIN ピン ケーブル	1	1	
23-8	930103-0600	NUT ナット	1	1	
23-9	353-66215-1	SHIFT ROD (L) シフトロッド (L)	1	1	
23-10	3B7Q80403-0	SHIFT LEVER COMPLETE シフトレバーコンプリート	1	1	for MFG Type
23-11	3B7Q66110-0	* SHIFT LEVER * シフトレバー	1	1	
23-12	3B7Q66115-0	* SHIFT LEVER STOP BRACKET * シフトレバーストップブラケット	1	1	
23-13	3B2-66113-0	* SHIFT DETENT SPRING * シフトデテントスプリング	2	2	
23-14	910103-0616	* BOLT * ボルト	1	1	
23-15	940103-0600	* WASHER * ワッシャ	1	1	
23-16	941303-0600	* SPRING WASHER * スプリングワッシャ	1	1	
23-17	3B7-66121-0	* SHIFT DETENT * シフトデテント	1	1	
23-18	910103-0420	* BOLT * ボルト	3	3	
23-19	940103-0400	* WASHER * ワッシャ	3	3	
23-20	941303-0400	* SPRING WASHER * スプリングワッシャ	3	3	
23-21	3B7-66124-0	* COLLAR 8.1-10.5-31.7 * カラー 8.1-10.5-31.7	1	1	
23-22	346-62437-0	* BUSHING 10.2-12-29.5 * ブッシング 10.2-12-29.5	1	1	
23-23	910103-0855	* BOLT * ボルト	1	1	
23-24	940103-0800	* WASHER * ワッシャ	2	2	
23-25	941303-0800	* SPRING WASHER * スプリングワッシャ	1	1	
23-26	910103-5620	BOLT ボルト	3	3	for EF/MFG Type
23-27	3F3-66134-0	SHIFT LEVER ROD シフトレバーロッド	1	1	for EF/MFG Type
23-28	940103-0500	WASHER ワッシャ	1	1	for EF/MFG Type
23-29	951503-0212	SPLIT PIN 2-12 スプリットピン 2-12	1	1	for EF/MFG Type

Fig. 23

SHIFT
シフト



Ref.No. 見出番号	Part.No. 部品番号	Description 部品名	Qty/個数		Remarks 備考
			M60C	M70C	
23-30	3B2-83865-0	NUT 10-32UNF ナット 10-32UNF	1	1	for EF/MFG Type
23-31	3B7-66122-2	SHIFT ARM シフトアーム	1	1	for EF/EP Type
23-32	3B7-83715-2	CABLE JOINT ケーブルジョイント	2	2	
23-33	3AA-83719-0	WASHER 8.5-18-1.6 ワッシャ 8.5-18-1.6	2	2	
23-34	951603-0800	SNAP PIN d=8 スナップピン d=8	2	2	
23-35	3AA-83719-0	WASHER 8.5-18-1.6 ワッシャ 8.5-18-1.6	1	1	
23-36	3F3-05222-0	STARTER LOCK ROD 5-70 スタータロックロッド 5-70	1	1	Shift Arm-Shift Lever
23-37	3B2-83865-0	NUT 10-32UNF ナット 10-32UNF	2	2	
23-38	3A3-83715-0	CABLE JOINT ケーブルジョイント	1	1	
23-39	951603-0800	SNAP PIN d=8 スナップピン d=8	1	1	
23-40	3F5-66122-0	SHIFT ARM シフトアーム		1	for MFG Type
23-41	3F5-83728-0	PIN ピンケーブル		2	for MFG Type
23-42	930103-0600	NUT ナット		2	for MFG Type
23-43	941303-0600	SPRING WASHER スプリングワッシャ		2	for MFG Type
23-44	910103-0835	BOLT ボルト	1	1	
23-45	3B7-63731-0	WASHER 12.5-24-1 ワッシャ 12.5-24-1	1	1	for EF/EP Type
23-46	940103-0800	WASHER ワッシャ		2	for MFG Type
23-47	3B7-63713-0	BUSHING 12-14-15.5 ブッシング 12-14-15.5	1	1	for EF/EP Type
23-48	345-05212-0	BUSHING 10-10.9-11 ブッシング 10-10.9-11		1	for MFG Type
23-49	3B7-63732-1	COLLAR 8.4-12-17 カラ 8.4-12-17	1	1	for EF/EP Type
23-50	348-05232-0	COLLAR 8-10-13 カラ 8-10-13		1	for MFG Type
23-51	3B7-63730-0	WASHER 8.5-24-1.5 ワッシャ 8.5-24-1.5	2	2	for EF/EP Type
23-52	941303-0800	SPRING WASHER スプリングワッシャ	1	1	
23-53	3C8-05211-0	STARTER LOCK ARM スタータロックアーム		1	for MFG Type
23-54	9101F4-0625	BOLT ボルト		1	for MFG Type
23-55	940103-0600	WASHER ワッシャ		1	for MFG Type
23-56	353-76079-0	COLLAR 6.2-9-9.3 カラ 6.2-9-9.3		1	for MFG Type
23-57	3F5-05222-0	STARTER LOCK ROD 3.5-51 スタータロックロッド 3.5-51		1	for MFG Type
23-58	3C8-05223-0	ROD SNAP 3.5-4 ロッドスナップ B 3.5-4		2	for MFG Type

Fig. 23

SHIFT
シフト

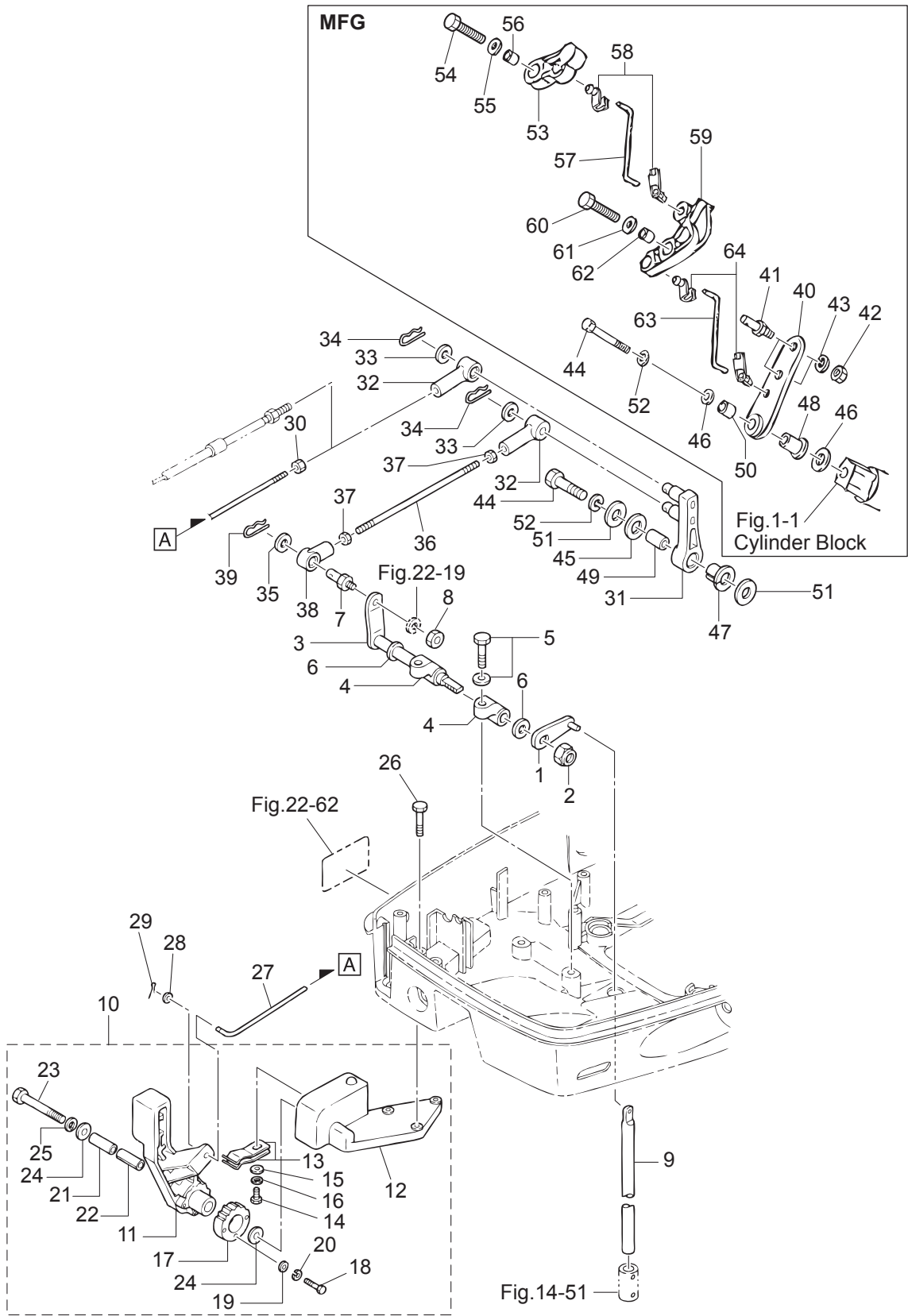


Fig. 24A

TOP COWL (MFG Type)
トップカウル (MFG タイプ)

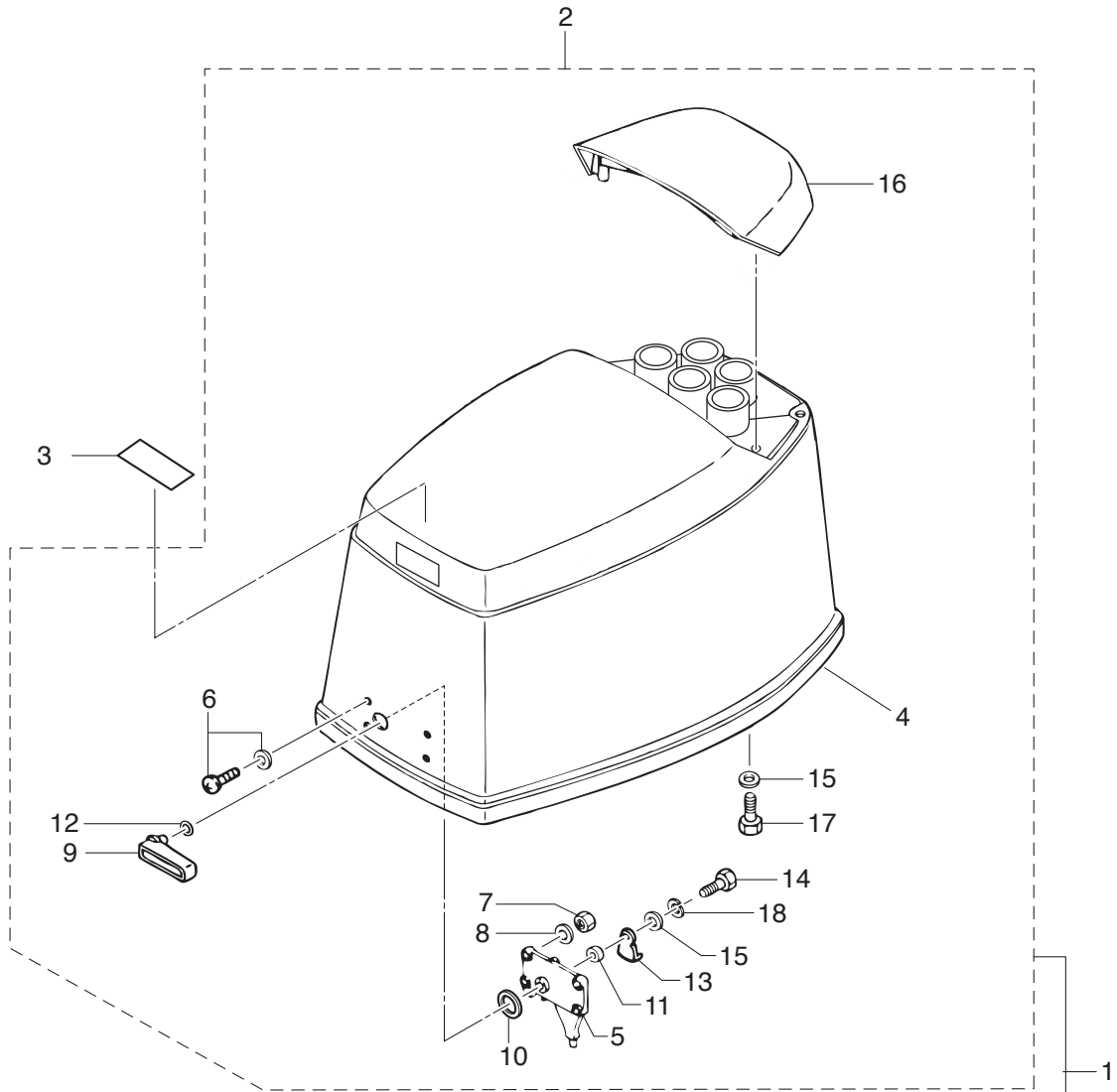


Fig.24B-26-2

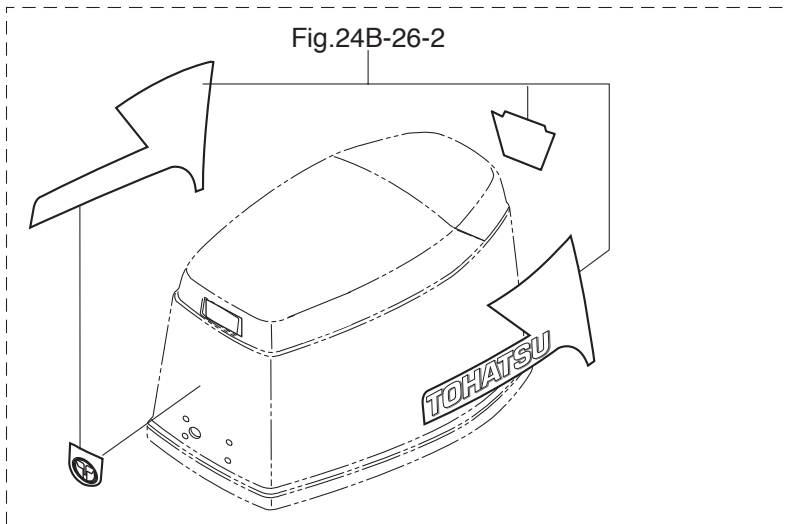
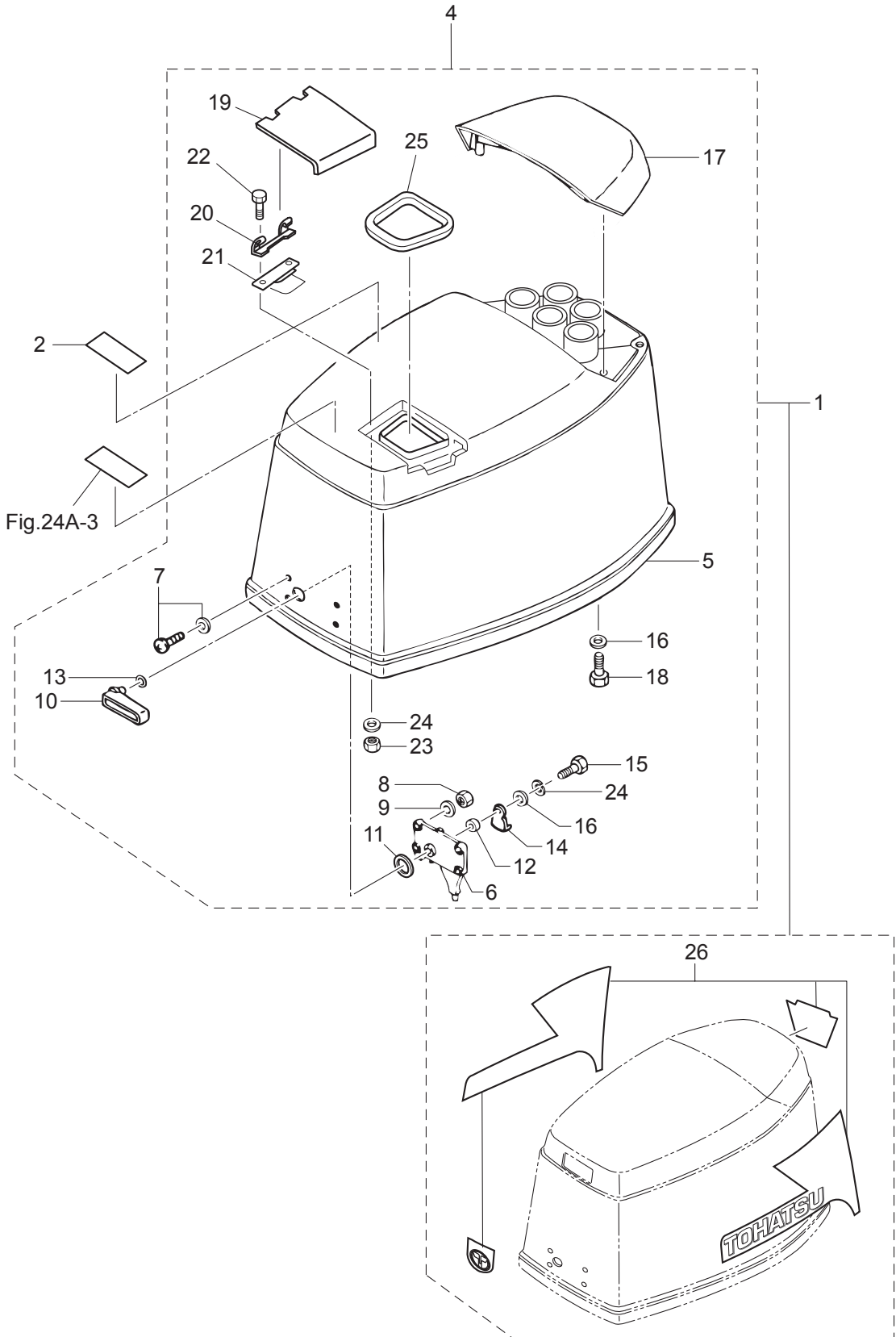


Fig. 24B

TOP COWL
トップカウル



Ref.No. 見出番号	Part.No. 部品番号	Description 部品名	Q'ty/個数		Remarks 備考
			M60C	M70C	
24B-1	3N4Q67645-3	TOP COWL ASSY トップカウルアッソ	1	1	for EF/EP Type
24B-2	3T1-72043-0	OIL CAUTION DECAL オイルユンソソテカール	1	1	for EF/EP Type
24B-4	3N5Q67640-1	* TOP COWL SUB-ASSY * トップカウルサブアッソ	1	1	Electric Starter
24B-5	3PN-67501-0	** TOP COWL SEAL ** トップカウルシール	1	1	
24B-6	353-67517-1	** LOCATING BRACKET ** ロケテイング ブラケツ	1	1	
24B-7	921703-5520	** SCREW ** スクリユ	4	4	
24B-8	930103-0500	** NUT ** ナツ	4	4	
24B-9	941303-0500	** SPRING WASHER ** スプリングワッソヤ	4	4	
24B-10	353Q67141-0	** HOOK LEVER ** フックレバ	1	1	
24B-11	353-67147-1	** SEAL RING ** シールリング	1	1	
24B-12	353-67105-0	** HOOK LEVER BUSHING 12-14-12 ** フックレバブッソング 12-14-12	1	1	
24B-13	338-62435-0	** O-RING 1.5-9.5 ** オリング 1.5-9.5	1	1	
24B-14	353-67142-1	** COVER HOOK ** カバフック	1	1	
24B-15	910103-0616	** BOLT ** ボルト	1	1	
24B-16	3C8-66308-0	** WASHER 6-16-1.5 ** ワッソヤ 6-16-1.5	5	5	Tilt Handl Hook Lever
24B-17	3F3Q67521-2	** TILT HANDLE (M70C/60C) ** チルトハンドル (M70C/60C)	1	1	
24B-18	910103-0630	** BOLT ** ボルト	4	4	
24B-19	3E3Q67210-1	** FILLER LID ** フイラリツ	1	1	
24B-20	3B7-67211-0	** FILLER LID HINGE ** フイラリツヒソソ	1	1	
24B-21	3C8-67212-1	** SPRING ** スプリング フイラリツ	1	1	
24B-22	910103-0614	** BOLT ** ボルト	2	2	for MFG Type M70CX
24B-23	930103-0600	** NUT ** ナツ	2	2	for MFG Type M70CX
24B-24	941303-0600	** SPRING WASHER ** スプリングワッソヤ	3	3	Hook Lever Filler Lid
24B-25	3F3-67213-1	** SEAL L=263 ** シール ラバ	1	1	
24B-26	1 3N5-87802-2	* DECAL SET (M60C) * テカールセツ (M60C)	1		60ps
24B-26	2 3N4-87802-2	* DECAL SET (M70C) * テカールセツ (M70C)		1	70ps

Fig. 25

FUEL TANK
フュエルタンク

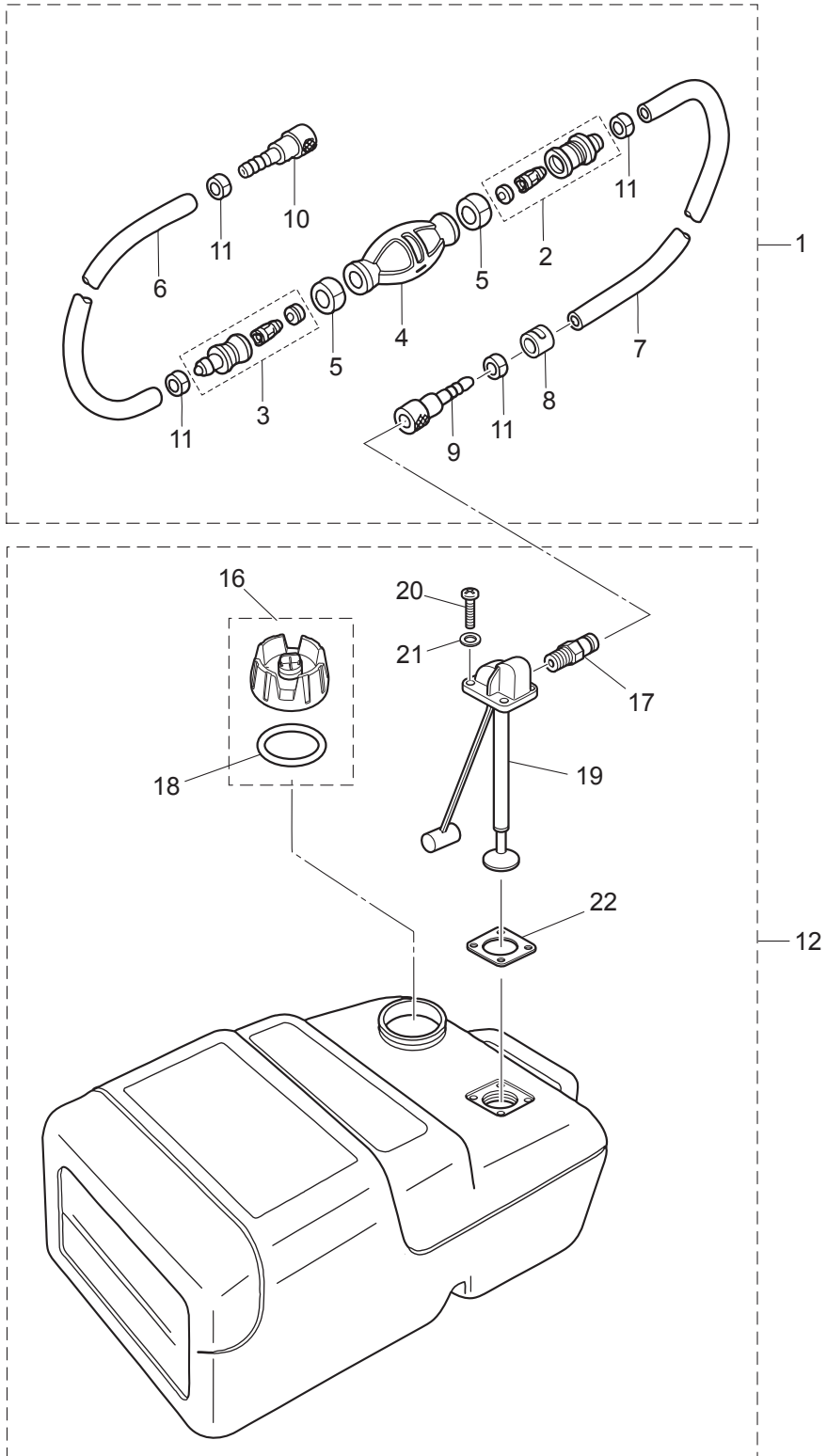
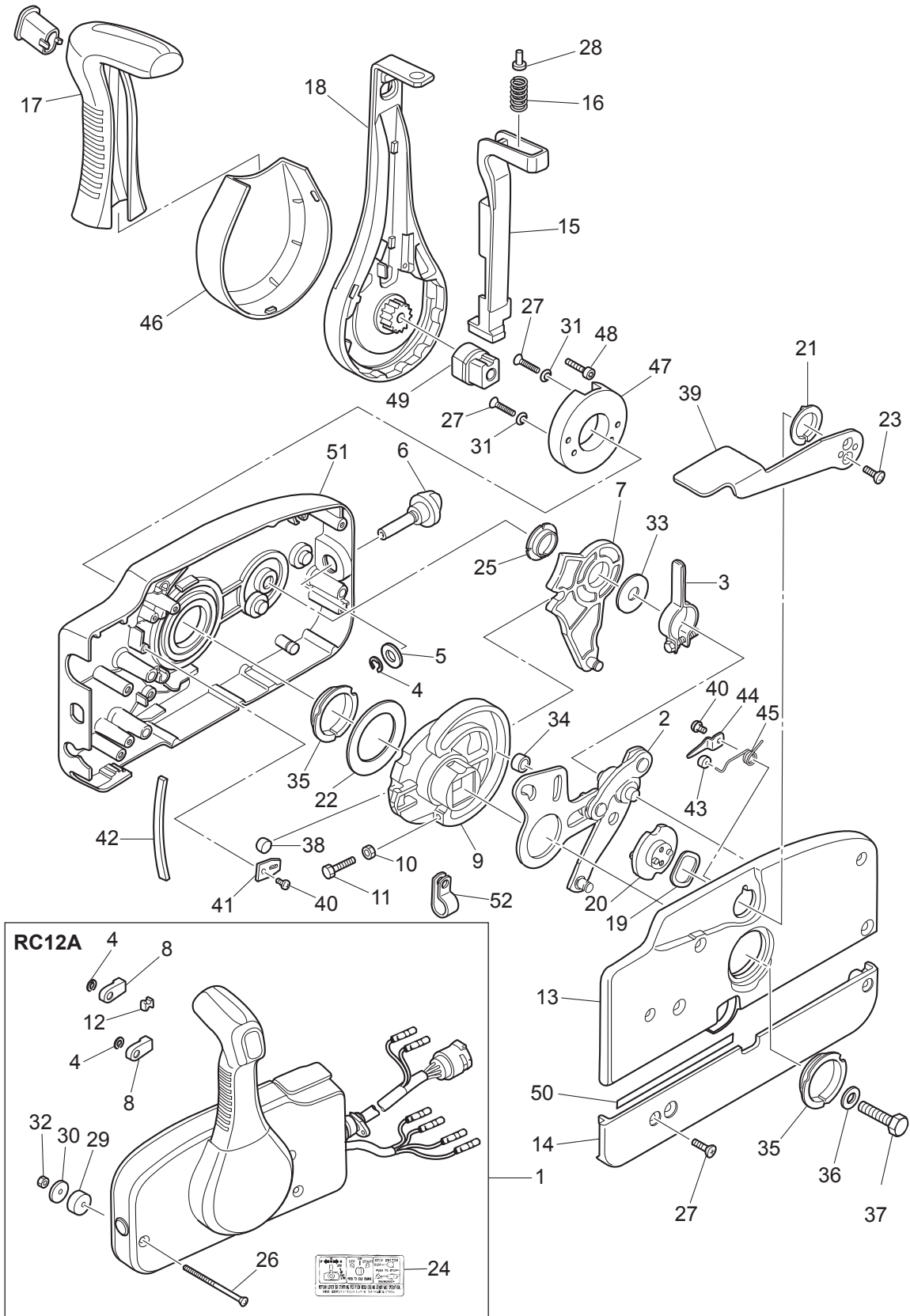


Fig. 26

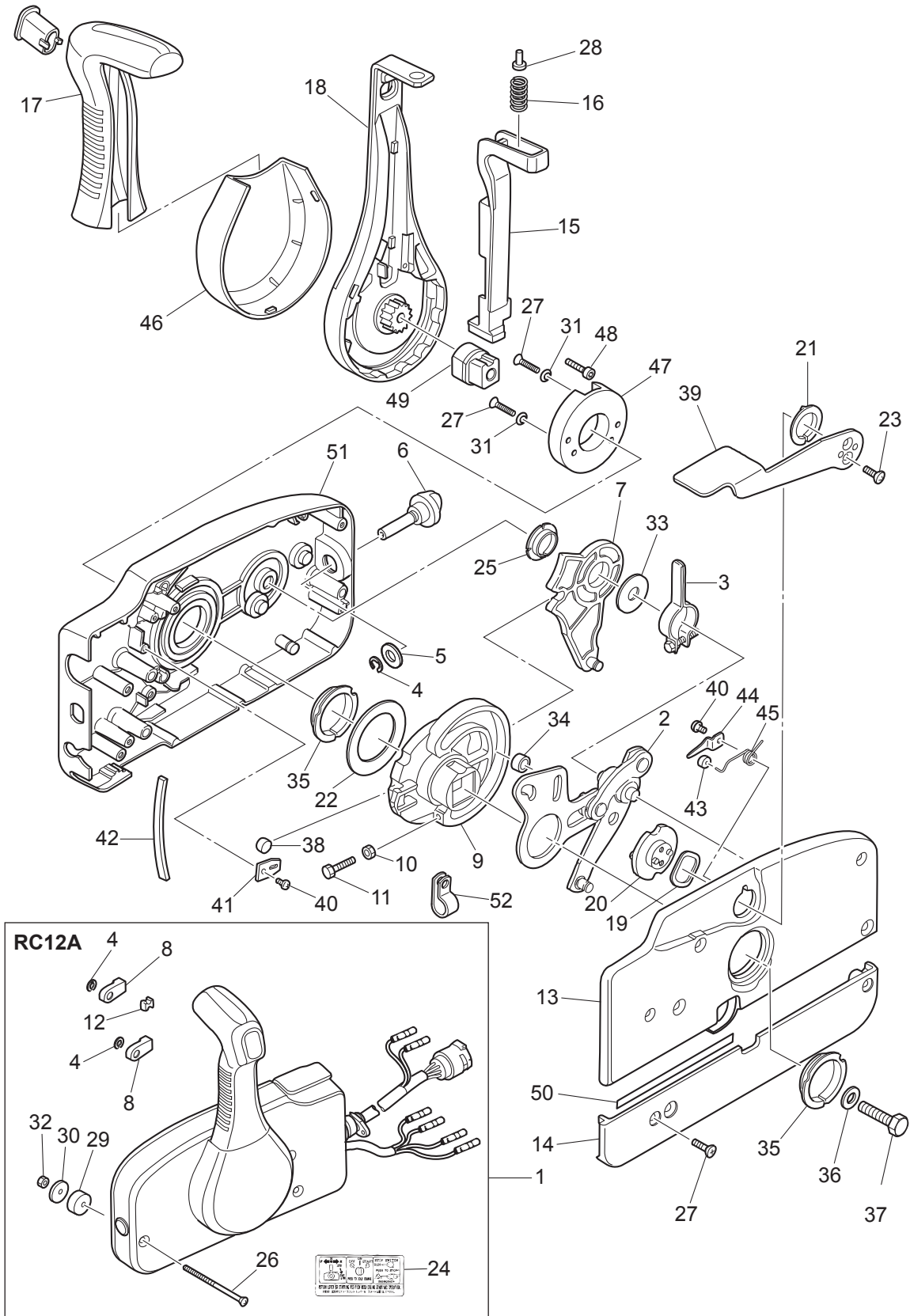
COMPONENT PARTS OF REMOTE CONTROL
リモコンボックス構成部品



Ref.No. 見出番号	Part.No. 部品番号	Description 部品名	Q'ty/個数		Remarks 備考
			M60C	M70C	
26-1	3U2B84330-0	REMOTE CONTROL HEAD ASSY(RC12A) リモートコントロールヘッドアッシー(RC12A)	1	1	for EPTO Type
26-2	3A3-84365-1	* THROTTLE ARM * スロットルアーム	1	1	
26-3	3A3-84428-0	* THROTTLE FRICTION ARM * スロットルフリクションアーム	1	1	
26-4	945303-0600	* E-RING d=6 * Eリング d=6	3	3	
26-5	353-84394-0	* WASHER * ワッシャ	1	1	
26-6	3U2-84427-0	* ADJUSTING SCREW * アジャストスクリュー	1	1	
26-7	3A3-84381-0	* SHIFT GEAR ASSY * シフトギヤアッシー	1	1	
26-8	3A3-83314-2	* CABLE TERMINAL * ケーブルターミナル	2	2	
26-9	3A3-84364-2	* DRIVE GEAR * ドライブギヤ	1	1	
26-10	930103-0500	* NUT * ナット	1	1	
26-11	910103-0525	* BOLT * ボルト	1	1	
26-12	3A3-84376-0	* GROMMET * グロメット	1	1	
26-13	3U2B84441-0	* REAR HOUSING * リヤハウジング	1	1	
26-14	3U2B84366-0	* REAR PANEL * リヤパネル	1	1	
26-15	3U2-84401-0	* NEUTRAL LOCK ARM * ニュートラルロックアーム	1	1	
26-16	3A3-84403-0	* NEUTRAL LOCK SPRING * ニュートラルロックスプリング	1	1	
26-17	3U2-84404-0	* GRIP * グリップ	1	1	
26-18	3U2-84343-0	* CONTROL LEVER * コントロールレバー	1	1	
26-19	3A3-84368-0	* WAVE WASHER * ウェーブワッシャ	1	1	
26-20	3A3-84391-0	* FREE THROTTLE DRUM * フリースロットルドラム	1	1	
26-21	3A3-84435-0	* BUSHING * ブッシング D	1	1	
26-22	3A3-84422-0	* THRUST PLATE * スラストプレート	1	1	
26-23	921603-0512	* SCREW * スクリュー	2	2	
26-24	3U2-84339-0	INSTRUCTION DECAL インストラクションデカール	1	1	
26-25	3A3-84432-0	* BUSHING * ブッシング B	1	1	
26-26	3U2-84375-0	* SCREW * スクリュー	3	3	
26-27	3VK-84375-0	SCREW スクリュー	7	7	
26-28	3VL-84375-0	SCREW スクリュー	1	1	
26-29	3A3-84374-0	* SPACER * スパース	3	3	

Fig. 26

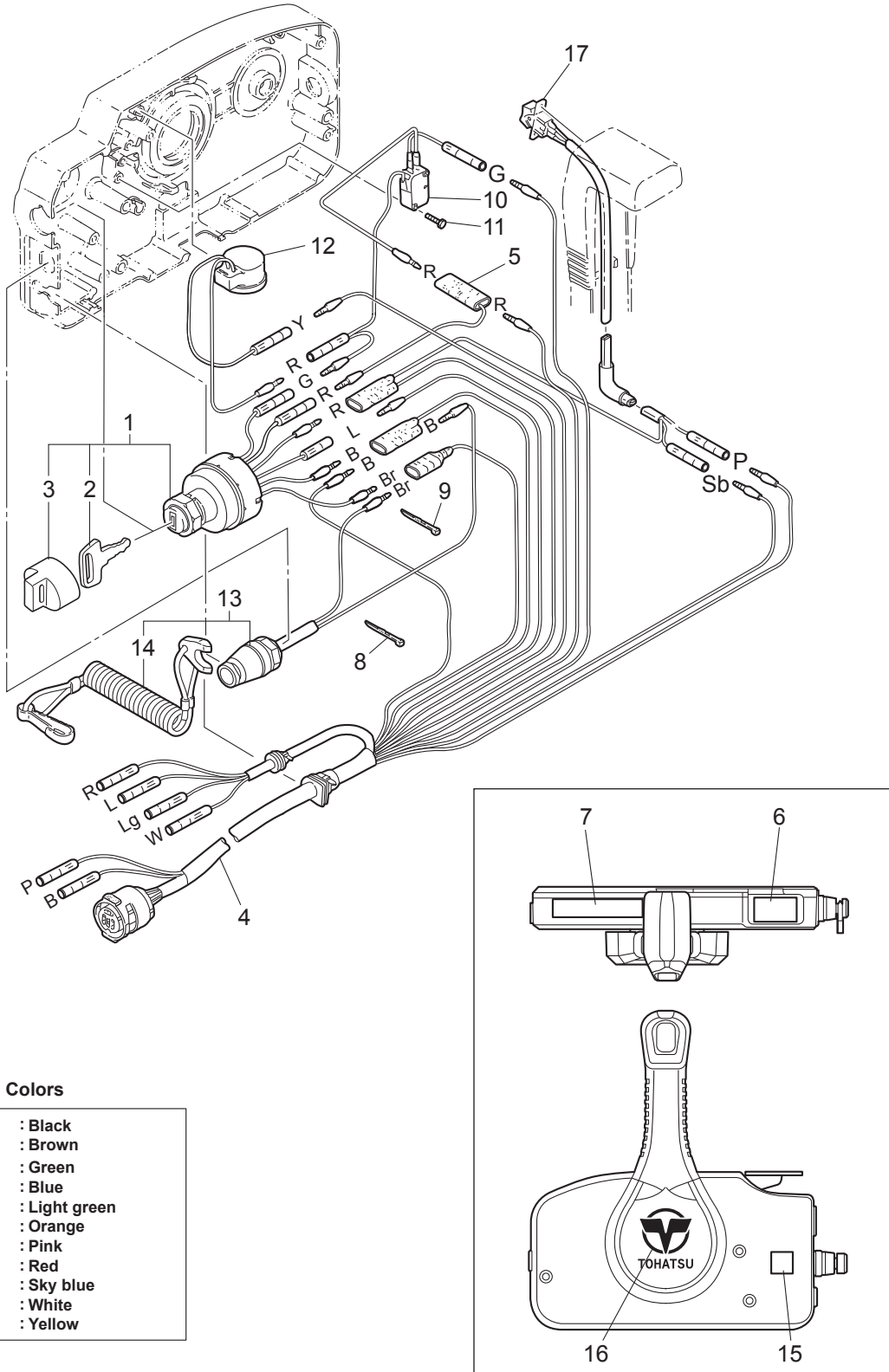
COMPONENT PARTS OF REMOTE CONTROL
リモコンボックス構成部品



Ref.No. 見出番号	Part.No. 部品番号	Description 部 品 名	Q'ty/個数		Remarks 備 考
			M/0C	M70C	
26-30	353-84371-0	* WASHER * ワッシャ リモコンボックス	3	3	
26-31	3U2-84371-0	* WASHER * ワッシャ	2	2	
26-32	930103-0600	* NUT * ナット	3	3	
26-33	3A3-84383-0	* WASHER * ワッシャ	1	1	
26-34	3A3-84421-0	* ROLLER * ローラ	1	1	
26-35	3U2-84431-0	* BUSHING * ブッシング	2	2	
26-36	940103-0800	* WASHER * ワッシャ	1	1	
26-37	3U2-84442-0	* BOLT * ボルト	1	1	
26-38	353-84388-0	* DETENT ROLLER * デテントローラ	1	1	
26-39	3U2B84312-0	* FREE THROTTLE LEVER * フリースロットルレバー	1	1	
26-40	921503-0406	* SCREW * スクリュー	3	3	
26-41	3A3-84423-0	* DETENT RETAINER * デテントリテーナ	1	1	
26-42	3A3-84307-0	* DETENT SPRING * デテントスプリング	5	5	
26-43	3A3-84424-0	* FREE THROTTLE ROLLER * フリースロットルローラ	1	1	
26-44	3A3-84426-0	* ROLLER RETAINER * ローラリテーナ	1	1	
26-45	3A3-84425-0	* FREE THROTTLE SPRING * フリースロットルスプリング	1	1	
26-46	3VK-63107-0	* COVER * カバー	1	1	
26-47	3U2-63506-0	* HOLDER * ホルダー	1	1	
26-48	3U2-84917-0	* BOLT * ボルト	1	1	
26-49	3U2-77367-0	* JOINT * ジョイント	1	1	
26-50	3U2-72187-0	* CAUTION DECAL(SIGP) * コーシヨントカール (SIGP)	1	1	
26-51	3U2B84440-0	* FRONT HOUSING * フロントハウジング	1	1	
26-52	3U2-06973-0	* CLAMP * クランプ	1	1	

Fig. 27

COMPONENT PARTS OF REMOTE CONTROL (ELECTRIC PARTS)
 リモコンボックス構成部品 (電装品関係)



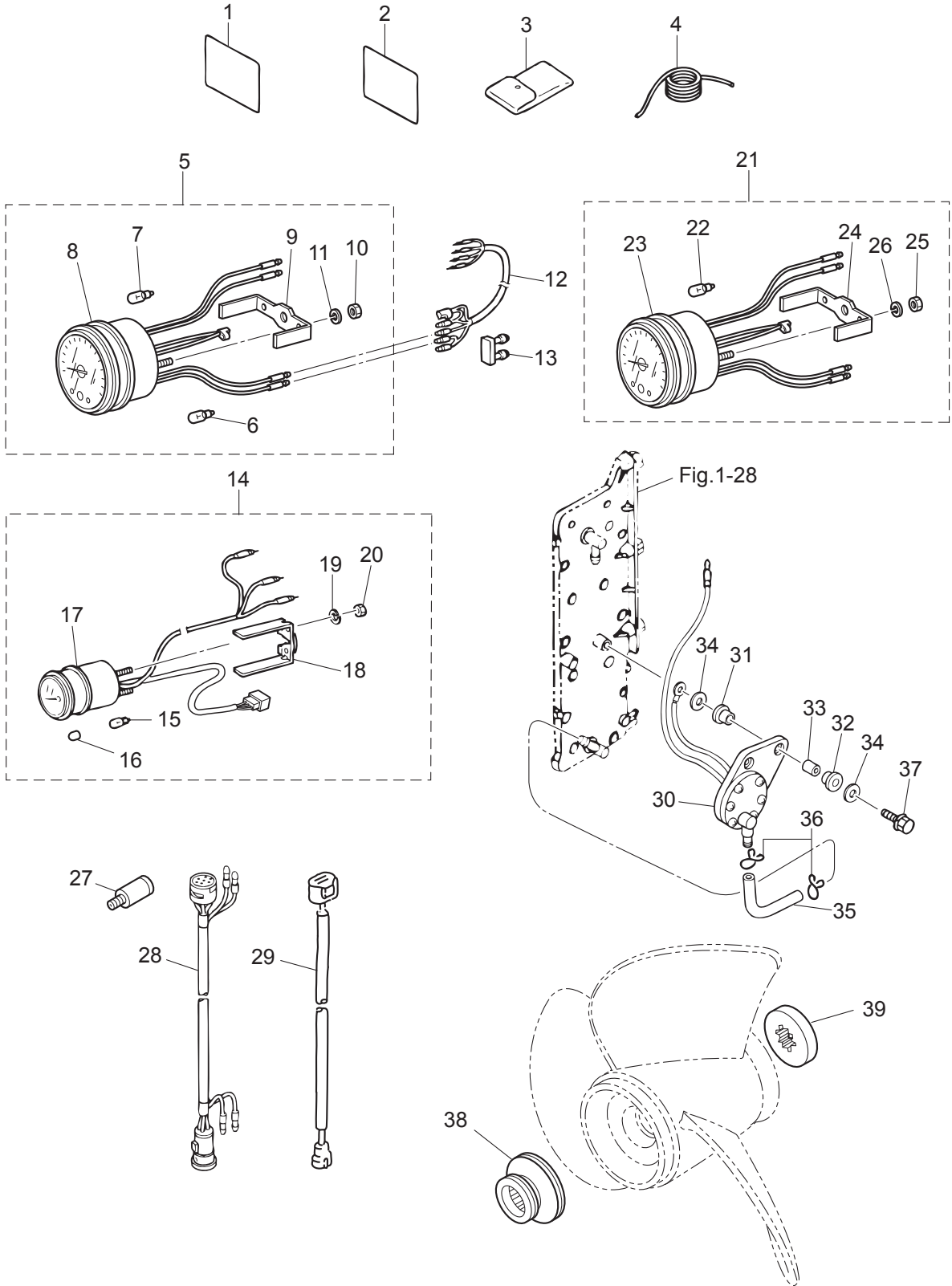
Cord Colors

B	: Black
Br	: Brown
G	: Green
L	: Blue
Lg	: Light green
O	: Orange
P	: Pink
R	: Red
Sb	: Sky blue
W	: White
Y	: Yellow

Ref.No. 見出番号	Part.No. 部品番号	Description 部品名	Q'ty/個数		Remarks 備考
			M60C	M70C	
27-1	3GF-76020-0	MAIN SWITCH ASSY メインスイッチアッソ	1	1	
27-2	1 3GF-76217-0	* MAIN SWITCH KEY * メインスイッチキー No.943	A	A	
27-2	2 3GF-76218-0	* MAIN SWITCH KEY * メインスイッチキー No.944	A	A	
27-2	3 3GF-76219-0	* MAIN SWITCH KEY * メインスイッチキー No.945	A	A	
27-3	3GF-76205-0	* MAIN SWITCH KEY COVERING CAP * メインスイッチキーカバーリングキャップ	1	1	
27-4	3A3-76115-1	CORD ASSY L=6200 コードアッソ L=6200	1	1	
27-5	353-72546-0	ASSIST CORD (RED) L=200 アシストコード(レッド) L=200	1	1	
27-6	3U2-84331-0	DECAL (LEVER) デカール(レバー)	1	1	
27-7	3U2-84336-0	SHIFT POSITION DECAL シフトポジションデカール	1	1	
27-8	3A3-84398-0	BAND バンド リードワイヤ	1	1	
27-9	3U2-84398-0	BAND バンド	3	3	
27-10	3A3-76086-1	NEUTRAL SWITCH (REMOTE CONT) ニュートラルスイッチ(リモートコントロール)	1	1	
27-11	921503-5316	SCREW スクリュ	2	2	
27-12	3C8-76171-0	OVERHEAT BUZZER オーバーヒートブザー	1	1	
27-13	3A3-06830-0	STOP SWITCH ASSY ストップスイッチアッソ	1	1	
27-14	353-06821-0	STOP SWITCH LANYARD ASSY ストップスイッチランヤードアッソ	1	1	
27-15	3U2-72200-0	STOP SWITCH DECAL ストップスイッチデカール	2	2	
27-16	3U2-84334-0	REMOTE CONTROL LOGO DECAL リモートコントロールロゴデカール	1	1	
27-17	3U2-72615-0	PTT SWITCH ASSY PTTスイッチアッソ	1	1	

Fig. 28

ACCESSORIES (1)
アクセサリ (1)



Ref.No. 見出番号	Part.No. 部品番号	Description 部品名	Qty/個数		Remarks 備考
			M60C	M70C	
28-1	3F5-72050-0	BUZZER CAUTION DECAL ブザー-コーションデカール		1	for MFG Type
28-2	3B7-72043-0	OIL CAUTION DECAL オイルコーションデカール (X)	1	1	for EF/EP Type
28-3	3C8-72100-1	TOOL KIT ツールキット	1	1	
28-4	3B7-72201-0	SAFETY ROPE φ5-1600 セーフティロープ φ5-1600	1	1	
28-5	3N8-72640-1	TACHOMETER W/OIL LAMP タコメータ W/オイルランプ	1	1	for EF/EP Type
28-6	3B7-72658-0	* OIL BULB 12V-1.7W * オイルバルブ 12V-1.7W	1	1	for EF/EP Type
28-7	3B7-72659-0	* METER BULB 12V-1.7W * メータバルブ 12V-1.7W	1	1	
28-8	3B7-72656-0	* METER DAMPER * メータダンパ	1	1	
28-9	3B7-72661-0	* FITTING PLATE * フイッティングプレート	1	1	
28-10	930103-0500	* NUT * ナット	2	2	
28-11	941303-0500	* SPRING WASHER * スプリングワッシャ	2	2	
28-12	3A3-72537-1	METER LEAD WIRE L=2000 メータリードワイヤ L=2000	1	1	for EP Type
28-13	353-76037-0	CABLE TERMINAL PLUG ケーブルターミナルプラグ	1	1	for EP Type
28-14	3T1-72571-0	TRIM METER ASSY トリムメータアッセン	1	1	for EPTO Type
28-15	3T1-72659-0	* METER BULB 12V-1.7W * メータバルブ 12V-1.7W	1	1	
28-16	3T1-72653-0	* METER BULB CAP * メータバルブキャップ	1	1	
28-17	3B7-72655-0	* METER DAMPER * メータダンパ	1	1	
28-18	3T1-72665-0	* FITTING PLATE * フイッティングプレート	1	1	
28-19	941303-0400	* SPRING WASHER * スプリングワッシャ	2	2	
28-20	930203-0400	* NUT * ナット	2	2	
28-21	3B7-72530-2	TACHOMETER ASSY タコメータアッセン		1	OPT for MFG Type
28-22	3B7-72659-0	* METER BULB 12V-1.7W * メータバルブ 12V-1.7W		1	
28-23	3B7-72656-0	* METER DAMPER * メータダンパ		1	
28-24	3B7-72661-0	* FITTING PLATE * フイッティングプレート		1	
28-25	930103-0500	* NUT * ナット		2	
28-26	941303-0500	* SPRING WASHER * スプリングワッシャ		2	
28-27	3B7-60007-0	FLUSHING PLUG フラッシングプラグ	1	1	
28-28	3A3-76114-0	EXTENSION CORD L=2000 エクステンションコード L=2000	1	1	10P
28-29	3Z4-72573-0	EXTENSION CORD (TRIM SENSOR) L=2000 エクステンションコード (トリムセンサ) L=2000	1	1	for EPTO Type

Fig. 28

ACCESSORIES (1)
アクセサリ (1)

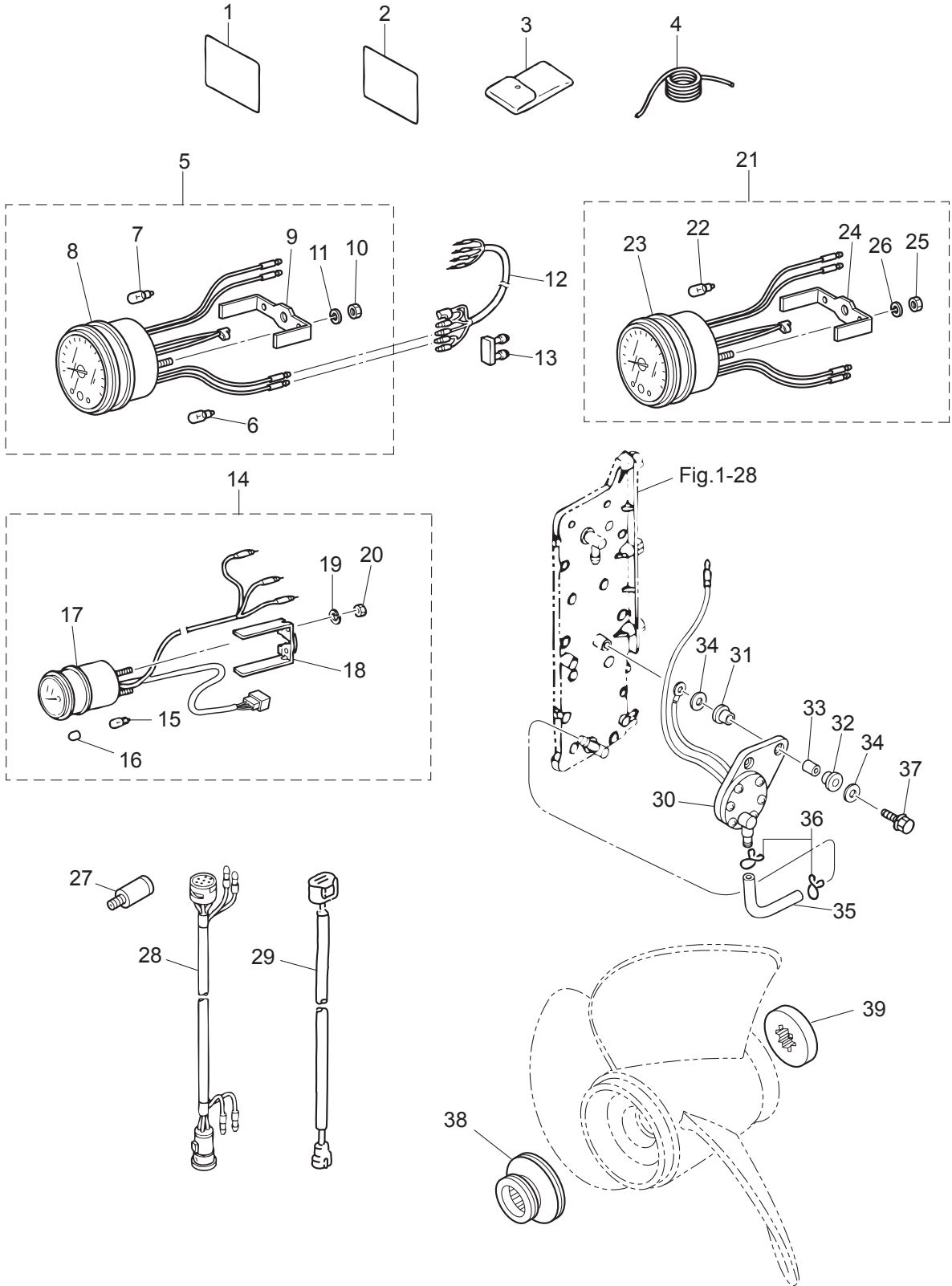
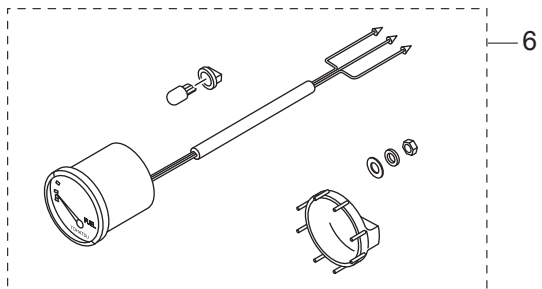
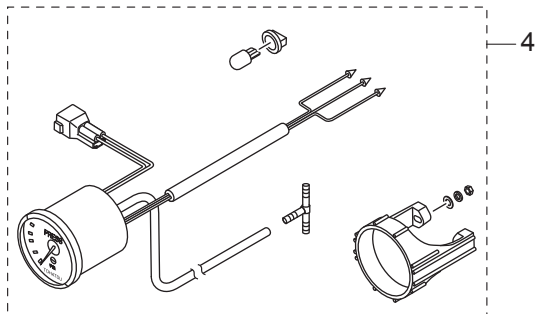
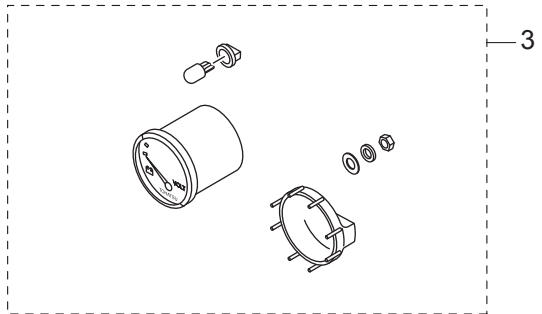
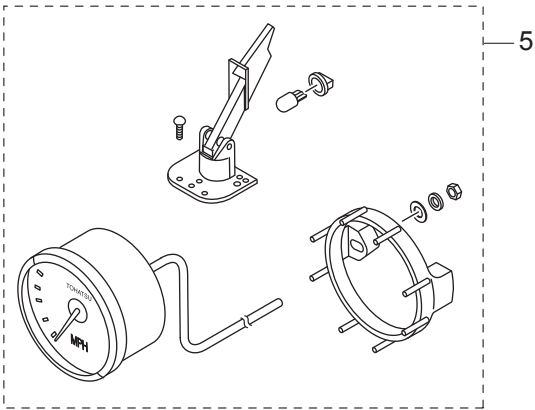
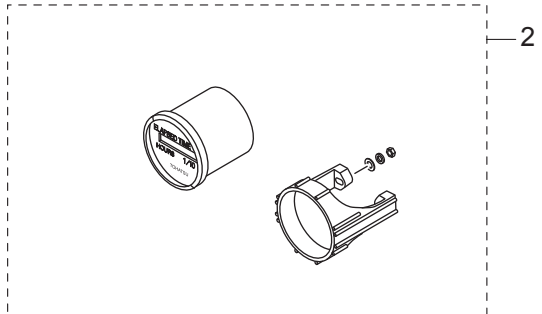
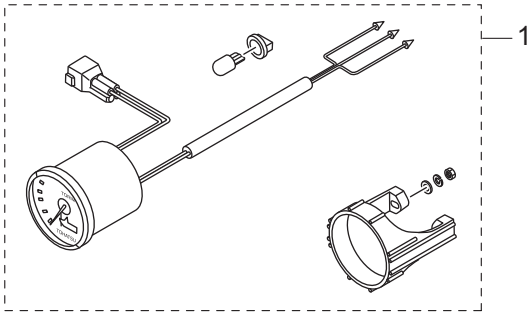


Fig. 28A

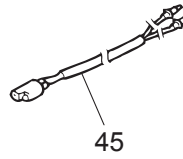
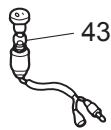
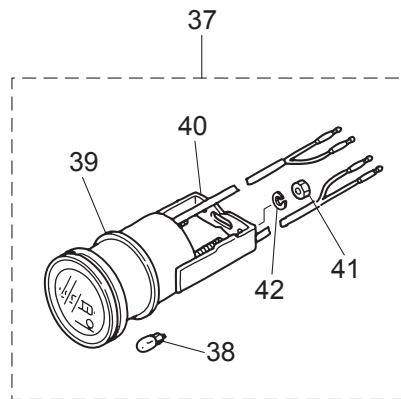
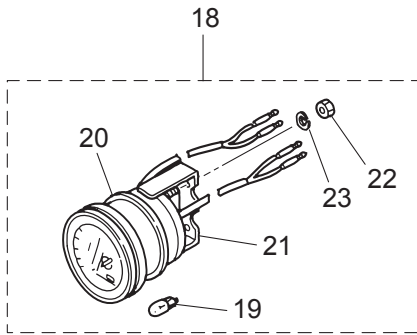
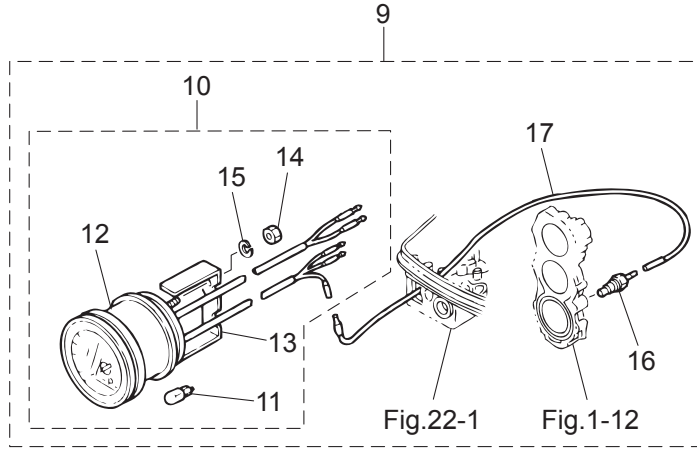
ACCESSORIES (2)
アクセサリ (2)



Ref.No. 見出番号	Part.No. 部品番号	Description 部品名	Qty/個数		Remarks 備考
			M/00C	M/70C	
28A-1	1	3GL-72571-0 TRIM METER KIT トリムメータキット	1	1	White
28A-1	2	3GF-72571-0 TRIM METER KIT トリムメータキット	1	1	Black
28A-2	1	3GL-72524-0 HOUR METER ASSY アワーメータアッソ	1	1	White
28A-2	2	3GF-72524-0 HOUR METER ASSY アワーメータアッソ	1	1	Black
28A-3	1	3GL-72529-0 VOLTMETER ASSY ホルトメータアッソ	1	1	White
28A-3	2	3GF-72529-0 VOLTMETER ASSY ホルトメータアッソ	1	1	Black
28A-4	1	3GL-72598-0 WATER PRESSURE METER KIT ウォータープレッジャメータキット	1	1	White
28A-4	2	3GF-72598-0 WATER PRESSURE METER KIT ウォータープレッジャメータキット	1	1	Black
28A-5	1	3GL-72672-0 SPEEDOMETER KIT (60MPH) スピードメータキット (60MPH)	1	1	White
28A-5	2	3GF-72672-0 SPEEDOMETER KIT (60MPH) スピードメータキット (60MPH)	1	1	Black
28A-6	1	3GL-72596-0 FUEL METER ASSY フュエルメータアッソ	1	1	White
28A-6	2	3GF-72596-0 FUEL METER ASSY フュエルメータアッソ	1	1	Black

Fig. 29

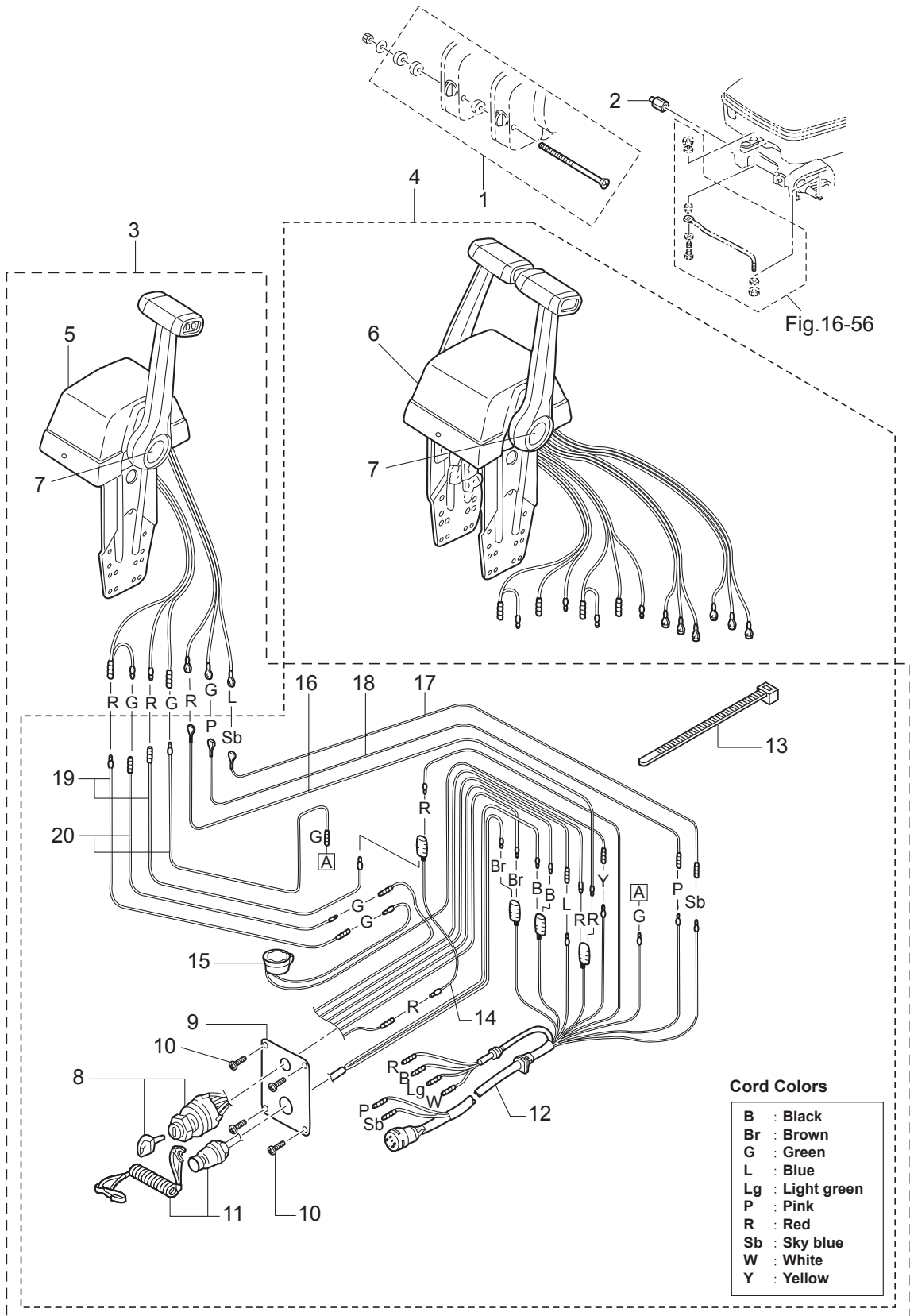
OPTIONAL PARTS (1)
オプションパーツ (1)



Ref.No. 見出番号	Part.No. 部品番号	Description 部品名	Q'ty/個数		Remarks 備考
			M60C	M70C	
29-9	3E0-72526-0	WATER TEMPERATURE METER KIT ウォーターテンプレータキット	1	1	
29-10	3E0-72597-0	* WATER TEMPERATURE METER ASSY * ウォーターテンプレータアッソ	1	1	
29-11	3B7-72657-0	** METER BULB 12V-1.7W ** メータバルブ 12V-1.7W	1	1	
29-12	3B7-72655-0	** METER DAMPER ** メータダンパ	1	1	
29-13	3B7-72662-0	** FITTING PLATE ** フィッティングプレート	1	1	
29-14	930203-0400	** NUT ** ナット	2	2	
29-15	941303-0400	** SPRING WASHER ** スプリングワッシャ	2	2	
29-16	3B7-72514-0	* WATER TEMPERATURE SENSOR * ウォーターテンプレセンサ	1	1	
29-17	3B7-72518-0	* LEAD WIRE L=7700 * リードワイヤ ウォーターテンプレータ L=7700	1	1	
29-18	3E0-72529-0	VOLTMETER ASSY ホルトメータアッソ	1	1	
29-19	3B7-72657-0	* METER BULB 12V-1.7W * メータバルブ 12V-1.7W	1	1	
29-20	3B7-72655-0	* METER DAMPER * メータダンパ	1	1	
29-21	3B7-72662-0	* FITTING PLATE * フィッティングプレート	1	1	
29-22	930203-0400	* NUT * ナット	2	2	
29-23	941303-0400	* SPRING WASHER * スプリングワッシャ	2	2	
29-37	3E0-72524-0	HOURLY METER ASSY アワーメータアッソ	1	1	
29-38	3B7-72657-0	* METER BULB 12V-1.7W * メータバルブ 12V-1.7W	1	1	
29-39	3B7-72655-0	* METER DAMPER * メータダンパ	1	1	
29-40	3B7-72664-0	* FITTING PLATE * フィッティングプレート	1	1	
29-41	930203-0400	* NUT * ナット	2	2	
29-42	941303-0400	* SPRING WASHER * スプリングワッシャ	2	2	
29-43	353-72521-1	METER LAMP SWITCH メータランプスイッチ	1	1	
29-44	1 353-72547-0	ASSIST CORD (BLU) L=200 アシストコード (ブルー) L=200	1	1	Blue
29-44	2 353-72548-0	ASSIST CORD (BLK) L=200 アシストコード (ブラック) L=200	1	1	Black
29-44	3 353-72546-0	ASSIST CORD (RED) L=200 アシストコード (レッド) L=200	1	1	Red
29-45	361-72539-0	TACHOMETER LEAD WIRE L=6000 タコメータリードワイヤ L=6000	1	1	for EF/MGF Type

Fig. 30

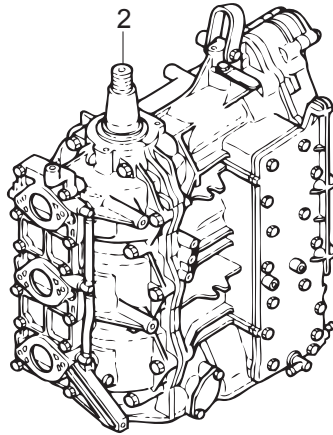
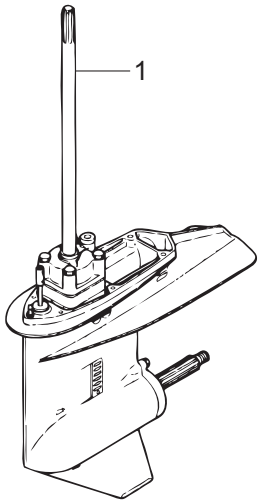
OPTIONAL PARTS (2)
オプションパーツ (2)



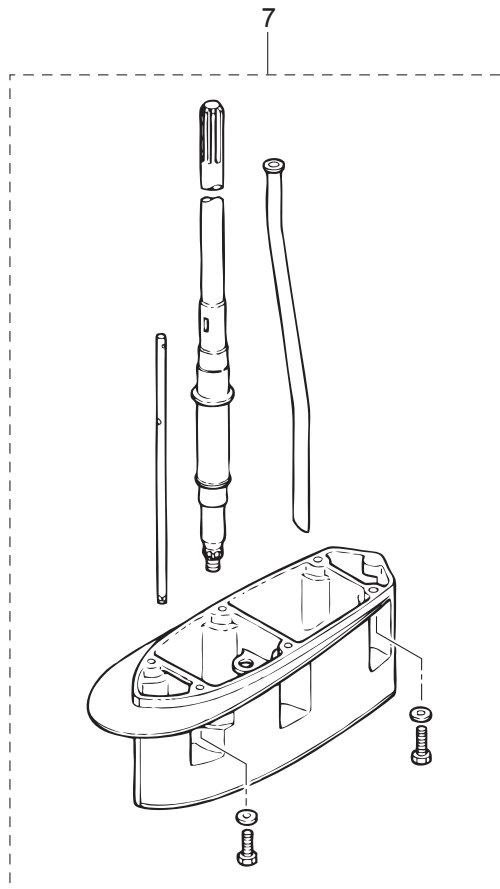
Ref.No. 見出番号	Part.No. 部品番号	Description 部 品 名	Q'ty/個数		Remarks 備 考
			M/0C	M/70C	
30-1	3A3-81301-0	TWIN REMOTE CONTROL KIT ツインリモートコントロールキット	1	1	for Twin Outboards
30-2	353-84904-0	DRAG LINK SPACER ドラッグリンクスぺーサ	1	1	
30-3	3B7-84490-3	CONTROL HEAD ASSY (TOP-SINGLE) コントロールヘッドアッソ (トッブ-シングル)	1	1	for Single
30-4	3B7-84540-3	CONTROL HEAD ASSY (TOP-TWIN) コントロールヘッドアッソ (トッブ-ツイン)	1	1	for Twin
30-5	3C7-84480-1	* REMOTE CONT HEAD (TOP-SINGLE) * リモートコントロールヘッド (トッブ-シングル)	1	1	for Single
30-6	3C7-84520-1	* REMOTE CONT HEAD (TOP-TWIN) * リモートコントロールヘッド (トッブ-ツイン)	1	1	for Twin
30-7	1	3Z5-84462-0 ** DECAL (TOHATSU) ** デカール (ト-ハツ)	1	1	for Single
30-7	2	3Z5-84462-0 ** DECAL (TOHATSU) ** デカール (ト-ハツ)	2	2	for Twin
30-8	353-76020-3	* MAIN SWITCH ASSY * メインスイッチアッソ	1	1	Single x1,Twin x2
30-9	805-76201-1	* MAIN SWITCH PANEL * メインスイッチパネル	1	1	Single x1,Twin x2
30-10	921146-4516	* SCREW * スクリュ	4	4	Single x4,Twin x8
30-11	3A3-06830-0	* STOP SWITCH ASSY * ストップスイッチアッソ	1	1	Single x1,Twin x2
30-12	3A3-76115-1	* CORD ASSY L=6200 * コードアッソ L=6200	1	1	Single x1,Twin x2
30-13	178-34147-0	* BAND LEAD WIRE 200 * バント リードワイヤ 200	1	1	Single x1,Twin x2
30-14	353-72546-0	* ASSIST CORD (RED) L=200 * アシストコード (レット) L=200	1	1	Single x1,Twin x2
30-15	3C8-76171-0	* OVERHEAT BUZZER * オーバーヒートブザー	1	1	Single x1,Twin x2
30-16	3C7-84475-0	* PTT SWITCH CORD * PTTスイッチコード (レット)	1	1	Red Single x1,Twin x2
30-17	3C7-84476-0	* PTT SWITCH CORD * PTTスイッチコード (スカイブルー)	1	1	Sky Blue Single x1,Twin x2
30-18	3C7-84477-0	* PTT SWITCH CORD * PTTスイッチコード (ピンク)	1	1	Pink Single x1,Twin x2
30-19	3C7-84470-1	* NEUTRAL SWITCH CORD * ニュートラルスイッチコード (レット)	2	2	Red Single x2,Twin x4
30-20	3C7-84471-1	* NEUTRAL SWITCH CORD * ニュートラルスイッチコード (グリーン)	2	2	Green Single x2,Twin x4

Fig. 31

ASSEMBLY · KIT PARTS
アッセンブリ・キットパーツ



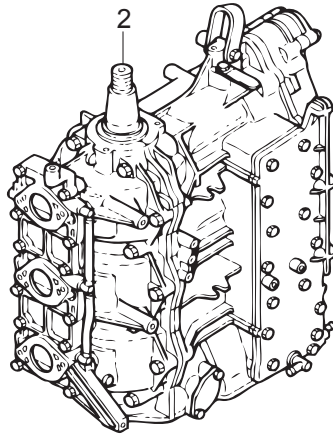
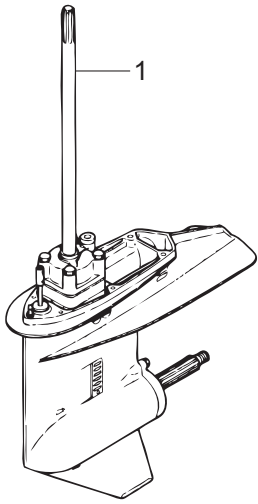
- 3 CARBURETOR REPAIR KIT
キャブレタリペアキット
- 4 POWER HEAD GASKET SET
パワーヘッドガスケットセット
- 5 WATER PUMP KIT (CHROME PLATED)
ウォーターポンプキット (クロムメッキ)
- 6 LOWER UNIT GASKET SET
ロウユニットガスケットセット



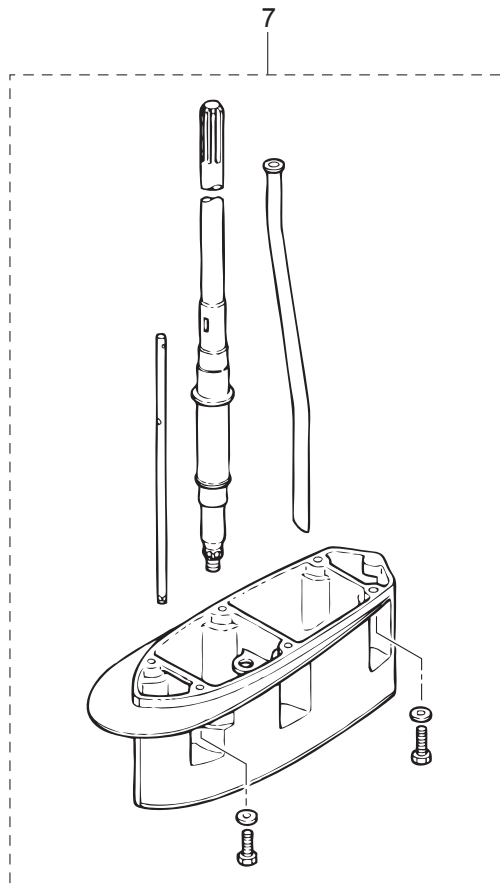
Ref.No. 見出番号	Part.No. 部品番号	Description 部品名	Qty/個数		Remarks 備考	
			M60C	M70C		
31-1	1	3N4Q87304-E	LOWER UNIT ASSY (UL) ロウユニットアッソ (UL)	1	1	for Transom "UL"
31-1	2	3N4Q87302-E	LOWER UNIT ASSY (L) ロウユニットアッソ (L)	1	1	for Transom "L"
31-2	2	3F3B87090-C	ENGINE SHORT BLOCK KIT エンジンショートブロックキット	1	1	Black
31-3	1	3F3-87122-1	CARBURETOR REPAIR KIT キャブレタリペアキット	1	1	
31-3	2	3F3-02012-0	* O-RING 1.9-38.8 * オリング 1.9-38.8	3	3	
31-3	3	3F3-03222-0	* FLOAT CHAMBER O-RING * フロートチャンバオリング	3	3	
31-3	4	922503-6414	* SCREW * スクリュ	12	12	
31-3	5	3F3-03231-0	* FLOAT * フロート	3	3	
31-3	6	3F3-03232-0	* FLOAT ARM PIN * フロートアームピン	3	3	
31-3	7	3B7-03240-0	* FLOAT VALVE * フロートバルブ	3	3	
31-3	8	344-03244-0	* CLIP * クリップ	3	3	
31-3	9	3F3-03234-0	* SCREW * スクリュ アームピン	3	3	
31-3	10	346-03256-0	* RUBBER CAP * ラバーキャップ	3	3	
31-3	11	3F3-03182-0	* CARBURETOR COVER GASKET * キャブレタカバーガスケット	3	3	
31-3	12	336-03293-0	* O-RING * オリング	3	3	
31-3	13	334-03242-0	* VALVE PIN * バルブピン	3	3	
31-4	1	3F3-87121-9	POWER HEAD GASKET パワーヘッドガスケットセット	1	1	
31-4	2	3F3-01005-1	* CYLINDER HEAD GASKET * シリンダヘッドガスケット	1	1	
31-4	3	3F3-01024-2	* CYLINDER HEAD COVER GASKET * シリンダヘッドカバーガスケット	1	1	
31-4	4	353-01032-0	* THERMOSTAT CAP GASKET * サーモスタットキャップガスケット	1	1	
31-4	5	151-00053-0	* O-RING 2-66.5 * オリング 2-66.5	1	1	Crankcase Head
31-4	6	126-00121-0	* OIL SEAL 30-45-8 30-45-8 * オイルシール 30-45-8	1	1	Crankshaft (Lower)
31-4	7	3F3-01215-0	* OIL SEAL 16.8-28-8 * オイルシール 16.8-28-8	1	1	Crankcase Head
31-4	8	3F3-02305-2	* EXHAUST COVER GASKET * エキゾーストカバーガスケット	2	2	
31-4	9	3C8-09082-2	* GASKET * ガスケット フライントプレート	1	1	for MFG Type
31-4	10	353-00108-0	* O-RING 2.4-44.7 * オリング 2.4-44.7	1	1	Crankshaft (Upper)

Fig. 31

ASSEMBLY · KIT PARTS
アッセンブリ・キットパーツ



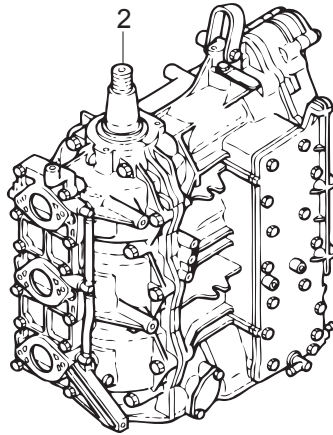
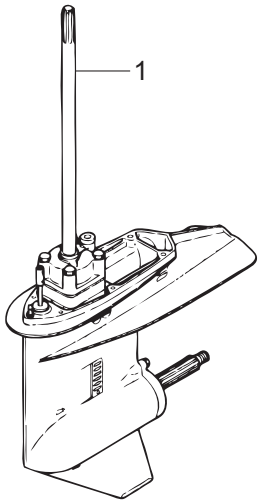
- 3 CARBURETOR REPAIR KIT
キャブレタリペアキット
- 4 POWER HEAD GASKET SET
パワーヘッドガスケットセット
- 5 WATER PUMP KIT (CHROME PLATED)
ウォーターポンプキット (クロムメッキ)
- 6 LOWER UNIT GASKET SET
ロウユニットガスケットセット



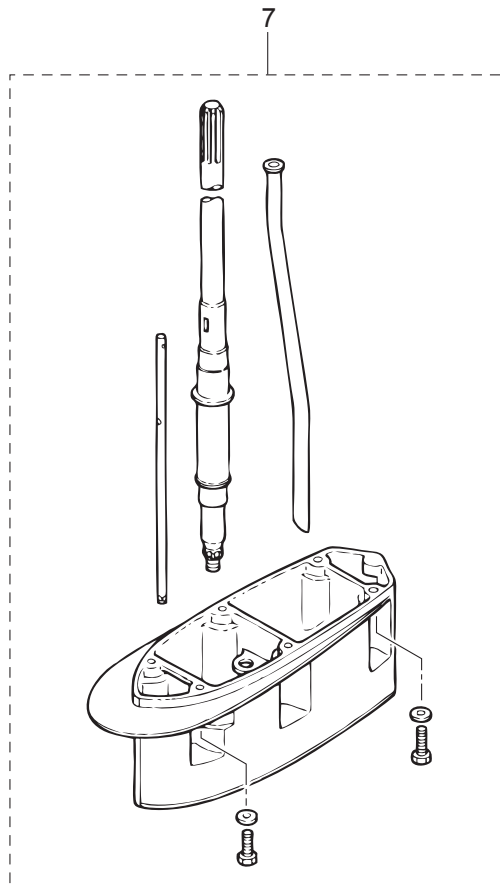
Ref.No. 見出番号	Part.No. 部品番号	Description 部品名	Qty/個数		Remarks 備考
			M60C	M70C	
31-4	11	3F3-02104-2 * INTAKE MANIFOLD GASKET * インテークマニホールドガスケット	3	3	
31-4	12	3F3-02418-0 * GASKET * ガスケット インテークサイレンサ	1	1	
31-4	13	3F3-02012-0 * O-RING 1.9-38.8 * オリング 1.9-38.8	3	3	
31-4	14	3B7-09002-0 * O-RING 1.6-19.2 * オリング 1.6-19.2	1	1	except MFG Type
31-4	15	346-04901-2 * GASKET * ガスケット フェエルホップ	1	1	
31-4	16	3B7-02235-0 * O-RING * オリング A	1	1	
31-4	17	3AD-02235-0 * O-RING * オリング	1	1	except MFG Type Oil Filter
31-4	18	3B7-02236-0 * O-RING * オリング B	1	1	except MFG Type Oil Filter
31-4	19	151-33159-0 * GASKET 6.2-11-1 * ガスケット 6.2-11-1	3	3	Ignition Coil
31-4	20	3C8-71016-0 * GASKET 36-52-2 * ガスケット 36-52-2	1	1	Oil Filler Cap
31-4	21	3F3-01303-4 * ENGINE BASEMENT GASKET * エンジンベースガスケット	1	1	
31-5	1	3F3-65231-2 WATER PUMP KIT (CHROME PLATED) ウォーターポンプキット (クロムメッキ)	1	1	
31-5	2	3B7-65021-2 * WATER PUMP IMPELLER * ウォータポンプインペラ	1	1	
31-5	3	3B7-65238-0 * PUMP CASE LINER * ポンプケースライナ クロムメッキ	1	1	Chrome Plated
31-5	4	3B7-65018-0 * PUMP CASE GASKET * ポンプケースガスケット	1	1	
31-5	5	3F3-65239-2 * WATER PUMP GUIDE PLATE * ウォータポンプガイドプレート クロムメッキ	1	1	Chrome Plated
31-5	6	3B7-65029-0 * GUIDE PLATE GASKET * ガイドプレートガスケット	1	1	
31-6	1	3N4-87321-2 LOWER UNIT GASKET SET ロウユニットガスケットセット	1	1	
31-6	2	3F3-61012-2 * DRIVE SHAFT HOUSING GASKET * ドライブシャフトハウジングガスケット	1	1	
31-6	3	3F3-02312-2 * EXHAUST PIPE GASKET * エキゾーストパイプガスケット	1	1	
31-6	4	3F3-61181-2 * EXHAUST HOUSING GASKET * エキゾーストハウジングガスケット	1	1	
31-6	5	332-60006-0 * GASKET 8.1-15-1 * ガスケット 8.1-15-1	2	2	Oil Plug
31-6	6	3B7-60016-1 * GASKET 10.1-15-1 * ガスケット 10.1-15-1	1	1	Water Plug
31-6	7	3B7-65018-0 * PUMP CASE GASKET * ポンプケースガスケット	1	1	
31-6	8	3B7-65029-0 * GUIDE PLATE GASKET * ガイドプレートガスケット	1	1	
31-6	9	3C7-60223-1 * OIL SEAL 22-42-7 * オイルシール 22-42-7	2	2	Pump Case (Lower)
31-6	10	3B7-65015-0 * O-RING 3.1-54.4 * オリング 3.1-54.4	1	1	Pump Case (Lower)

Fig. 31

ASSEMBLY · KIT PARTS
アッセンブリ・キットパーツ



- CARBURETOR REPAIR KIT
キャブレタリペアキット — 3
- POWER HEAD GASKET SET
パワーヘッドガスケットセット — 4
- WATER PUMP KIT (CHROME PLATED)
ウォーターポンプキット (クロムメッキ) — 5
- LOWER UNIT GASKET SET
ロウユニットガスケットセット — 6



索引

<C>	
CDユニット	9-18
CDユニット	9-37
CDユニットバンド	9-19
Cリング d=18	17-18
Cリング d=22	18-12
Cリング d=28	7-13
Cリング d=30	2-6
Cリング d=32	16-19
<E>	
Eリング d=4	8-22
Eリング d=4	20-29
Eリング d=5	20-32
Eリング d=6	26-4
<O>	
Oリング	4-19
Oリング	5-3
Oリング	10-8
Oリング	17-15
Oリング	17-16
Oリング	17-20
Oリング	17-21
Oリング	17-23
Oリング	17-26
Oリング	17-29
Oリング	17-31
Oリング	17-36
Oリング	17-40
Oリング	17-44
Oリング	31-3-12
Oリング	31-4-17
Oリング 1.5-2.5	3-25
Oリング 1.5-9.5	24A-12
Oリング 1.5-9.5	24B-13
Oリング 1.6-19.2	12-2
Oリング 1.6-19.2	31-4-14
Oリング 1.8-69.6	17-13
Oリング 1.9-38.8	3-20
Oリング 1.9-38.8	31-3-2
Oリング 1.9-38.8	31-4-13
Oリング 1.9-6.8	14-49
Oリング 1.9-6.8	31-6-11
Oリング 2.4-44.7	2-10
Oリング 2.4-44.7	31-4-10
Oリング 2-66.5	1-66
Oリング 2-66.5	31-4-5
Oリング 3.1-54.4	14-38
Oリング 3.1-54.4	31-6-10
Oリング 3.1-94.4	15-7
Oリング 3.1-94.4	31-6-13
Oリング 3.5-27.7	14-50
Oリング 3.5-27.7	31-6-12
Oリング 4.5-32	16-20
Oリング A	12-20
Oリング A	31-4-16
Oリング B	12-22
Oリング B	31-4-18
Oリング ブラケットシャフト 3.5-29.7	19-16
Oリング モータ	17-4
<P>	
PTTアッシ	16-62
PTTスイッチアッシ	22-32
PTTスイッチアッシ	27-17
PTTスイッチアッシブラケット	22-34
PTTスイッチコード(スカイブルー)	30-17
PTTスイッチコード(ピンク)	30-18
PTTスイッチコード(レッド)	30-16
PTTソレノイドスイッチ(A)	9-26
PTTソレノイドスイッチ(B)	9-27
<A>	
アーマチュアアッシ	17-3
アシストコード(ブラック)L=200	29-44-2
アシストコード(ブルー)L=200	29-44-1
アシストコード(レッド)L=200	27-5
アシストコード(レッド)L=200	29-44-3
アシストコード(レッド)L=200	30-14
アジャストスクリュ	26-6
アドバンサアーム	6-14
アドバンサレバー	6-6
アノード	1-10
アノード	16-68
アノードスターブラケット	16-48
アワーメータアッシ	28A-2-1
アワーメータアッシ	28A-2-2
アワーメータアッシ	29-37
<イ>	
イグニッションコイル W/R-キャップ	9-4-1
イグニッションコイルアッシ W/ラベル	9-1-1
インストラクションデカール	26-24
インテークサイレンサ	3-9
インテークサイレンサカバー	3-12
インテークサイレンサロックプレート	3-10
インテークマニホールドアッシ	3-1-1
インテークマニホールドガasket	3-2
インテークマニホールドガasket	31-4-11
<ウ>	
ウェーブワッシャ	26-19
ウェーブワッシャ d=14	22-15
ウェーブワッシャ d=18	20-6
ウェーブワッシャ d=6	22-54
ウォータストレーナサブ	14-18
ウォータストレーナガasket 26-36-0.5	14-17
ウォータストレーナセット	14-69
ウォータテンブセンサ	29-16
ウォータテンブメータアッシ	29-10
ウォータテンブメータキット	29-9
ウォータパイプ(L)	14-66-1
ウォータパイプ(UL)	14-66-2
ウォータパイプ(UL)	31-7-8
ウォータパイプオウキシリアリマウント	14-64
ウォータパイプシール(アッパ)	14-67
ウォータパイプシール(ロフ)	14-33
ウォータプレッシャメータキット	28A-4-1
ウォータプレッシャメータキット	28A-4-2
ウォータポンプインベラ	14-29
ウォータポンプインベラ	31-5-2
ウォータポンプガイドプレート クロムメッキ	14-42
ウォータポンプガイドプレート クロムメッキ	31-5-5
ウォータポンプキット(クロムメッキ)	31-5-1
<エ>	
エアイベントボルト	12-3
エキサイタコイル	8-6
エキゾーストカバー(インナ)	1-29-1
エキゾーストカバーアッシ	1-28-1
エキゾーストカバーガasket	1-30
エキゾーストカバーガasket	31-4-8
エキゾーストパイプ	13-5
エキゾーストパイプガasket	13-8
エキゾーストパイプガasket	31-6-3
エキゾーストハウジング	13-18
エキゾーストハウジングガasket	13-21
エキゾーストハウジングガasket	31-6-4
エクステンションコード L=2000	28-28
エクステンションハウジング	13-13
エクステンションハウジング	31-7-2
エクステンションハウジングキット(UL)	31-7-1
エクステンションコード(トリムセンサ)L=2000	28-29
エクステンションコード(トリムセンサ)L=6000	16-72
エプロン	13-22
エンジンショートブロックキット	31-2-2
エンジンベース	13-1
エンジンベースガasket	1-64
エンジンベースガasket	31-4-21
エンジンベースシール L=870	13-2
<オ>	
オイルコーションデカール	24B-2
オイルコーションデカール(X)	28-2
オイルシール 16.8-28-8	1-68
オイルシール 16.8-28-8	31-4-7
オイルシール 22-42-7	14-36
オイルシール 22-42-7	31-6-9
オイルシール 30-45-8	1-67
オイルシール 30-45-8	31-4-6
オイルシール 30-50-12	15-5

オイルシール 30-50-12.	31-6-14	キャブレタアッシ	4-1-1
オイルシール 36.5-46-8	2-9	キャブレタアッシ	4-1-2
オイルタンク	12-12	キャブレタアッシ(サード)	4-3-1
オイルタンクキャップチェックバルブ	12-16	キャブレタアッシ(セカンド)	4-2-1
オイルバルブ 12V-1.7W	28-6	キャブレタカバー	4-21
オイルフィラキャップ	12-13	キャブレタカバーガスケット	4-22
オイルフィルタアッシ	12-18	キャブレタカバーガスケット	31-3-11
オイルポンプアッシ	12-1	キャブレタリベアキット	31-3-1
オイルポンプドライブギヤ	2-5	<ク>	
オイルポンプドリブンギヤ	12-5	クイックコネクタ(タンクメール)	25-17
オイルポンプボルト	12-7	クラッチ	15-16
オイルポンプロッド	12-9	クラッチカム	14-45
オイルレベルセンサ	12-17	クラッチデカル	22-62
オーバーヒートセンサアッシ	11-7	クランクケースヘッド	1-65
オーバーヒートブザー	27-12	クランクシャフトサブアッシ	2-1-1
オーバーヒートブザー	30-15	グランド(アースワイヤ)L=110	16-12
オーバーヒートブザーB	11-15	グランド(アースワイヤ)L=110	19-10
オリフィス	17-33	グランド(アースワイヤ)L=110	19-20
オリフィス	17-41	グランド(アースワイヤ)L=110	19-21
オルタネータアッシ	8-8	グランド(アースワイヤ)L=130	16-13
<カ>		グランド(アースワイヤ)L=210	9-7a
ガイドプレート	8-23	グランド(アースワイヤ)L=210	16-11
ガイドプレートガスケット	14-43	グランドケーブルL=270	9-44
ガイドプレートガスケット	31-5-6	クランプ	22-41
ガイドプレートガスケット	31-6-8	クランプ	25-5
ガイドプレートカバー	8-23a	クランプ	25-11
ガスケット	25-22	クランプ	26-52
ガスケット 10.1-15-1	14-22	クランプ 6.5-11L	1-62
ガスケット 10.1-15-1	31-6-6	クランプ 6.5-14L	16-83
ガスケット 10.2-16-0.5	5-31	クランプ 6.5-47.5P	1-51
ガスケット 36-52-2	12-14	クランプ 6.5-47.5P	9-16
ガスケット 36-52-2	31-4-20	クランプ 6.5-47.5P	16-75
ガスケット 6.2-11-1	9-7	クランプ 6.5-47.5P	17-47
ガスケット 6.2-11-1	31-4-19	クランプ 6.5-47.5P	22-36
ガスケット 8.1-15-1	14-6	クランプ 6-9.5L	21-30
ガスケット 8.1-15-1	31-6-5	クランプ 7-80P	9-17
ガスケット PTTスイッチ	22-33	クランプ 9-12U	22-38
ガスケット インテークサイレンサ	3-13	クランプ パルサ	8-11
ガスケット インテークサイレンサ	31-4-12	クランプ スクリュー	19-39
ガスケット フェUELポンプ	5-26	クランプ スクリューキット	19-38
ガスケット フェUELポンプ	31-4-15	クランプ スクリューパッド	19-40
ガスケット ブラインドプレート	1-41	クランプブラケット(L)	16-43
ガスケット ブラインドプレート	31-4-9	クランプブラケット(L)	18-2
ガシヨックアップソーパー	18-3	クランプブラケット(L)	19-25
カップ	5-2	クランプブラケット(R)	16-42
カップ	12-19	クランプブラケット(R)	18-1
カップリング ポンプ	17-12	クランプブラケット(R)	19-24
カバー	26-46	グリスフィッティング	16-2
カバー	11-12	グリスフィッティング	16-10
カバー エレクトリックブラケット	9-34	グリスフィッティング	19-9
カバー ブラインドプレート	1-40	クリップ	4-10
カバーステー(フロント)	22-23	クリップ	31-3-8
カバーフック	22-16	クリップ	21-5
カバーフック	24A-13	クリップ	26-17
カバーフック	24B-14	クリップ φ10	3-4
カムロッド(L)	14-46-1	クリップ φ10	5-25-1
カムロッド(UL)	14-46-2	クリップ φ10	5-25-2
カムロッド(UL)	31-7-9	クリップ φ10	22-22
カムロッドプッシング	14-48	クリップ φ10	28-36
カラー	7-31	クリップ φ12	1-50
カラー 10.2-12-12	16-54	クリップ φ7	1-48
カラー 10.2-12-12	21-23	クリップ φ8	1-47
カラー 18-20-4.5	14-68	クリップ φ8.5	12-30
カラー 6.2-9-9.3	9-13	クリップ φ9.4	12-29
カラー 6.2-9-9.3	23-56	クリップ ケーブル	22-63
カラー 6.2-9-9.3	23-62	グロメット	26-12
カラー 8.1-10.5-31.7	23-21	グロメット 17-2.7	21-3
カラー 8.4-12-17	6-19	グロメット 17-2.7	22-8
カラー 8.4-12-17	23-49	グロメット 17-3	22-10
カラー 8-10-13	23-50	グロメット 25-5	1-53
カラー 9.1-16-10.8	8-27	グロメット PTTコード	22-6
カラー スロットルカム 8.4-12-26.3	6-2	グロメット PTTスイッチ	22-7
<キ>		グロメット エキゾーストハウジング	13-19
キー	8-14	グロメット エプロン	13-24
キー ポンプインペラ	14-30	グロメット コード	22-5
ギヤケースアッシ	14-1	グロメット シフトロッド	22-37
ギヤケースプレート	14-11	グロメット スロットルホール	22-9
ギヤケースプレート ブラダ	14-13	グロメット リモコンケーブル	22-4
キャップ	17-35	<ケ>	
キャップナット ブラケットボルト	16-6	ケーブルジョイント	6-26
キャップフック タンク	12-15	ケーブルジョイント	23-32

ケーブルジョイント	23-38	スィベルブラケットシャフトアッシ(ステンコート)	19-1
ケーブルターミナル	26-8	スクリュ	3-6
ケーブルターミナル プラグ	8-18	スクリュ	4-6
ケーブルターミナル プラグ	11-25	スクリュ	5-7
ケーブルターミナル プラグ	21-32	スクリュ	5-11
ケーブルターミナル プラグ	28-13	スクリュ	5-27
ケーブルホルダ	7-25	スクリュ	7-26
<コ>		スクリュ	8-7
コイルプレートアッシ W/オルタネータ	8-3	スクリュ	8-10
コーションデカール (A)	24A-3	スクリュ	8-12
コーションデカール (B)	9-3	スクリュ	8-25
コーションデカール (CE-C)	8-30	スクリュ	9-21
コーションデカール (SIGP)	26-50	スクリュ	10-5
コードアッシ A	11-24	スクリュ	11-3
コードアッシ C L=2500	11-20	スクリュ	11-13
コードアッシ L=6200	27-4	スクリュ	13-26
コードアッシ L=6200	30-12	スクリュ	14-12
ゴムホース	5-22	スクリュ	14-16
ゴムホース	28-35	スクリュ	14-19
コントロールヘッドアッシ (トップ-シングル)	30-3	スクリュ	14-70
コントロールヘッドアッシ (トップ-ツイン)	30-4	スクリュ	16-84
コントロールレバー	26-18	スクリュ	21-6
<サ>		スクリュ	21-31
サーモスタット	1-19	スクリュ	24A-6
サーモスタットキャップ	1-20-1	スクリュ	24B-7
サーモスタットキャップガスケット	1-21	スクリュ	25-20
サーモスタットキャップガスケット	31-4-4	スクリュ	26-23
サブウォータインレットケース	14-14	スクリュ	26-26
サブウォータインレットパイプ	14-2	スクリュ	26-27
<シ>		スクリュ	26-28
シーリングキャップ	1-49	スクリュ	26-40
シールラバー エブロン	13-25	スクリュ	27-11
シールラバー フィラリッド L=263	24B-25	スクリュ	30-10
シールリング	24A-10	スクリュ	31-3-4
シールリング	24B-11	スクリュ アームピン	4-11
シールリング 13.8-22-3.7	22-13	スクリュ アームピン	31-3-9
シールリング ステアリングシャフト	16-21	スクリュ ハンドルグリップストップ	21-4
シールリング ドラッグリンク	16-61	スタータケーブル L=150	10-20
シフトアーム	23-31	スタータシール	7-37
シフトアーム	23-40	スタータスプリング	7-5
シフトギヤアッシ	26-7	スタータソレノイド	9-22
シフトディテント	23-17	スタータハンドル	7-16
シフトディテントサポータ	9-42	スタータブーリ	7-36
シフトディテントスプリング	23-13	スタータモータアッシ	10-1
シフトポジションデカール	27-7	スタータモータバンド	10-18
シフトレバー	23-11	スタータローブ φ6-2250	7-15
シフトレバーコンプリート	23-10	スタータローラ	7-28
シフトレバーシャフト	23-3	スタータロック	7-19
シフトレバーストップブラケット	23-12	スタータロックアーム	23-53
シフトレバーロッド	23-27	スタータロックカム	7-20
シフトロッド (L)	23-9	スタータロックスプリング	7-22
シフトロッドジョイント	14-51	スタータロックロッド 3.5-51	23-57
シフトロッドレバー	23-1	スタータロックロッド 5-70	23-36
シム 35-41.9-0.5	14-37	スタータロックワイヤ	7-24
シム 42-50-0.1	15-14-2	スタッド	14-8
シム 42-50-0.15	15-14-1	スチールボール	15-22
シム 47-57-0.1	15-13-2	ステアリングシャフトアッシ	16-16-1
シム 47-57-0.15	15-13-1	ステアリングシャフトアッシ	16-16-2
シム 52-60.5-0.1	14-24-3	ステアリングシャフトアッシ φ30	19-13
シム 52-60.5-0.15	14-24-2	ステアリングブラケット B	21-25
シム 52-60.5-0.3	14-24-1	ストップパ	28-39
ジョイント	26-49	ストップパドライブシャフトハウジング	1-17
ジョイントアッシ (アウトレット)	25-3	ストップパドライブシャフトハウジング	14-53
ジョイントアッシ (インレット)	25-2	ストップパリバーロックレバーグリップ	20-11
シヨルダボルト	19-41	ストップパリバーロックレバーグリップ	20-21
シリンダピン (アッパ)	18-4	ストップパダンパ	6-32
シリンダピン (ロウ)	16-79	ストップスウィッチアシストコード (ブラウン)	21-33
シリンダピン (ロウ)	18-10	ストップスウィッチアッシ	21-28
シリンダブロック&クランクケースアッシ	1-1-1	ストップスウィッチアッシ	22-26
シリンダヘッド	1-12-1	ストップスウィッチアッシ	27-13
シリンダヘッドガスケット	1-25	ストップスウィッチアッシ	30-11
シリンダヘッドガスケット	31-4-2	ストップスウィッチデカール	27-15
シリンダヘッドカバー	1-14-1	ストップスウィッチランヤードアッシ	21-29
シリンダヘッドカバーガスケット	1-13	ストップスウィッチランヤードアッシ	22-27
シリンダヘッドカバーガスケット	31-4-3	ストップスウィッチランヤードアッシ	27-14
シリンダヘッドボルト	1-26	ストップスクリュ	4-23
<ス>		スナップ クラッチピン	15-18
スイッチボックス	11-11	スナップピン d=5	12-24
スィベルブラケット	19-6	スナップピン d=8	6-28
スィベルブラケットアッシ	16-8	スナップピン d=8	23-34
スィベルブラケットシャフトアッシ (ステンコート)	16-1	スナップピン d=8	23-39

スパークプラグ (B8HS-10)	1-39-2	スロットルリミッターロッド 3.5-63.5	23-63
スパークプラグ (BR8HS-10)	1-39-1	スロットルロッド 5-77	3-16
スパークプラグデカール (B8HS-10)	22-61-2	スロットルワイヤ	21-24
スパークプラグデカール (BR8HS-10)	22-61-1	<セ>	
スピードメータキット (60MPH)	28A-5-1	セーフティロープ φ5-1600	28-4
スピードメータキット (60MPH)	28A-5-2	セッティングリング	8-19
スプリットピン	7-23	<ソ>	
スプリットピン 2-12	22-48	ソレノイドスイッチコード (A) L=220	9-29
スプリットピン 2-12	23-29	ソレノイドスイッチコード (B) L=150	9-28
スプリットピン 3-25	15-25	<タ>	
スプリング A	4-24	ターミナルキャップ	10-24
スプリング B	4-17	ターミナルキャップ スタータ	9-30
スプリング クラッチ	15-19	ターミナルキャップ スタータ	10-23
スプリング スロットルカム	6-5	ダイヤフラムガスケット B	5-9
スプリング チルトレバー	20-9	ダイヤフラムガスケットセット	5-13
スプリング フィラリッド	24B-21	ダウエルピン	1-4
スプリングピン 3.5-10	14-47	ダウエルピン 4-10	14-39
スプリングピン 3.5-16	14-52	ダウエルピン 6-12	1-3
スプリングピン 3.5-16	14-65	ダウエルピン 6-12	13-4
スプリングピン 3.5-16	16-51	タコメータ W/オイルランプ	28-5
スプリングピン 3-12	11-6	タコメータアッシ	28-21
スプリングピン 3-16	21-16	タコメータリードワイヤ L=6000	29-45
スプリングリテーナ クラッチ L=30.5	15-21	タッピングスクリュ 5-30	3-14
スプリングワッシャ	1-56	タッピングスクリュ 5-30	9-36
スプリングワッシャ	1-60	タンクフィルターキャップガスケット	25-18
スプリングワッシャ	6-4	ダンパ	9-40
スプリングワッシャ	6-25	ダンパ (アッパ)	16-29
スプリングワッシャ	8-21	ダンパ (ロワ)	16-41
スプリングワッシャ	9-27b	ダンパ 21-36-5	16-25
スプリングワッシャ	10-10	ダンパ 21-36-5	16-35
スプリングワッシャ	10-13	ダンパ スタータモータ	10-17
スプリングワッシャ	11-19	<チ>	
スプリングワッシャ	12-8	チェックバルブ	1-46
スプリングワッシャ	12-33	チェックバルブ	5-10
スプリングワッシャ	19-28	チェックバルブコンプリート	5-28
スプリングワッシャ	21-27	チョークソレノイド	11-1
スプリングワッシャ	22-19	チョークソレノイドフック	11-5
スプリングワッシャ	22-58	チョークソレノイドブラケット	11-4
スプリングワッシャ	22-64	チョークデカール	3-15
スプリングワッシャ	23-16	チョークレバー	22-49
スプリングワッシャ	23-20	チョークレバー ブラケット	22-52
スプリングワッシャ	23-25	チョークロッド	3-22
スプリングワッシャ	23-43	チョークロッド	22-44
スプリングワッシャ	23-52	チョークロッド 3-67.5	22-51
スプリングワッシャ	24A-8	チョークロッド 3-97	3-21
スプリングワッシャ	24A-18	チョークロッドブッシング	22-46
スプリングワッシャ	24B-9	チルトアシスタントシャフト	20-18
スプリングワッシャ	24B-24	チルトアシスタントスプリング (L)	20-17
スプリングワッシャ	28-11	チルトアシスタントスプリング (R)	20-16
スプリングワッシャ	28-19	チルトストップ (L)	20-1
スプリングワッシャ	28-26	チルトストップ (R)	20-2
スプリングワッシャ	29-15	チルトストップアッシ	16-50
スプリングワッシャ	29-23	チルトストップグリッブ	16-53
スプリングワッシャ	29-42	チルトストップスプリング	16-55
スペアヒューズ 20A	9-33	チルトストップレバー	20-12
スペーサ	26-29	チルトハンドル (M70C/60C)	24A-16
スペーサ 6.2-9-15.7	9-23	チルトハンドル (M70C/60C)	24B-17
スペーサ 6.2-9-15.7	12-36	<ツ>	
スペーサ 6.2-9-15.7	28-33	ツインリモートコントロールキット	30-1
スペーサ 8.4-12-17	22-3	ツールキット	28-3
スペーサ チョークソレノイド	22-45	<テ>	
スペーサ ドラッグリンク H	16-57	ティラハンドル A	21-2
スライドプレート	7-11	ティラハンドルサブアッシ	21-1-1
スライドプレート	7-12	ティラハンドルサブアッシ	21-1-2
スラストプレート	26-22	テーパローラベアリング 30209	15-1
スラストプレート (アッパ)	16-18	テーパローラベアリング 32305	14-27
スラストプレート (アッパ) 31-50-2	19-17	デカール (トーハツ)	30-7-1
スラストプレート 49-78-2	2-4	デカール (トーハツ)	30-7-2
スラストプレート 59-78-2	2-2	デカール (レバー)	27-6
スラストホルダ	28-38	デカールセット (M60C)	24B-26-1
スラストロッド	16-46	デカールセット (M70C)	24B-26-2
スラストロッド	19-30	デテントスプリング	26-42
スロージェット (#72)	4-14	デテントリテーナ	26-41
スロットルアーム	26-2	デテントローラ	26-38
スロットルカム	6-1	<ト>	
スロットルケーブルホルダ	21-17	トップカウルアッシ	24A-1-1
スロットルシャフト	21-7	トップカウルアッシ	24B-1
スロットルシャフトダンパ A	21-8	トップカウルサブアッシ	24A-2
スロットルデカール	21-13	トップカウルサブアッシ	24B-4
スロットルフリクションアーム	26-3	トップカウルシール	24A-4
スロットルリミッターアーム	23-59	トップカウルシール	24B-5

ドライブギヤ	26-9	ニュートラルスイッチコード(グリーン)	30-20
ドライブシャフト(L)	14-26-1	ニュートラルスイッチコード(レッド)	30-19
ドライブシャフト(UL)	14-26-2	ニュートラルスイッチブラケット	22-30
ドライブシャフト(UL)	31-7-7	ニュートラルロックアーム	26-15
ドライブシャフトスプリング	14-28	ニュートラルロックスプリング	26-16
ドライブシャフトスプリングガイド	14-44	<ハ>	
ドライブシャフトハウジング(L)	13-9	パイプ	7-27
ドライブシャフトハウジングガスケット	13-12	パイプ	12-26
ドライブシャフトハウジングガスケット	31-6-2	パイプ	12-28
ドラッグリンクアッシーH	16-56	パイプジョイント 4-4	5-24
ドラッグリンクスパーサ	30-2	パイロットスクリュー	4-16
トリムセンサL=1700	16-70	バックアップリング	17-17
トリムタブ	14-7	バックアップリング	17-24
トリムタブガスケット	14-10	バックアップリング	17-27
トリムタブガスケット	31-6-15	バッテリーケーブルL=3000	10-21
トリムピストンアッシー	17-25	パッドエブロン	13-23
トリムメータアッシー	28-14	バラレルピン	19-12
トリムメータキット	28A-1-1	バルサコイル&プレートアッシー	8-4
トリムメータキット	28A-1-2	バルサホルダ	8-5
ドレンスクリュー	4-18	バルブシート	17-45
<ナ>		バルブピン	4-20
ナイロンナット 10-P1.5	23-2	バルブピン	31-3-13
ナイロンナット 3/8-24UNF	16-59	パワーヘッドガスケットセット	31-4-1
ナイロンナット 4-P0.7	14-71	ハンガ	1-33
ナイロンナット 4-P0.7	21-15	バンド	27-9
ナイロンナット 5-P0.8	13-27	バンドリードワイヤ	8-13
ナイロンナット 6-P1.0	22-55	バンドリードワイヤ	27-8
ナイロンナット 7/8-14	16-4	バンドリードワイヤ 104	14-63
ナイロンナット 8-P1.25	14-9	バンドリードワイヤ 104	16-71
ナイロンナット 8-P1.25	21-21	バンドリードワイヤ 104	21-35
ナット	1-38	バンドリードワイヤ 200	30-13
ナット	3-19	<ヒ>	
ナット	5-12	ピストン	2-15-1
ナット	5-14	ピストン(0.5 O/S)	2-15-2
ナット	5-30	ピストンピン	2-16
ナット	6-10	ピストンピンクリップ	2-17
ナット	6-13	ピストンリベアキット	2-14-1
ナット	6-21	ピストンリベアキット(0.5 O/S)	2-14-2
ナット	6-31	ピストンリング	2-12-1
ナット	7-35	ピストンリング	2-13-1
ナット	9-25	ピストンリング(0.5 O/S)	2-12-2
ナット	9-27a	ピストンリング(0.5 O/S) 2nd	2-13-2
ナット	10-11	ピストンリングセット	2-11-1
ナット	11-18	ピストンリングセット(0.5 O/S)	2-11-2
ナット	12-11	ピストンロッドアッシー	17-19
ナット	12-37	ピニオンアッシー	10-2
ナット	18-17	ビニルパイプ	12-27
ナット	20-5	ヒューズワイヤアッシー L=450	9-31
ナット	21-12	ヒューズワイヤアッシー L=900 20A	9-32
ナット	22-57	ピン	17-43
ナット	23-8	ピン	20-28
ナット	23-42	ピンクラッチ	15-17
ナット	24A-7	ピンケーブル	23-7
ナット	24B-8	ピンケーブル	23-41
ナット	24B-23	ピンスラストロッド	16-47
ナット	26-10	ピンスラストロッド	19-31
ナット	26-32	<フ>	
ナット	28-10	フィッティングプレート	28-9
ナット	28-20	フィッティングプレート	28-24
ナット	28-25	フィッティングプレート	29-13
ナット	29-14	フィッティングプレート	29-21
ナット	29-22	フィッティングプレート	29-40
ナット	29-41	フィッティングプレート	28-18
ナット 10-32UNF	23-30	フィラリッド	24B-19
ナット 10-32UNF	23-37	フィラリッドヒンジ	24B-20
ナット 12-P1.25	16-89	フィルタ	5-4
ナット 12-P1.5	16-37	フィルタ	12-21
ナット 18-P1.5	8-15	フィルタ	17-32
ナット チルトレバー	20-10	フィルタ	17-46
ナット ベベルギヤ B	14-25	フィルタ B	17-11
<ニ>		フォワードスラストワッシャ	15-28
ニップル	14-3	ブザーコーションデカール	28-1
ニップル	14-15	フックリバースロックスプリング	20-33
ニップル 5.5-5	1-5	フックレバー	22-11
ニップル 6-1/8	14-59	フックレバー	24A-9
ニップル 6-6	14-62	フックレバー	24B-10
ニップル L	1-2	フックレバープッシュング	22-14
ニップルウォータ	22-20	フックレバープッシュング 12-14-12	24A-11
ニュートラルスイッチ	22-28	フックレバープッシュング 12-14-12	24B-12
ニュートラルスイッチ(リモートコントロール)	27-10	ブッシュロッドクラッチ	15-20
ニュートラルスイッチアクチュエータ	22-29	プッシュング	7-9

ブッシング	26-35	フロートバルブ	4-9
ブッシング 1	10-6	フロートバルブ	31-3-7
ブッシング 10.2-12-29.5	23-22	プロテクタ	21-36
ブッシング 10-10.9-11	23-48	プロベラアッシ (11")	15-26-2
ブッシング 12-14-15.5	6-17	プロベラアッシ (13")	15-26-3
ブッシング 12-14-15.5	23-47	プロベラアッシ (15")	15-26-4
ブッシング 18-20-20.5	16-67	プロベラアッシ (17")	15-26-5
ブッシング 18-20-20.5	18-9	プロベラアッシ (19")	15-26-6
ブッシング 18-24-17	18-7	プロベラアッシ (21")	15-26-7
ブッシング 18-24-19	16-66	プロベラアッシ (9")	15-26-1
ブッシング 2	10-7	プロベラシャフト	15-15
ブッシング 22.5-25.4-27	19-3	プロベラシャフトハウジング	15-3
ブッシング 22-25.4-23.5	16-82	プロベラシャフトハウジングアッシ	15-2
ブッシング 22-25.4-23.5	18-13	プロベラナット	15-23
ブッシング 25.6-28.6-40	16-5	プロベラハブキット	15-27
ブッシング 32-40-45	16-17	フロントハウジング	26-51
ブッシング 6.2-16-5	22-47	<へ>	
ブッシング 8.4-10-11	21-9	ベベルギヤ B	14-23
ブッシング 8-20-20.8	12-6	ベベルギヤ C	15-11
ブッシング B	26-25	ベベルギヤアッシ (A)	15-9
ブッシング D	26-21	<ホ>	
ブッシング ピボット 12.2-16-46	20-14	ホース	1-43
ブッシング ブラケットシャフト 30-36-41	19-15	ホース	1-44
フェエルコネクタ	25-10	ホース	1-45
フェエルコネクタ (エンジンメー)	5-29	ホース	3-3
フェエルコネクタ (タンクフィメール)	25-9	ホース	5-16
フェエルコネクタマーク	25-8	ホース	5-17
フェエルタンクアッシ 25L (トール)	25-12	ホース	5-18
フェエルタンクキャップアッシ	25-16	ホース	5-19
フェエルバルブロードホース	9-41	ホース	5-20
フェエルビックアップアッシ W/ゲージ	25-19	ホース	5-21
フェエルフィルタアッシ	5-1	ホース	5-23
フェエルポンプアッシ	5-5	ホース	14-20
フェエルメータアッシ	28A-6-1	ホース	14-61-1
フェエルメータアッシ	28A-6-2	ホース	14-61-2
フライホイール W/リング	8-2	ホース	22-21
フライホイール W/リングギヤ	8-1	ホース	25-6
プライマバルブ	25-4	ホース	25-7
プライマバルブアッシ	25-1	ボール	17-42
ブラグ	1-24	ボールジョイント B	6-3
ブラグ	17-30	ボールジョイント C	8-20
ブラグ 6-1/8	14-60	ボールジョイントコネクタ	3-17
ブラグ 8-8	14-5	ボールジョイントコネクタ	3-18
ブラグ ウォータ	14-21	ボールジョイントコネクタ	6-9
ブラグキャップ W/レジスタンス	9-2	ボールジョイントコネクタ	6-12
ブラグキャップ W/レジスタンス	9-5	ボールジョイントコネクタ	12-10
ブラグキャップ W/レジスタンス	9-46	ボールベアリング 6208	15-6
ブラケット A スタータケース	3-7	ボトムカウル	22-1-1
ブラケット B スタータケース	1-58	ボトムカウル	22-1-2
ブラケット エレクトリック	9-8	ホルダ	26-47
ブラケット スタータケース	1-54	ホルダ シフトレバシャフト	23-4
ブラケット スタータモータ	10-16	ホルダ マグネットコード	8-9
ブラケット スタータロープガイド	7-32	ボルト	1-7
ブラケット スタータロック	9-38	ボルト	1-11
ブラシ	17-6	ボルト	1-16
ブラシスプリング	17-8	ボルト	1-22
ブラシホルダアッシ	10-4	ボルト	1-23
ブラッシングブラグ	28-27	ボルト	1-34
ブランジャ チョークソレノイド	11-2	ボルト	1-35
フリースロットルスプリング	26-45	ボルト	1-42
フリースロットルドラム	26-20	ボルト	1-52
フリースロットルレバー	26-39	ボルト	1-55
フリースロットルローラ	26-43	ボルト	1-59
フリーピストン	17-22	ボルト	1-63
フリクションスプリング	7-6	ボルト	1-69
フリクションスプリング	19-7	ボルト	3-2a
フリクションピース	19-14	ボルト	3-8
フリクションピース	21-10	ボルト	3-26
フリクションプレート	7-8	ボルト	6-15
ブレーカ	17-7	ボルト	6-20
プレート クランプブラケット	19-26	ボルト	6-23
プレコートボルト 8-25	23-5	ボルト	6-29
プレコートボルト 8-30	15-8	ボルト	7-14
プレッシャスイッチアッシ	28-30	ボルト	7-29
フロート	4-7	ボルト	7-33
フロート	31-3-5	ボルト	7-38
フロートアームピン	4-8	ボルト	7-40
フロートアームピン	31-3-6	ボルト	8-24
フロートチャンバ	4-4	ボルト	8-26
フロートチャンバOリング	4-5	ボルト	9-6
フロートチャンバOリング	31-3-3	ボルト	9-12

ボルト	9-14	ボルト 8-25	16-40
ボルト	9-24	ボルト 8-35	13-14
ボルト	9-39	ボルト 8-35	14-55
ボルト	9-43	ボルト 8-35	31-7-3
ボルト	10-12	ボルト チルトストッパ	20-3
ボルト	10-15	ボルト ハンドル A	21-22
ボルト	10-19	ボルト マウントブラケット	16-33
ボルト	10-22	ボルトメータアッシ	28A-3-1
ボルト	11-17	ボルトメータアッシ	28A-3-2
ボルト	11-23	ボルトメータアッシ	29-18
ボルト	11-26	ポンプ	17-10
ボルト	12-31	ポンプカバー	5-6
ボルト	13-3	ポンプケース(ロフ)	14-35
ボルト	13-6	ポンプケースガスケット	14-34
ボルト	13-20	ポンプケースガスケット	31-5-4
ボルト	14-40	ポンプケースガスケット	31-6-7
ボルト	14-54	ポンプケースサブアッシ(アツパ)	14-31
ボルト	16-9	ポンプケースライナ クロムメッキ	14-32
ボルト	16-14	ポンプケースライナ クロムメッキ	31-5-3
ボルト	16-15	ポンプダイヤフラム	5-8
ボルト	16-28	<マ>	
ボルト	16-30	マウント 12-18-2.5	9-10
ボルト	16-44	マウント 12-18-2.5	22-2
ボルト	16-49	マウント 8.5-14-2.5	12-34
ボルト	16-65	マウント 8.5-14-2.5	28-31
ボルト	16-69	マウントブラケット	16-22
ボルト	16-73	マウントブラケット	19-18
ボルト	16-76	マウントホールディングプレート(アツパ)	16-27
ボルト	17-9	マウントホールディングプレート(ロフ)	16-39
ボルト	17-37	マニュアルバルブ	17-14
ボルト	17-38	<メ>	
ボルト	17-39	メインジェット(#138)	4-13-1
ボルト	18-6	メインジェット(#140)	4-13-2
ボルト	19-8	メインスイッチアッシ	11-8
ボルト	19-11	メインスイッチアッシ	27-1
ボルト	19-22	メインスイッチアッシ	30-8
ボルト	19-23	メインスイッチキー No.301	11-9-1
ボルト	19-29	メインスイッチキー No.302	11-9-2
ボルト	21-11	メインスイッチキー No.303	11-9-3
ボルト	21-18	メインスイッチキー No.943	27-2-1
ボルト	21-26	メインスイッチキー No.944	27-2-2
ボルト	22-17	メインスイッチキー No.945	27-2-3
ボルト	22-24	メインスイッチキーカバリングキャップ	27-3
ボルト	22-31	メインスイッチパネル	11-10
ボルト	22-35	メインスイッチパネル	30-9
ボルト	22-39	メインノズル	4-12
ボルト	22-42	メインベアリング(アツパ)	2-8
ボルト	22-53	メインベアリング ロフ 6306	2-3
ボルト	22-56	メータダンパ	28-8
ボルト	22-60	メータダンパ	28-17
ボルト	22-65	メータダンパ	28-23
ボルト	23-14	メータダンパ	29-12
ボルト	23-18	メータダンパ	29-20
ボルト	23-23	メータダンパ	29-39
ボルト	23-26	メータバルブ 12V-1.7W	28-7
ボルト	23-44	メータバルブ 12V-1.7W	28-15
ボルト	23-54	メータバルブ 12V-1.7W	28-22
ボルト	23-60	メータバルブ 12V-1.7W	29-11
ボルト	24A-14	メータバルブ 12V-1.7W	29-19
ボルト	24A-17	メータバルブ 12V-1.7W	29-38
ボルト	24B-15	メータバルブキャップ	28-16
ボルト	24B-18	メータランプスイッチ	29-43
ボルト	24B-22	メータリードワイヤ L=2000	28-12
ボルト	26-11	<モ>	
ボルト	26-37	モータアッシ	17-1
ボルト	26-48	モータブラケットアッシ	17-5
ボルト	28-37	<ヨ>	
ボルト 10-40	13-16	ヨークアッシ	17-2
ボルト 10-40	14-56	<ラ>	
ボルト 10-40	31-7-5	ラチェット	7-4
ボルト 10-60	1-6	ラバーキャップ	4-15
ボルト 10-P1.25	19-27	ラバーキャップ	31-3-10
ボルト 12-105 P1.25	16-86	ラバーマウント(アツパ)	16-23
ボルト 12-20 P1.75	16-77	ラバーマウント(ロフ)	16-32
ボルト 3/8-50	16-58	ラバーマウント 8.5-12-2	9-9
ボルト 30mm	1-31	ラバーマウント 8.5-14-2.5	12-35
ボルト 5-16(プレコート)	3-11	ラバーマウント 8.5-14-2.5	28-32
ボルト 6-35	18-15	ラバーマウント 9-16-4.3	8-28
ボルト 7/16-115	16-24	ラバーマウント 9-16-4.3	11-16
ボルト 8-100	13-10	<リ>	
ボルト 8-105	21-19	リードバルブアッシ	3-5

リードワイヤ ウォータテンプレータ L=7700.	29-17	ワッシャ	13-11
リードワイヤバンド 100.	9-45	ワッシャ	13-15
リードワイヤバンド 100.	21-34	ワッシャ	13-17
リールアッシ	7-3	ワッシャ	14-41
リギングボルトセット	16-85	ワッシャ	14-57
リコイルスタータアッシ	7-1	ワッシャ	14-58
リコイルスタータアッシ	7-2	ワッシャ	16-3
リザーブタンク	17-34	ワッシャ	16-38
リターンスプリング	7-7	ワッシャ	16-45
リバースロック	20-25	ワッシャ	16-78
リバースロックアーム	20-26	ワッシャ	16-88
リバースロックスプリング	20-31	ワッシャ	18-16
リバースロックスプリング(アーム)	20-34	ワッシャ	20-4
リバースロックプレート	20-27	ワッシャ	21-20
リバースロックリンク	20-22	ワッシャ	22-25
リバースロックレバー	18-14	ワッシャ	22-59
リバースロックレバー	20-19	ワッシャ	23-15
リバースロックレバー(R)	20-7	ワッシャ	23-19
リバースロックレバーグリップ	20-8	ワッシャ	23-24
リバースロックレバーグリップ	20-20	ワッシャ	23-28
リバースロックレバースプリング	20-24	ワッシャ	23-46
リバースロックロッド	20-30	ワッシャ	23-55
リモートコントロールヘッド(トップ-シングル)	30-5	ワッシャ	23-61
リモートコントロールヘッド(トップ-ツイン)	30-6	ワッシャ	25-21
リモートコントロールヘッドアッシ(RC12A)	26-1	ワッシャ	26-5
リモートコントロールロゴデカール	27-16	ワッシャ	26-31
リヤハウジング	26-13	ワッシャ	26-33
リヤパネル	26-14	ワッシャ	26-36
リングギヤカバー	8-29	ワッシャ	31-7-4
<レ>		ワッシャ	31-7-6
レクチファイヤコンプリート	9-20	ワッシャ 10.5-18-1.5	23-6
レバー スロットルシャフト	21-14	ワッシャ 10.5-18-2	16-52
<ロ>		ワッシャ 10.5-20-3.2	1-8
ロープアンカ	7-17	ワッシャ 10.5-22.3	20-13
ロープガイド	7-18	ワッシャ 11.5-32-3	16-26
ローラ	26-34	ワッシャ 12.5-24-1	6-18
ローラベアリング 20-25-24.	2-7	ワッシャ 12.5-24-1	23-45
ローラベアリング 25.4-33.3-31.8	14-4	ワッシャ 12.5-30-0.5	20-15
ローラベアリング 25-32-26.	15-10	ワッシャ 13-34-3	16-34
ローラベアリング 30-40-30.	15-4	ワッシャ 13-34-3	16-87
ローラリテーナ	26-44	ワッシャ 14-22-1	22-12
ロケーティング ブラケット	24A-5	ワッシャ 17-32-3	15-24
ロケーティング ブラケット	24B-6	ワッシャ 19-34-3	8-16
ロックプレート ブラケット	19-19	ワッシャ 19-34-3	18-8
ロッド 5-118.	6-8	ワッシャ 22.5-54-1	19-5
ロッド B 5-136.	6-11	ワッシャ 22.6-30-2	18-11
ロッドガイドサブアッシ トリム	17-28	ワッシャ 25.7-50-1	16-7
ロッドスナップ 3.5-2.	20-23	ワッシャ 5.3-12-0.8	12-23
ロッドスナップ 3-B.	3-23	ワッシャ 6.5-13-3	1-32
ロッドスナップ 3-B.	3-24	ワッシャ 6.5-21-1	9-11
ロッドスナップ 3-B.	22-50	ワッシャ 6.5-21-1	12-32
ロッドスナップ 5-2.5.	12-25	ワッシャ 6.5-21-1	28-34
ロッドスナップ 5-3.	6-7	ワッシャ 6.5-23-1.5	16-64
ロッドスナップ 5-3.	6-22	ワッシャ 6.5-23-1.5	18-5
ロッドスナップ B 3.5-4.	23-58	ワッシャ 6-16-1.5	9-15
ロッドスナップ B 3.5-4.	23-64	ワッシャ 6-16-1.5	16-31
ロウユニットアッシ(L)	31-1-2	ワッシャ 6-16-1.5	16-74
ロウユニットアッシ(UL)	31-1-1	ワッシャ 6-16-1.5	22-18
ロウユニットガスケットセット	31-6-1	ワッシャ 6-16-1.5	24A-15
<ワ>		ワッシャ 6-16-1.5	24B-16
ワイヤリングダイアグラムデカール	9-35	ワッシャ 8.5-18-1.6	6-27
ワッシャ	1-27	ワッシャ 8.5-18-1.6	23-33
ワッシャ	1-36	ワッシャ 8.5-18-1.6	23-35
ワッシャ	1-57	ワッシャ 8.5-19.5-3.2	1-9
ワッシャ	1-61	ワッシャ 8.5-19.5-3.2	1-37
ワッシャ	3-2b	ワッシャ 8.5-24-1.5	6-16
ワッシャ	3-27	ワッシャ 8.5-24-1.5	22-40
ワッシャ	5-15	ワッシャ 8.5-24-1.5	23-51
ワッシャ	6-24	ワッシャ 9.6-18-2	16-60
ワッシャ	6-30	ワッシャ t=2.8	15-12-3
ワッシャ	7-10	ワッシャ t=3.0	15-12-2
ワッシャ	7-21	ワッシャ t=3.2	15-12-1
ワッシャ	7-30	ワッシャ マウントブラケット 12.2-25-2.	16-36
ワッシャ	7-34	ワッシャ リモコンボックス	26-30
ワッシャ	7-39		
ワッシャ	7-41		
ワッシャ	10-3		
ワッシャ	10-9		
ワッシャ	10-14		
ワッシャ	12-4		
ワッシャ	12-38		

INDEX

<A>			
ADJUSTING SCREW	26-6	BOLT	11-23
ADVANCER ARM	6-14	BOLT	11-26
ADVANCER LEVER	6-6	BOLT	12-31
AIR VENT BOLT	12-3	BOLT	13-3
ALTERNATOR ASSY	8-8	BOLT	13-6
ANODE	1-10	BOLT	13-20
ANODE	16-48	BOLT	14-40
ANODE	16-68	BOLT	14-54
APRON	13-22	BOLT	16-9
ARMATURE ASSY	17-3	BOLT	16-14
ASSIST CORD (BLK) L=200	29-44-2	BOLT	16-15
ASSIST CORD (BLU) L=200	29-44-1	BOLT	16-28
ASSIST CORD (RED) L=200	27-5	BOLT	16-30
ASSIST CORD (RED) L=200	29-44-3	BOLT	16-44
ASSIST CORD (RED) L=200	30-14	BOLT	16-49
		BOLT	16-65
BACK-UP RING	17-17	BOLT	16-69
BACK-UP RING	17-24	BOLT	16-73
BACK-UP RING	17-27	BOLT	16-76
BALL	15-22	BOLT	17-9
BALL	17-42	BOLT	17-37
BALL BEARING 6208	15-6	BOLT	17-38
BALL JOINT	6-3	BOLT	17-39
BALL JOINT	8-20	BOLT	18-6
BALL JOINT CONNECTOR	3-17	BOLT	19-8
BALL JOINT CONNECTOR	3-18	BOLT	19-11
BALL JOINT CONNECTOR	6-9	BOLT	19-22
BALL JOINT CONNECTOR	6-12	BOLT	19-23
BALL JOINT CONNECTOR	12-10	BOLT	19-29
BAND	8-13	BOLT	21-11
BAND	27-8	BOLT	21-18
BAND	27-9	BOLT	21-26
BAND 104	14-63	BOLT	22-17
BAND 104	16-71	BOLT	22-24
BAND 104	21-35	BOLT	22-31
BAND LEAD WIRE 200	30-13	BOLT	22-35
BATTERY CABLE L=3000	10-21	BOLT	22-39
BEVEL GEAR ASSY (A)	15-9	BOLT	22-42
BEVEL GEAR B	14-23	BOLT	22-53
BEVEL GEAR C	15-11	BOLT	22-56
BOLT	1-7	BOLT	22-60
BOLT	1-11	BOLT	22-65
BOLT	1-16	BOLT	23-14
BOLT	1-22	BOLT	23-18
BOLT	1-23	BOLT	23-23
BOLT	1-34	BOLT	23-26
BOLT	1-35	BOLT	23-44
BOLT	1-42	BOLT	23-54
BOLT	1-52	BOLT	23-60
BOLT	1-55	BOLT	24A-14
BOLT	1-59	BOLT	24A-17
BOLT	1-63	BOLT	24B-15
BOLT	1-69	BOLT	24B-18
BOLT	3-2a	BOLT	24B-22
BOLT	3-8	BOLT	26-11
BOLT	3-26	BOLT	26-37
BOLT	6-15	BOLT	26-48
BOLT	6-20	BOLT	28-37
BOLT	6-23	BOLT 10 P1.25 10-P1.25	19-27
BOLT	6-29	BOLT 10-40	13-16
BOLT	7-14	BOLT 10-40	14-56
BOLT	7-29	BOLT 10-40	31-7-5
BOLT	7-33	BOLT 10-60	1-6
BOLT	7-38	BOLT 12-105 P1.25	16-86
BOLT	7-40	BOLT 12-20 P1.75	16-77
BOLT	8-24	BOLT 12-30	21-22
BOLT	8-26	BOLT 12-50-18.5-7.1	20-3
BOLT	9-6	BOLT 3/8-50	16-58
BOLT	9-12	BOLT 30mm	1-31
BOLT	9-14	BOLT 5-16	3-11
BOLT	9-24	BOLT 6-35	18-15
BOLT	9-39	BOLT 7/16-115	16-24
BOLT	9-43	BOLT 8-100	13-10
BOLT	10-12	BOLT 8-105	21-19
BOLT	10-15	BOLT 8-25	16-40
BOLT	10-19	BOLT 8-35	13-14
BOLT	10-22	BOLT 8-35	14-55
BOLT	11-17	BOLT 8-35	31-7-3
		BOLT M12-151	16-33
		BOTTOM COWL	22-1-1
		BOTTOM COWL	22-1-2
		BRACKET	1-54
		BRACKET	1-58
		BRACKET	3-7
		BRACKET	7-32
		BRACKET	9-8
		BRACKET	9-38
		BRACKET	10-16
		BREAKER	17-7
		BRUSH	17-6
		BRUSH HOLDER ASSY	10-4
		BRUSH SPRING	17-8
		BUSHING	7-9
		BUSHING	26-21
		BUSHING	26-25
		BUSHING	26-35
		BUSHING 1	10-6
		BUSHING 10.2-12-29.5	23-22
		BUSHING 10-10.9-11	23-48
		BUSHING 12.2-16-46	20-14
		BUSHING 12-14-15.5	6-17
		BUSHING 12-14-15.5	23-47
		BUSHING 18-20-20.5	16-67
		BUSHING 18-20-20.5	18-9
		BUSHING 18-24-17	18-7
		BUSHING 18-24-19	16-66
		BUSHING 2	10-7
		BUSHING 22.5-25.4-27	19-3
		BUSHING 22-25.4-23.5	16-82
		BUSHING 22-25.4-23.5	18-13
		BUSHING 25.6-28.6-40	16-5
		BUSHING 30-36-41	19-15
		BUSHING 32-40-45	16-17
		BUSHING 6.2-16-5	22-47
		BUSHING 8.4-10-11	21-9
		BUSHING 8-20-20.8	12-6
		BUZZER CAUTION DECAL	28-1
		<C>	
		CABLE HOLDER	7-25
		CABLE JOINT	6-26
		CABLE JOINT	23-32
		CABLE JOINT	23-38
		CABLE TERMINAL	26-8
		CABLE TERMINAL PLUG	8-18
		CABLE TERMINAL PLUG	11-25
		CABLE TERMINAL PLUG	21-32
		CABLE TERMINAL PLUG	28-13
		CAM ROD (L)	14-46-1
		CAM ROD (UL)	14-46-2
		CAM ROD (UL)	31-7-9
		CAM ROD BUSHING	14-48
		CAP	17-35
		CAP HOOK	12-15
		CAP NUT	16-6
		CARBURETOR ASSY	4-1-1
		CARBURETOR ASSY	4-1-2
		CARBURETOR ASSY (SECOND)	4-2-1
		CARBURETOR ASSY (THIRD)	4-3-1
		CARBURETOR COVER	4-21
		CARBURETOR COVER GASKET	4-22
		CARBURETOR COVER GASKET	31-3-11
		CARBURETOR REPAIR KIT	31-3-1
		CAUTION DECAL (A)	24A-3
		CAUTION DECAL (B)	9-3
		CAUTION DECAL (C)	8-30
		CAUTION DECAL(SIGP)	26-50
		CD UNIT	9-18
		CD UNIT	9-37
		CD UNIT BAND	9-19
		CHECK VALVE	1-46
		CHECK VALVE	5-10
		CHECK VALVE COMPLETE	5-28
		CHOKER DECAL	3-15
		CHOKER LEVER	22-49
		CHOKER LEVER BRACKET	22-52
		CHOKER ROD	3-22
		CHOKER ROD	22-44
		CHOKER ROD 3-67.5	22-51

CHOKE ROD 3-97	3-21	CUP	12-19	FITTING PLATE	28-18
CHOKE ROD BUSHING	22-46	CYL BLOCK & CRANKCASE ASSY	1-1-1	FITTING PLATE	28-24
CHOKE SOLENOID	11-1	CYLINDER HEAD	1-12-1	FITTING PLATE	29-13
CHOKE SOLENOID BRACKET	11-4	CYLINDER HEAD BOLT	1-26	FITTING PLATE	29-21
CHOKE SOLENOID HOOK	11-5	CYLINDER HEAD COVER	1-14-1	FITTING PLATE	29-40
CLAMP	8-11	CYLINDER HEAD COVER GASKET	1-13	FLOAT	4-7
CLAMP	22-41	CYLINDER HEAD COVER GASKET	31-4-3	FLOAT	31-3-5
CLAMP	25-5	CYLINDER HEAD GASKET	1-25	FLOAT ARM PIN	4-8
CLAMP	25-11	CYLINDER HEAD GASKET	31-4-2	FLOAT ARM PIN	31-3-6
CLAMP	26-52	CYLINDER PIN (LOWER)	16-79	FLOAT CHAMBER	4-4
CLAMP 6.5-11L	1-62	CYLINDER PIN (LOWER)	18-10	FLOAT CHAMBER O-RING	4-5
CLAMP 6.5-14L	16-83	CYLINDER PIN (UPPER)	18-4	FLOAT CHAMBER O-RING	31-3-3
CLAMP 6.5-47.5P	1-51	<D>		FLOAT VALVE	4-9
CLAMP 6.5-47.5P	9-16	DAMPER	9-40	FLOAT VALVE	31-3-7
CLAMP 6.5-47.5P	16-75	DAMPER	10-17	FLUSHING PLUG	28-27
CLAMP 6.5-47.5P	17-47	DAMPER (LOWER)	16-41	FLYWHEEL W/RING	8-2
CLAMP 6.5-47.5P	22-36	DAMPER (UPPER)	16-29	FLYWHEEL W/RING GEAR	8-1
CLAMP 6-9.5L	21-30	DAMPER 21-36-5	16-25	FORWARD THRUST WASHER	15-28
CLAMP 7-80P	9-17	DAMPER 21-36-5	16-35	FREE PISTON	17-22
CLAMP 9-12U	22-38	DECAL (LEVER)	27-6	FREE THROTTLE DRUM	26-20
CLAMP BRACKET (L)	16-43	DECAL (TOHATSU)	30-7-1	FREE THROTTLE LEVER	26-39
CLAMP BRACKET (L)	18-2	DECAL (TOHATSU)	30-7-2	FREE THROTTLE ROLLER	26-43
CLAMP BRACKET (L)	19-25	DECAL SET (M60C)	24B-26-1	FREE THROTTLE SPRING	26-45
CLAMP BRACKET (R)	16-42	DECAL SET (M70C)	24B-26-2	FRICTION PIECE	19-14
CLAMP BRACKET (R)	18-1	DETENT RETAINER	26-41	FRICTION PIECE	21-10
CLAMP BRACKET (R)	19-24	DETENT ROLLER	26-38	FRICTION PLATE	7-8
CLAMP SCREW	19-39	DETENT SPRING	26-42	FRICTION SPRING	7-6
CLAMP SCREW KIT	19-38	DIAPHRAGM GASKET	5-9	FRICTION SPRING	19-7
CLAMP SCREW PAD	19-40	DIAPHRAGM GASKET SET	5-13	FRONT HOUSING	26-51
CLIP	4-10	DOWEL PIN	1-4	FUEL COCK ROD HOSE	9-41
CLIP	22-63	DOWEL PIN 4-10	14-39	FUEL CONNECTOR	25-9
CLIP	31-3-8	DOWEL PIN 6-12	1-3	FUEL CONNECTOR	25-10
CLIP ϕ 10	3-4	DOWEL PIN 6-12	13-4	FUEL CONNECTOR (MALE)	5-29
CLIP ϕ 10	5-25-1	DRAG LINK ASSY	16-56	FUEL CONNECTOR MARK	25-8
CLIP ϕ 10	5-25-2	DRAG LINK SPACER	30-2	FUEL FILTER ASSY	5-1
CLIP ϕ 10	22-22	DRAIN SCREW	4-18	FUEL METER ASSY	28A-6-1
CLIP ϕ 10	28-36	DRIVE GEAR	26-9	FUEL METER ASSY	28A-6-2
CLIP ϕ 12	1-50	DRIVE SHAFT (L)	14-26-1	FUEL PICK-UP ASSY W/GAUGE	25-19
CLIP ϕ 7	1-48	DRIVE SHAFT (UL)	14-26-2	FUEL PUMP ASSY	5-5
CLIP ϕ 8	1-47	DRIVE SHAFT (UL)	31-7-7	FUEL METER ASSY	28A-6-2
CLIP ϕ 8.5	12-30	DRIVE SHAFT HOUSING (L)	13-9	FUEL TANK ASSY 25L	25-12
CLIP ϕ 9.4	12-29	DRIVE SHAFT HOUSING GASKET	13-12	FUEL TANK CAP ASSY	25-16
CLUTCH	15-16	DRIVE SHAFT HOUSING GASKET	31-6-2	FUSE WIRE ASSY L=450	9-31
CLUTCH CAM	14-45	DRIVE SHAFT SPRING	14-28	FUSE WIRE ASSY L=900 20A	9-32
CLUTCH DECAL	22-62	DRIVE SHAFT SPRING GUIDE	14-44	<G>	
COIL PLATE ASSY W/ALTERNATOR	8-3	<E>		GAS SHOCK ABSORBER	18-3
COLLAR	7-31	ENGINE BASEMENT	13-1	GASKET	1-41
COLLAR 10.2-12-12	16-54	ENGINE BASEMENT GASKET	1-64	GASKET	3-13
COLLAR 10.2-12-12	21-23	ENGINE BASEMENT GASKET	31-4-21	GASKET	5-26
COLLAR 18-20-4.5	14-68	ENGINE BASEMENT SEAL L=870	13-2	GASKET	22-33
COLLAR 6.2-9-9.3	9-13	ENGINE SHORT BLOCK KIT	31-2-2	GASKET	25-22
COLLAR 6.2-9-9.3	23-56	E-RING d=4	8-22	GASKET	31-4-9
COLLAR 6.2-9-9.3	23-62	E-RING d=4	20-29	GASKET	31-4-12
COLLAR 8.1-10.5-31.7	23-21	E-RING d=5	20-32	GASKET	31-4-15
COLLAR 8.4-12-17	6-19	E-RING d=6	26-4	GASKET 10.1-15-1	14-22
COLLAR 8.4-12-17	23-49	EXCITER COIL	8-6	GASKET 10.1-15-1	31-6-6
COLLAR 8.4-12-26.3	6-2	EXHAUST COVER (INNER)	1-29-1	GASKET 10.2-16-0.5	5-31
COLLAR 8-10-13	23-50	EXHAUST COVER (INNER)	1-29-1	GASKET 36-52-2	12-14
COLLAR 9.1-16-10.8	8-27	EXHAUST COVER ASSY	1-28-1	GASKET 36-52-2	31-4-20
CONTROL HEAD ASSY (TOP-SINGLE)	30-3	EXHAUST COVER GASKET	1-30	GASKET 6.2-11-1	9-7
CONTROL HEAD ASSY (TOP-TWIN)	30-4	EXHAUST COVER GASKET	31-4-8	GASKET 6.2-11-1	31-4-19
CONTROL LEVER	26-18	EXHAUST HOUSING	13-18	GASKET 8.1-15-1	14-6
CORD ASSY	11-24	EXHAUST HOUSING GASKET	13-21	GASKET 8.1-15-1	31-6-5
CORD ASSY L=2500	11-20	EXHAUST HOUSING GASKET	31-6-4	GEAR CASE ASSY	14-1
CORD ASSY L=6200	27-4	EXHAUST PIPE	13-5	GEAR CASE PLATE	14-11
CORD ASSY L=6200	30-12	EXHAUST PIPE GASKET	13-8	GEAR CASE PLATE PLUG	14-13
COUPLING	17-12	EXHAUST PIPE GASKET	31-6-3	GREASE FITTING	16-2
COVER	1-40	EXTENSION CORD (TRIM SENSOR) L=2000	28-29	GREASE FITTING	16-10
COVER	9-34	EXTENSION CORD (TRIM SENSOR) L=6000	28-29	GREASE FITTING	19-9
COVER	11-12	EXTENSION CORD (TRIM SENSOR) L=6000	16-72	GRIP	21-5
COVER	26-46	EXTENSION CORD L=2000	28-28	GRIP	26-17
COVER HOOK	22-16	EXTENSION HOUSING	13-13	GROMMET	13-19
COVER HOOK	24A-13	EXTENSION HOUSING	31-7-2	GROMMET	13-24
COVER HOOK	24B-14	EXTENSION HOUSING	31-7-2	GROMMET	22-4
COVER STAY (FRONT)	22-23	EXTENSION HOUSING KIT (UL)	31-7-1	GROMMET	22-5
CRANKCASE HEAD	1-65	<F>		GROMMET	22-37
CRANKSHAFT SUB-ASSY	2-1-1	FILLER LID	24B-19	GROMMET	26-12
C-RING d=18	17-18	FILLER LID HINGE	24B-20	GROMMET 17-2.7	21-3
C-RING d=22	18-12	FILTER	5-4	GROMMET 17-2.7	22-8
C-RING d=28	7-13	FILTER	12-21	GROMMET 17-3	22-10
C-RING d=30	2-6	FILTER	17-11	GROMMET 19.8-2	22-9
C-RING d=32	16-19	FILTER	17-32	GROMMET 25-5	1-53
CUP	5-2	FILTER	17-46	GROMMET 41-14-3	22-6
		FITTING PLATE	28-9	GROMMET 47-2.5	22-7

GROUND CABLE L=270	9-44	MAIN SWITCH ASSY	30-8	NUT	29-14
GROUND L=110	16-12	MAIN SWITCH KEY	27-2-1	NUT	29-22
GROUND L=110	19-10	MAIN SWITCH KEY	27-2-2	NUT	29-41
GROUND L=110	19-20	MAIN SWITCH KEY	27-2-3	NUT 10-32UNF	23-30
GROUND L=110	19-21	MAIN SWITCH KEY COVERING CAP	27-3	NUT 10-32UNF	23-37
GROUND L=130	16-13	MAIN SWITCH KEY No.301	11-9-1	NUT 12-P1.25	16-89
GROUND L=210	9-7a	MAIN SWITCH KEY No.302	11-9-2	NUT 12-P1.5	16-37
GROUND L=210	16-11	MAIN SWITCH KEY No.303	11-9-3	NUT 18-P1.5	8-15
GUIDE PLATE	8-23	MAIN SWITCH PANEL	11-10	NUT M16-P1.5	14-25
GUIDE PLATE COVER	8-23a	MAIN SWITCH PANEL	30-9	NYLON NUT 10-P1.5	23-2
GUIDE PLATE GASKET	14-43	MANUAL VALVE	17-14	NYLON NUT 3/8-24UNF	16-59
GUIDE PLATE GASKET	31-5-6	METER BULB 12V-1.7W	28-7	NYLON NUT 4-P0.7	14-71
GUIDE PLATE GASKET	31-6-8	METER BULB 12V-1.7W	28-15	NYLON NUT 4-P0.7	21-15
<H>		METER BULB 12V-1.7W	28-22	NYLON NUT 5-P0.8	13-27
HANGER	1-33	METER BULB 12V-1.7W	29-11	NYLON NUT 6-P1.0	22-55
HOLDER	8-9	METER BULB 12V-1.7W	29-19	NYLON NUT 7/8-14	16-4
HOLDER	23-4	METER BULB 12V-1.7W	29-38	NYLON NUT 8-P1.25	14-9
HOLDER	26-47	METER BULB CAP	28-16	NYLON NUT 8-P1.25	21-21
HOOK	20-33	METER DAMPER	28-8	<O>	
HOOK LEVER	22-11	METER DAMPER	28-17	OIL BULB 12V-1.7W	28-6
HOOK LEVER	24A-9	METER DAMPER	28-23	OIL CAUTION DECAL	24B-2
HOOK LEVER	24B-10	METER DAMPER	29-12	OIL CAUTION DECAL	28-2
HOOK LEVER BUSHING	22-14	METER DAMPER	29-20	OIL FILLER CAP	12-13
HOOK LEVER BUSHING 12-14-12	24A-11	METER DAMPER	29-39	OIL FILTER ASSY	12-18
HOOK LEVER BUSHING 12-14-12	24B-12	METER LAMP SWITCH	29-43	OIL LEVEL SENSOR	12-17
HOSE	1-43	METER LEAD WIRE L=2000	28-12	OIL PUMP ASSY	12-1
HOSE	1-44	MOTOR ASSY	17-1	OIL PUMP BOLT	12-7
HOSE	1-45	MOTOR BRACKET ASSY	17-5	OIL PUMP DRIVE GEAR	2-5
HOSE	3-3	MOUNT 12-18-2.5	9-10	OIL PUMP DRIVEN GEAR	12-5
HOSE	5-16	MOUNT 12-18-2.5	22-2	OIL PUMP ROD	12-9
HOSE	5-17	MOUNT 8.5-14-2.5	12-34	OIL SEAL 16.8-28-8	1-68
HOSE	5-18	MOUNT 8.5-14-2.5	28-31	OIL SEAL 16.8-28-8	31-4-7
HOSE	5-19	MOUNT BRACKET	16-22	OIL SEAL 22-42-7	14-36
HOSE	5-20	MOUNT BRACKET	19-18	OIL SEAL 22-42-7	31-6-9
HOSE	5-21	MOUNT HOLDING PLATE (LOWER)	16-39	OIL SEAL 30-45-8 30-45-8	1-67
HOSE	5-22	MOUNT HOLDING PLATE (UPPER)	16-27	OIL SEAL 30-45-8 30-45-8	31-4-6
HOSE	5-23	<N>		OIL SEAL 30-50-12	15-5
HOSE	14-20	NEUTRAL LOCK ARM	26-15	OIL SEAL 30-50-12	31-6-14
HOSE	14-61-1	NEUTRAL LOCK SPRING	26-16	OIL SEAL 36.5-46-8	2-9
HOSE	14-61-2	NEUTRAL SWITCH	22-28	OIL TANK	12-12
HOSE	22-21	NEUTRAL SWITCH (REMOTE CONT)	27-10	OIL TANK CAP CHECK VALVE	12-16
HOSE	25-6	NEUTRAL SWITCH ACTUATOR	22-29	ORIFICE	17-33
HOSE	25-7	NEUTRAL SWITCH BRACKET	22-30	ORIFICE	17-41
HOSE	28-35	NEUTRAL SWITCH CORD	30-19	O-RING	4-19
HOUR METER ASSY	28A-2-1	NEUTRAL SWITCH CORD	30-20	O-RING	5-3
HOUR METER ASSY	28A-2-2	NIPPLE 10.5-7.5-10.8	14-3	O-RING	10-8
HOUR METER ASSY	29-37	NIPPLE 10.5-7.5-10.8	14-15	O-RING	12-20
<I>		NIPPLE 5.5-5	1-5	O-RING	12-22
IGNITION COIL ASSY W/LABEL	9-1-1	NIPPLE 5-4-5	1-2	O-RING	17-4
IGNITION COIL W/R-CAP	9-4-1	NIPPLE 6.8-3-10	22-20	O-RING	17-15
INSTRUCTION DECAL	26-24	NIPPLE 6-1/8	14-59	O-RING	17-16
INTAKE MANIFOLD ASSY	3-1-1	NIPPLE 6-6	14-62	O-RING	17-20
INTAKE MANIFOLD GASKET	3-2	NUT	1-38	O-RING	17-21
INTAKE MANIFOLD GASKET	31-4-11	NUT	3-19	O-RING	17-23
INTAKE SILENCER	3-9	NUT	5-12	O-RING	17-26
INTAKE SILENCER COVER	3-12	NUT	5-14	O-RING	17-29
INTAKE SILENCER LOCK PLATE	3-10	NUT	5-30	O-RING	17-31
<J>		NUT	6-10	O-RING	17-36
JOINT	26-49	NUT	6-13	O-RING	17-40
JOINT ASSY (INLET)	25-2	NUT	6-21	O-RING	17-44
JOINT ASSY (OUTLET)	25-3	NUT	6-31	O-RING	31-3-12
<K>		NUT	7-35	O-RING	31-4-16
KEY	8-14	NUT	9-25	O-RING	31-4-17
KEY	14-30	NUT	9-27a	O-RING	31-4-18
<L>		NUT	10-11	O-RING 1.5-2.5	3-25
LEAD WIRE BAND 100	9-45	NUT	11-18	O-RING 1.5-9.5	24A-12
LEAD WIRE BAND 100	21-34	NUT	12-11	O-RING 1.5-9.5	24B-13
LEAD WIRE L=7700	29-17	NUT	12-37	O-RING 1.6-19.2	12-2
LEVER	21-14	NUT	18-17	O-RING 1.6-19.2	31-4-14
LOCATING BRACKET	24A-5	NUT	20-5	O-RING 1.8-69.6	17-13
LOCATING BRACKET	24B-6	NUT	20-10	O-RING 1.9-38.8	3-20
LOCK PLATE	19-19	NUT	21-12	O-RING 1.9-38.8	31-3-2
LOWER UNIT ASSY (L)	31-1-2	NUT	22-57	O-RING 1.9-38.8	31-4-13
LOWER UNIT ASSY (UL)	31-1-1	NUT	23-8	O-RING 1.9-6.8	14-49
LOWER UNIT GASKET SET	31-6-1	NUT	23-42	O-RING 1.9-6.8	31-6-11
<M>		NUT	24A-7	O-RING 2.4-44.7	2-10
MAIN BEARING 6306	2-3	NUT	24B-8	O-RING 2.4-44.7	31-4-10
MAIN BEARING ϕ 36	2-8	NUT	24B-23	O-RING 2-66.5	1-66
MAIN JET (#138)	4-13-1	NUT	26-10	O-RING 2-66.5	31-4-5
MAIN JET (#140)	4-13-2	NUT	26-32	O-RING 3.1-54.4	14-38
MAIN NOZZLE	4-12	NUT	28-10	O-RING 3.1-54.4	31-6-10
MAIN SWITCH ASSY	11-8	NUT	28-20	O-RING 3.1-94.4	15-7
MAIN SWITCH ASSY	27-1	NUT	28-25	O-RING 3.1-94.4	31-6-13

O-RING 3.5-27.7	14-50	PUMP CASE LINER	14-32	SCREW	11-13
O-RING 3.5-27.7	31-6-12	PUMP CASE LINER	31-5-3	SCREW	13-26
O-RING 3.5-29.7	19-16	PUMP CASE SUB-ASSY (UPPER)	14-31	SCREW	14-12
O-RING 4.5-32	16-20	PUMP COVER	5-6	SCREW	14-16
OVERHEAT BUZZER	11-15	PUMP DIAPHRAGM	5-8	SCREW	14-19
OVERHEAT BUZZER	27-12	PUSH ROD	15-20	SCREW	14-70
OVERHEAT BUZZER	30-15	<Q>		SCREW	16-84
OVERHEAT SENSOR ASSY	11-7	QUICK-CONNECTOR (MALE)	25-17	SCREW	21-6
<P>		<R>		SCREW	21-31
PAD	13-23	RATCHET	7-4	SCREW	24A-6
PARALLEL PIN	19-12	REAR HOUSING	26-13	SCREW	24B-7
PILOT SCREW	4-16	REAR PANEL	26-14	SCREW	25-20
PIN	15-17	RECOIL STARTER ASSY	7-1	SCREW	26-23
PIN	16-47	RECOIL STARTER ASSY	7-2	SCREW	26-26
PIN	17-43	RECTIFIER COMPLETE	9-20	SCREW	26-27
PIN	19-31	REED VALVE ASSY	3-5	SCREW	26-28
PIN	20-28	REEL ASSY	7-3	SCREW	26-40
PIN	23-7	REMOTE CONT HEAD (TOP-SINGLE)	30-5	SCREW	27-11
PIN	23-41	REMOTE CONT HEAD (TOP-TWIN)	30-6	SCREW	30-10
PINION ASSY	10-2	REMOTE CONTROL HEAD ASSY(RC12A)	26-1	SCREW	31-3-4
PIPE	7-27	REMOTE CONTROL LOGO DECAL	27-16	SCREW	31-3-9
PIPE	12-26	RESERVE TANK	17-34	SCREW M5-12	21-4
PIPE	12-27	RETURN SPRING	7-7	SEAL	13-25
PIPE	12-28	REVERSE LOCK	20-25	SEAL L=263	24B-25
PIPE JOINT 4-4	5-24	REVERSE LOCK ARM	20-26	SEAL RING	16-21
PISTON	2-15-1	REVERSE LOCK LEVER	18-14	SEAL RING	16-61
PISTON (0.5 O/S)	2-15-2	REVERSE LOCK LEVER	20-19	SEAL RING	24A-10
PISTON PIN	2-16	REVERSE LOCK LEVER (R)	20-7	SEAL RING	24B-11
PISTON PIN CLIP	2-17	REVERSE LOCK LEVER GRIP	20-8	SEAL RING 13.8-22-3.7	22-13
PISTON REPAIR KIT	2-14-1	REVERSE LOCK LEVER GRIP	20-20	SEALING CAP	1-49
PISTON REPAIR KIT (0.5 O/S)	2-14-2	REVERSE LOCK LEVER SPRING	20-24	SETTING RING	8-19
PISTON RING	2-12-1	REVERSE LOCK LINK	20-22	SHIFT ARM	23-31
PISTON RING	2-13-1	REVERSE LOCK PLATE	20-27	SHIFT ARM	23-40
PISTON RING (0.5 O/S)	2-12-2	REVERSE LOCK ROD	20-30	SHIFT DETENT	23-17
PISTON RING (0.5 O/S)	2-13-2	REVERSE LOCK SPRING	20-31	SHIFT DETENT SPRING	23-13
PISTON RING SET	2-11-1	REVERSE LOCK SPRING (ARM)	20-34	SHIFT DETENT SUPPORTER	9-42
PISTON RING SET (0.5 O/S)	2-11-2	RIGGING BOLT SET	16-85	SHIFT GEAR ASSY	26-7
PISTON ROD ASSY	17-19	RING GEAR COVER	8-29	SHIFT LEVER	23-11
PLATE	19-26	ROD 5-118	6-8	SHIFT LEVER COMPLETE	23-10
PLUG	1-24	ROD 5-136	6-11	SHIFT LEVER ROD	23-27
PLUG	17-30	ROD GUIDE SUB-ASSY	17-28	SHIFT LEVER SHAFT	23-3
PLUG 6-1/8	14-60	ROD SNAP 3.5-2	20-23	SHIFT LEVER STOP BRACKET	23-12
PLUG 8-8	14-5	ROD SNAP 3.5-4	23-58	SHIFT POSITION DECAL	27-7
PLUG CAP W/RESISTANCE	9-2	ROD SNAP 3.5-4	23-64	SHIFT ROD (L)	23-9
PLUG CAP W/RESISTANCE	9-5	ROD SNAP 3-B	3-23	SHIFT ROD JOINT	14-51
PLUG CAP W/RESISTANCE	9-46	ROD SNAP 3-B	3-24	SHIFT ROD LEVER	23-1
PLUG M10P1.25	14-21	ROD SNAP 3-B	22-50	SHIM 35-41.9-0.5	14-37
PLUNGER	11-2	ROD SNAP 5-2.5	12-25	SHIM 42-50-0.1	15-14-2
POWER HEAD GASKET	31-4-1	ROD SNAP 5-3	6-7	SHIM 42-50-0.15	15-14-1
PRE-COATED BOLT 8-25	23-5	ROD SNAP 5-3	6-22	SHIM 47-57-0.1	15-13-2
PRE-COATED BOLT 8-30	15-8	ROLLER	26-34	SHIM 47-57-0.15	15-13-1
PRESSURE SWITCH ASSY	28-30	ROLLER BEARING 20-25-24	2-7	SHIM 52-60.5-0.1	14-24-3
PRIMER BULB	25-4	ROLLER BEARING 25.4-33.3-31.8	14-4	SHIM 52-60.5-0.15	14-24-2
PRIMER BULB ASSY	25-1	ROLLER BEARING 25-32-26	15-10	SHIM 52-60.5-0.3	14-24-1
"PROPELLER ASSY (11")"	15-26-2	ROLLER BEARING 30-40-30	15-4	SHOULDER BOLT	19-41
"PROPELLER ASSY (13")"	15-26-3	ROLLER RETAINER	26-44	SLIDING PLATE	7-11
"PROPELLER ASSY (15")"	15-26-4	ROPE ANCHOR	7-17	SLIDING PLATE	7-12
"PROPELLER ASSY (17")"	15-26-5	ROPE GUIDE	7-18	SLOW JET (#72)	4-14
"PROPELLER ASSY (19")"	15-26-6	RUBBER CAP	4-15	SNAP	15-18
"PROPELLER ASSY (21")"	15-26-7	RUBBER CAP	31-3-10	SNAP PIN d=5	12-24
"PROPELLER ASSY (9")"	15-26-1	RUBBER MOUNT (LOWER)	16-32	SNAP PIN d=8	6-28
PROPELLER HUB KIT	15-27	RUBBER MOUNT (UPPER)	16-23	SNAP PIN d=8	23-34
PROPELLER NUT M16P1.5	15-23	RUBBER MOUNT 8.5-12-2	9-9	SNAP PIN d=8	23-39
PROPELLER SHAFT	15-15	RUBBER MOUNT 8.5-14-2.5	12-35	SOLENOID SWITCH CORD (A) L=220	9-29
PROPELLER SHAFT HOUSING	15-3	RUBBER MOUNT 8.5-14-2.5	28-32	SOLENOID SWITCH CORD (B) L=150	9-28
PROPELLER SHAFT HOUSING ASSY	15-2	RUBBER MOUNT 9-16-4.3	8-28	SPACER	26-29
PROTECTOR	21-36	RUBBER MOUNT 9-16-4.3	11-16	SPACER 16.5-26-9	22-45
PTT ASSY	16-62	<S>		SPACER 6.2-9-15.7	9-23
PTT SOLENOID SWITCH (A)	9-26	SAFETY ROPE φ 5-1600	28-4	SPACER 6.2-9-15.7	12-36
PTT SOLENOID SWITCH (B)	9-27	SCREW	3-6	SPACER 6.2-9-15.7	28-33
PTT SWITCH ASSY	22-32	SCREW	4-6	SPACER 8.4-12-17	22-3
PTT SWITCH ASSY	27-17	SCREW	4-11	SPACER 9.6-19-13	16-57
PTT SWITCH ASSY BRACKET	22-34	SCREW	5-7	SPARE FUSE 20A	9-33
PTT SWITCH CORD	30-16	SCREW	5-11	SPARK PLUG DECAL (B8HS10)	22-61-2
PTT SWITCH CORD	30-17	SCREW	5-27	SPARK PLUG DECAL (BR8HS10)	22-61-1
PTT SWITCH CORD	30-18	SCREW	7-26	SPARK PLUG(B8HS-10)	1-39-2
PULSAR COIL & PLATE ASSY	8-4	SCREW	8-7	SPARK PLUG(BR8HS-10)	1-39-1
PULSAR HOLDER	8-5	SCREW	8-10	SPEEDOMETER KIT (60MPH)	28A-5-1
PUMP	17-10	SCREW	8-12	SPEEDOMETER KIT (60MPH)	28A-5-2
PUMP CASE (LOWER)	14-35	SCREW	8-25	SPLIT PIN	7-23
PUMP CASE GASKET	14-34	SCREW	9-21	SPLIT PIN 2-12	22-48
PUMP CASE GASKET	31-5-4	SCREW	10-5	SPLIT PIN 2-12	23-29
PUMP CASE GASKET	31-6-7	SCREW	11-3	SPLIT PIN 3-25	15-25

SPRING.....	4-17	SUB-WATER INLET PIPE	14-2	WASHER	3-2b
SPRING.....	4-24	SWITCH BOX	11-11	WASHER	3-27
SPRING.....	6-5	SWIVEL BRACKET	19-6	WASHER	5-15
SPRING.....	15-19	SWIVEL BRACKET ASSY.....	16-8	WASHER	6-24
SPRING.....	20-9	SWIVEL BRACKET SHAFT ASSY.....	16-1	WASHER	6-30
SPRING.....	24B-21	SWIVEL BRACKET SHAFT ASSY.....	19-1	WASHER	7-10
SPRING PIN 3.5-10	14-47	<T>		WASHER	7-21
SPRING PIN 3.5-16	14-52	TACHOMETER ASSY.....	28-21	WASHER	7-30
SPRING PIN 3.5-16	14-65	TACHOMETER LEAD WIRE L=6000.....	29-45	WASHER	7-34
SPRING PIN 3.5-16	16-51	TACHOMETER W/OIL LAMP	28-5	WASHER	7-39
SPRING PIN 3-12.....	11-6	TANK FILLER CAP GASKET	25-18	WASHER	7-41
SPRING PIN 3-16.....	21-16	TAPERED ROLLER BEARING 30209.....	15-1	WASHER	10-3
SPRING RETAINER L=30.5	15-21	TAPERED ROLLER BEARING 32305.....	14-27	WASHER	10-9
SPRING WASHER.....	1-56	TAPPING SCREW 5-30.....	3-14	WASHER	10-14
SPRING WASHER.....	1-60	TAPPING SCREW 5-30.....	9-36	WASHER	12-4
SPRING WASHER.....	6-4	TERMINAL CAP 8-13-28	9-30	WASHER	12-38
SPRING WASHER.....	6-25	TERMINAL CAP 8-13-28	10-23	WASHER	13-11
SPRING WASHER.....	8-21	TERMINAL CAP 8-13-30	10-24	WASHER	13-15
SPRING WASHER.....	9-27b	THERMOSTAT	1-19	WASHER	13-17
SPRING WASHER.....	10-10	THERMOSTAT CAP	1-20-1	WASHER	14-41
SPRING WASHER.....	10-13	THERMOSTAT CAP GASKET.....	1-21	WASHER	14-57
SPRING WASHER.....	11-19	THERMOSTAT CAP GASKET.....	31-4-4	WASHER	14-58
SPRING WASHER.....	12-8	THROTTLE ARM.....	26-2	WASHER	16-3
SPRING WASHER.....	12-33	THROTTLE CABLE HOLDER.....	21-17	WASHER	16-38
SPRING WASHER.....	19-28	THROTTLE CAM	6-1	WASHER	16-45
SPRING WASHER.....	21-27	THROTTLE DECAL.....	21-13	WASHER	16-78
SPRING WASHER.....	22-19	THROTTLE FRICTION ARM.....	26-3	WASHER	16-88
SPRING WASHER.....	22-58	THROTTLE LIMITER ARM.....	23-59	WASHER	18-16
SPRING WASHER.....	22-64	THROTTLE LIMITER ROD 3.5-63.5	23-63	WASHER	20-4
SPRING WASHER.....	23-16	THROTTLE ROD 5-77.....	3-16	WASHER	21-20
SPRING WASHER.....	23-20	THROTTLE SHAFT.....	21-7	WASHER	22-25
SPRING WASHER.....	23-25	THROTTLE SHAFT DAMPER.....	21-8	WASHER	22-59
SPRING WASHER.....	23-43	THROTTLE WIRE	21-24	WASHER	23-15
SPRING WASHER.....	23-52	THRUST HOLDER	28-38	WASHER	23-19
SPRING WASHER.....	24A-8	THRUST PLATE.....	26-22	WASHER	23-24
SPRING WASHER.....	24A-18	THRUST PLATE (UPPER).....	16-18	WASHER	23-28
SPRING WASHER.....	24B-9	THRUST PLATE (UPPER) 31-50-2.....	19-17	WASHER	23-46
SPRING WASHER.....	24B-24	THRUST PLATE 49-78-2	2-4	WASHER	23-55
SPRING WASHER.....	28-11	THRUST PLATE 59-78-2	2-2	WASHER	23-61
SPRING WASHER.....	28-19	THRUST ROD	16-46	WASHER	25-21
SPRING WASHER.....	28-26	THRUST ROD	19-30	WASHER	26-5
SPRING WASHER.....	29-15	TILLER HANDLE.....	21-2	WASHER	26-30
SPRING WASHER.....	29-23	TILLER HANDLE SUB-ASSY	21-1-1	WASHER	26-31
SPRING WASHER.....	29-42	TILLER HANDLE SUB-ASSY	21-1-2	WASHER	26-33
STARTER CABLE L=150.....	10-20	TILT ASSISTANT SHAFT.....	20-18	WASHER	26-36
STARTER HANDLE	7-16	TILT ASSISTANT SPRING (L).....	20-17	WASHER	31-7-4
STARTER LOCK	7-19	TILT ASSISTANT SPRING (R).....	20-16	WASHER	31-7-6
STARTER LOCK ARM	23-53	TILT HANDLE (M70C/60C).....	24A-16	WASHER 10.5-18-1.5	23-6
STARTER LOCK CAM	7-20	TILT HANDLE (M70C/60C).....	24B-17	WASHER 10.5-18-2.....	16-52
STARTER LOCK ROD 3.5-51	23-57	TILT STOPPER (L).....	20-1	WASHER 10.5-20-3.2.....	1-8
STARTER LOCK ROD 5-70.....	23-36	TILT STOPPER (R).....	20-2	WASHER 10.5-22.3.....	20-13
STARTER LOCK SPRING.....	7-22	TILT STOPPER ASSY	16-50	WASHER 11.5-32-3.....	16-26
STARTER LOCK WIRE.....	7-24	TILT STOPPER GRIP	16-53	WASHER 12.2-25-2.....	16-36
STARTER MOTOR ASSY.....	10-1	TILT STOPPER LEVER	20-12	WASHER 12.5-24-1.....	6-18
STARTER MOTOR BAND.....	10-18	TILT STOPPER SPRING.....	16-55	WASHER 12.5-24-1.....	23-45
STARTER PULLEY	7-36	TOOL KIT	28-3	WASHER 12.5-30-0.5.....	20-15
STARTER ROLLER	7-28	TOP COWL ASSY.....	24A-1-1	WASHER 13-34-3	16-34
STARTER ROPE φ6-2250	7-15	TOP COWL ASSY.....	24B-1	WASHER 13-34-3	16-87
STARTER SEAL	7-37	TOP COWL SEAL.....	24A-4	WASHER 14-22-1	22-12
STARTER SOLENOID	9-22	TOP COWL SEAL.....	24B-5	WASHER 17-32-3	15-24
STARTER SPRING.....	7-5	TOP COWL SUB ASSY	24A-2	WASHER 19-34-3	8-16
STEERING BRACKET	21-25	TOP COWL SUB-ASSY.....	24B-4	WASHER 19-34-3	18-8
STEERING SHAFT ASSY.....	16-16-1	TRIM METER ASSY	28-14	WASHER 22.5-54-1.....	19-5
STEERING SHAFT ASSY.....	16-16-2	TRIM METER KIT	28A-1-1	WASHER 22.6-30-2.....	18-11
STEERING SHAFT ASSY φ30.....	19-13	TRIM METER KIT	28A-1-2	WASHER 25.7-50-1.....	16-7
STOP SCREW	4-23	TRIM PISTON ASSY.....	17-25	WASHER 5.3-12-0.8	12-23
STOP SWITCH ASSIST CORD.....	21-33	TRIM SENSOR L=1700	16-70	WASHER 6.5-13-3.....	1-32
STOP SWITCH ASSY.....	21-28	TRIM TAB.....	14-7	WASHER 6.5-21-1.....	9-11
STOP SWITCH ASSY.....	22-26	TRIM TAB GASKET	14-10	WASHER 6.5-21-1.....	12-32
STOP SWITCH ASSY.....	27-13	TRIM TAB GASKET	31-6-15	WASHER 6.5-21-1.....	28-34
STOP SWITCH ASSY.....	30-11	TWIN REMOTE CONTROL KIT	30-1	WASHER 6.5-23-1.5.....	16-64
STOP SWITCH DECAL.....	27-15	<V>		WASHER 6.5-23-1.5	18-5
STOP SWITCH LANYARD ASSY.....	21-29	VALVE PIN.....	4-20	WASHER 6-16-1.5.....	9-15
STOP SWITCH LANYARD ASSY.....	22-27	VALVE PIN.....	31-3-13	WASHER 6-16-1.5.....	16-31
STOP SWITCH LANYARD ASSY.....	27-14	VALVE SEAT	17-45	WASHER 6-16-1.5.....	16-74
STOPPER	1-17	VOLTMETER ASSY.....	28A-3-1	WASHER 6-16-1.5.....	22-18
STOPPER	14-53	VOLTMETER ASSY.....	28A-3-2	WASHER 6-16-1.5.....	24A-15
STOPPER	20-11	VOLTMETER ASSY.....	29-18	WASHER 6-16-1.5.....	24B-16
STOPPER	20-21	<W>		WASHER 8.5-18-1.6	6-27
STOPPER	28-39	WASHER	1-27	WASHER 8.5-18-1.6	23-33
STOPPER DAMPER.....	6-32	WASHER	1-36	WASHER 8.5-18-1.6	23-35
STUD.....	14-8	WASHER	1-57	WASHER 8.5-19.5-3.2	1-9
SUB-WATER INLET CASE	14-14	WASHER	1-61	WASHER 8.5-19.5-3.2	1-37

WASHER 8.5-24-1.5	6-16
WASHER 8.5-24-1.5	22-40
WASHER 8.5-24-1.5	23-51
WASHER 9.6-18-2	16-60
WASHER t=2.8	15-12-3
WASHER t=3.0	15-12-2
WASHER t=3.2	15-12-1
WATER PIPE (L)	14-66-1
WATER PIPE (UL)	14-66-2
WATER PIPE (UL)	31-7-8
WATER PIPE AUXILIARY MOUNT	14-64
WATER PIPE SEAL (LOWER)	14-33
WATER PIPE SEAL (UPPER)	14-67
WATER PRESSURE METER KIT	28A-4-1
WATER PRESSURE METER KIT	28A-4-2
WATER PUMP GUIDE PLATE	14-42
WATER PUMP GUIDE PLATE	31-5-5
WATER PUMP IMPELLER	14-29
WATER PUMP IMPELLER	31-5-2
WATER PUMP KIT (CHROME PLATED) ..	31-5-1
WATER STRAINER	14-18
WATER STRAINER GASKET 26-36-0.5 ..	14-17
WATER STRAINER SET	14-69
WATER TEMPERATURE METER ASSY ...	29-10
WATER TEMPERATURE METER KIT	29-9
WATER TEMPERATURE SENSOR	29-16
WAVE WASHER	26-19
WAVE WASHER d=14	22-15
WAVE WASHER d=18	20-6
WAVE WASHER d=6	22-54
WIRING DIAGRAM DECAL	9-35
<Y>	
YOKE ASSY	17-2

INDEX (Parts Number)

126-00121-0	1-67	346-62412-1	18-11	353-66241-1	14-51	3A3-62396-1	19-21
126-00121-0	31-4-6	346-62421-1	19-7	353-66312-0	20-22	3A3-72026-0	22-61-1
151-00053-0	1-66	346-62437-0	23-22	353-66313-1	20-26	3A3-72537-0	28-12
151-00053-0	31-4-5	346-63721-0	22-47	353-66314-0	20-28	3A3-76037-0	8-18
151-33159-0	9-7	346-64084-0	14-37	353-66315-0	20-31	3A3-76037-0	11-25
151-33159-0	31-4-19	346-64221-0	15-19	353-66321-1	20-30	3A3-76037-0	21-32
178-34147-0	30-13	346-65204-0	14-64	353-66322-1	20-25	3A3-76081-1	22-30
332-60005-2	14-5	346-66333-0	20-20	353-66323-0	20-24	3A3-76086-1	27-10
332-60006-0	14-6	346-66334-0	20-11	353-66327-0	20-27	3A3-76114-0	28-28
332-60006-0	31-6-5	346-66334-0	20-21	353-66332-0	20-34	3A3-76115-1	27-4
332-61315-0	23-6	346-67104-0	22-46	353-66333-0	20-8	3A3-76115-1	30-12
332-62101-1	19-40	346-67113-0	12-34	353-66335-0	20-33	3A3-76145-0	9-30
332-70201-0	25-11	346-67113-0	28-31	353-67105-0	24A-11	3A3-76145-0	10-23
334-00131-0	8-14	346-67114-1	9-23	353-67105-0	24B-12	3A3-81301-0	30-1
334-03242-0	4-20	346-67114-1	12-36	353-67142-1	24A-13	3A3-83314-2	26-8
334-03242-0	31-3-13	346-67114-1	28-33	353-67142-1	24B-14	3A3-83715-0	23-38
334-04004-0	5-6	346-67115-0	9-11	353-67147-1	24A-10	3A3-84307-0	26-42
334-04005-0	5-8	346-67115-0	12-32	353-67147-1	24B-11	3A3-84364-2	26-9
334-04007-0	5-9	346-67115-0	28-34	353-67512-0	22-23	3A3-84365-1	26-2
334-61315-0	20-13	346-67151-1	22-44	353-67517-1	24A-5	3A3-84368-0	26-19
334-65012-0	14-39	346-67153-0	22-52	353-67517-1	24B-6	3A3-84374-0	26-29
334-76141-1	10-20	346-67196-1	3-23	353-72013-0	22-62	3A3-84376-0	26-12
336-03293-0	4-19	346-67196-1	3-24	353-72521-1	29-43	3A3-84381-0	26-7
336-03293-0	31-3-12	346-67196-1	22-50	353-72544-1	9-41	3A3-84383-0	26-33
336-06973-0	21-30	346-76040-0	9-22	353-72546-0	27-5	3A3-84391-0	26-20
336-70112-0	5-31	348-05232-0	23-50	353-72546-0	29-44-3	3A3-84398-0	27-8
336-76091-0	9-45	350-63012-2	21-5	353-72546-0	30-14	3A3-84403-0	26-16
336-76091-0	21-34	350-63046-0	21-9	353-72547-0	29-44-1	3A3-84421-0	26-34
338-01133-0	1-48	353-00024-1	2-17	353-72548-0	29-44-2	3A3-84422-0	26-22
338-02215-0	3-4	353-00108-0	2-10	353-76020-3	11-8	3A3-84423-0	26-41
338-02215-0	5-25-1	353-00108-0	31-4-10	353-76020-3	30-8	3A3-84424-0	26-43
338-02215-0	5-25-2	353-00113-0	2-8	353-76037-0	28-13	3A3-84425-0	26-45
338-02215-0	22-22	353-00115-0	2-2	353-76062-1	9-32	3A3-84426-0	26-44
338-02215-0	28-36	353-00118-0	2-3	353-76079-0	9-13	3A3-84428-0	26-3
338-60218-2	1-10	353-00121-0	2-9	353-76079-0	23-56	3A3-84432-0	26-25
338-62435-0	24A-12	353-00132-0	8-15	353-76079-0	23-62	3A3-84435-0	26-21
338-62435-0	24B-13	353-00133-0	8-16	353-76213-0	9-33	3AA-83719-0	6-27
338-67147-0	22-13	353-01032-0	1-21	353-77182-1	17-4	3AA-83719-0	23-33
344-03244-0	4-10	353-01032-0	31-4-4	353-77191-0	17-7	3AA-83719-0	23-35
344-03244-0	31-3-8	353-03268-0	4-17	353-83728-1	23-7	3AC-70140-0	25-20
344-67177-1	16-2	353-06821-0	21-29	353-83820-0	22-63	3AC-70145-0	25-21
344-67177-1	16-10	353-06821-0	22-27	353-84371-0	26-30	3AC-70150-0	25-22
344-67177-1	19-9	353-06821-0	27-14	353-84388-0	26-38	3AC-70157-0	25-19
345-00117-0	1-4	353-06972-0	9-17	353-84394-0	26-5	3AD-02230-0	5-1
345-01015-0	1-9	353-61302-2	16-32	353-84904-0	30-2	3AD-02234-0	5-4
345-01111-0	1-3	353-61315-1	16-36	353-84916-0	16-60	3AD-02235-0	5-3
345-01111-0	13-4	353-61321-3	16-33	353-84918-0	16-59	3AD-02235-0	31-4-17
345-03292-0	4-18	353-61334-0	16-34	353Q62010-1	19-13	3AD-02237-0	5-2
345-05122-1	16-64	353-61334-0	16-87	353Q62112-5	19-24	3B2-63035-1	21-10
345-05122-1	18-5	353-61336-0	16-41	353Q62113-3	19-25	3B2-63624-0	22-9
345-05212-0	23-48	353-61412-0	19-19	353Q62114-1	19-26	3B2-66113-0	23-13
345-05223-1	20-23	353-62116-1	19-5	353Q62312-3	19-6	3B2-70260-1	5-29
345-06915-0	16-83	353-62135-0	20-14	353Q67141-0	24A-9	3B2-83865-0	23-30
345-06971-0	22-38	353-62136-0	20-15	353Q67141-0	24B-10	3B2-83865-0	23-37
345-62441-0	19-14	353-62141-1	20-16	356-04000-1	5-5	3B7-01046-0	1-24
345-63048-0	21-8	353-62142-1	20-17	356-04030-0	5-13	3B7-01116-0	1-8
345-64124-0	15-24	353-62143-0	20-18	356-04044-0	5-10	3B7-02235-0	12-20
345-65205-0	14-68	353-62415-0	19-16	360-72025-0	22-61-2	3B7-02235-0	31-4-16
345-65206-0	14-67	353-62417-0	19-15	361-72539-0	29-45	3B7-02236-0	12-22
345-66021-0	14-49	353-62423-1	19-17	361-76050-0	11-1	3B7-02236-0	31-4-18
345-66021-0	31-6-11	353-62434-0	20-9	361-76073-0	11-2	3B7-02237-0	12-19
345-66226-0	22-10	353-62436-0	20-12	369-60206-0	14-18	3B7-03240-0	4-9
345-67113-0	9-10	353-62451-1	20-2	369-60218-1	16-68	3B7-03240-0	31-3-7
345-67113-0	22-2	353-62452-1	20-1	369-67105-0	22-14	3B7-05229-0	3-17
345-67117-0	21-3	353-62456-0	20-10	369-72019-1	21-13	3B7-05243-0	3-18
345-67117-0	22-8	353-63029-0	21-4	393-01131-0	1-5	3B7-05243-0	6-9
346-03256-0	4-15	353-63201-2	21-22	393-01137-0	1-2	3B7-05243-0	6-12
346-03256-0	31-3-10	353-63207-0	16-54	393-01160-0	1-46	3B7-05243-0	12-10
346-03265-0	4-23	353-63207-0	21-23	394-70013-0	5-24	3B7-05244-0	8-20
346-03266-0	4-16	353-64014-0	14-24-1	398-62396-1	16-13	3B7-05245-0	12-23
346-03267-0	4-24	353-64015-0	14-24-2	398-76083-0	22-29	3B7-06131-0	8-5
346-04901-2	5-26	353-64016-0	14-24-3	3A3-06830-0	27-13	3B7-06132-0	8-11
346-04901-2	31-4-15	353-64121-0	15-23	3A3-06830-0	30-11	3B7-06133-0	8-13
346-05228-1	6-3	353-64327-0	14-28	3A3-61017-3	13-10	3B7-06135-0	8-9
346-06999-0	9-2	353-66024-0	1-17	3A3-62121-1	19-30	3B7-06165-0	9-19
346-06999-0	9-5	353-66024-0	14-53	3A3-62126-0	19-3	3B7-06305-0	8-28
346-62124-1	16-4	353-66145-1	23-4	3A3-62396-1	16-12	3B7-06305-0	11-16
346-62127-0	16-6	353-66215-1	23-9	3A3-62396-1	19-10	3B7-06920-0	12-35
				3A3-62396-1	19-20	3B7-06920-0	28-32

3B7-09002-0	12-2	3B7-66013-1	14-46-1	3C7-60218-2	16-48	3C8-66308-0	24B-16
3B7-09002-0	31-4-14	3B7-66014-1	14-46-2	3C7-60223-1	14-36	3C8-67142-1	22-16
3B7-09004-0	12-3	3B7-66014-1	31-7-9	3C7-60223-1	31-6-9	3C8-67146-0	22-12
3B7-09006-0	12-4	3B7-66023-0	14-50	3C7-61216-0	13-23	3C8-67212-1	24B-21
3B7-60001-5	13-16	3B7-66023-0	31-6-12	3C7-61338-0	16-25	3C8-67503-0	7-37
3B7-60001-5	14-56	3B7-66031-1	14-48	3C7-61338-0	16-35	3C8-71015-0	12-13
3B7-60001-5	31-7-5	3B7-66121-0	23-17	3C7-62133-2	16-86	3C8-71016-0	12-14
3B7-60007-0	28-27	3B7-66122-2	23-31	3C7-62139-1	16-89	3C8-71016-0	31-4-20
3B7-60013-0	14-13	3B7-66124-0	23-21	3C7-67114-1	22-3	3C8-71017-0	12-15
3B7-60015-1	14-21	3B7-66225-0	23-3	3C7-70211-1	25-4	3C8-71018-0	12-16
3B7-60016-1	14-22	3B7-67211-0	24B-20	3C7-70217-0	25-5	3C8-72100-1	28-3
3B7-60016-1	31-6-6	3B7-70200-5	25-1	3C7-70220-1	25-2	3C8-72120-0	16-85
3B7-60027-0	14-60	3B7-70280-1	25-8	3C7-70224-1	25-3	3C8-72181-0	9-3
3B7-60102-0	14-4	3B7-72043-0	28-2	3C7-71030-0	12-18	3C8-72580-0	9-26
3B7-60103-0	15-7	3B7-72201-0	28-4	3C7-71033-0	12-21	3C8-72581-0	9-27
3B7-60103-0	31-6-13	3B7-72514-0	29-16	3C7-72180-3	24A-3	3C8-72583-1	9-28
3B7-60111-0	15-5	3B7-72518-0	29-17	3C7-72182-2	8-30	3C8-76007-0	10-17
3B7-60111-0	31-6-14	3B7-72530-2	28-21	3C7-72582-0	9-29	3C8-76055-1	11-4
3B7-60211-0	15-4	3B7-72655-0	28-17	3C7-76062-1	9-31	3C8-76080-2	22-28
3B7-60213-0	14-27	3B7-72655-0	29-12	3C7-84470-1	30-19	3C8-76171-0	27-12
3B7-60217-1	14-7	3B7-72655-0	29-20	3C7-84471-1	30-20	3C8-76171-0	30-15
3B7-60219-0	14-10	3B7-72655-0	29-39	3C7-84475-0	30-16	3C8-77071-1	18-4
3B7-60219-0	31-6-15	3B7-72656-0	28-8	3C7-84476-0	30-17	3C8-77075-0	16-66
3B7-61301-0	16-23	3B7-72656-0	28-23	3C7-84477-0	30-18	3C8-77111-1	18-8
3B7-61307-2	16-24	3B7-72657-0	29-11	3C7-84480-1	30-5	3C8Q67141-0	22-11
3B7-61324-0	16-37	3B7-72657-0	29-19	3C7-84520-1	30-6	3E0-62116-1	16-7
3B7-61335-0	16-26	3B7-72657-0	29-38	3C8-01015-0	1-37	3E0-62121-1	16-46
3B7-61339-0	16-29	3B7-72658-0	28-6	3C8-01513-1	1-33	3E0-62126-0	16-5
3B7-61341-1	16-27	3B7-72659-0	28-7	3C8-02417-0	3-10	3E0-62191-1	16-1
3B7-62129-1	16-47	3B7-72659-0	28-22	3C8-02420-0	3-11	3E0-62473-1	16-55
3B7-62129-1	19-31	3B7-72661-0	28-9	3C8-05003-0	7-4	3E0-70270-0	25-17
3B7-62414-0	16-21	3B7-72661-0	28-24	3C8-05004-0	7-5	3E0-72524-0	29-37
3B7-62415-0	16-20	3B7-72662-0	29-13	3C8-05006-0	7-8	3E0-72526-0	29-9
3B7-62417-0	16-17	3B7-72662-0	29-21	3C8-05007-0	7-6	3E0-72529-0	29-18
3B7-62423-1	16-18	3B7-72664-0	29-40	3C8-05012-0	7-7	3E0-72597-0	29-10
3B7-63041-0	21-7	3B7-76035-0	11-12	3C8-05013-0	7-15	3E0-77076-0	16-67
3B7-63068-0	21-14	3B7-76065-5	9-20	3C8-05014-1	7-18	3E0-77076-0	18-9
3B7-63203-1	21-19	3B7-76093-0	1-53	3C8-05019-0	7-16	3E0-77101-2	16-79
3B7-63604-0	21-17	3B7-76119-0	11-20	3C8-05023-0	7-11	3E0-77101-2	18-10
3B7-63712-0	6-6	3B7-76120-2	10-21	3C8-05029-0	7-12	3E0-77103-0	16-82
3B7-63713-0	6-17	3B7-76145-0	10-24	3C8-05030-0	7-28	3E0-77103-0	18-13
3B7-63713-0	23-47	3B7-76171-0	11-15	3C8-05031-0	7-29	3E0-77150-1	16-62
3B7-63721-0	6-2	3B7-76200-0	11-10	3C8-05032-0	7-30	3E0-77159-1	17-37
3B7-63730-0	6-16	3B7-77085-1	16-77	3C8-05033-0	7-31	3E0-77163-0	17-12
3B7-63730-0	22-40	3B7-77156-0	22-6	3C8-05090-2	7-2	3E0-77165-0	17-34
3B7-63730-0	23-51	3B7-77167-0	17-13	3C8-05106-0	7-3	3E0-77167-0	17-40
3B7-63731-0	6-18	3B7-77169-0	17-44	3C8-05107-0	7-9	3E0-77168-0	17-35
3B7-63731-0	23-45	3B7-77179-0	17-31	3C8-05108-0	7-10	3E0-77169-0	17-36
3B7-63732-1	6-19	3B7-77375-0	17-21	3C8-05138-0	7-14	3E0-77176-1	17-14
3B7-63732-1	23-49	3B7-77375-0	17-23	3C8-05211-0	23-53	3E0-77180-2	17-1
3B7-63733-0	12-25	3B7-77376-0	17-24	3C8-05213-0	23-59	3E0-77183-0	17-6
3B7-63734-0	6-32	3B7-77377-1	17-22	3C8-05216-0	7-22	3E0-77184-0	17-8
3B7-64011-0	15-10	3B7-77392-0	17-26	3C8-05217-0	7-24	3E0-77190-0	17-3
3B7-64015-0	15-13-1	3B7-77393-0	17-27	3C8-05223-0	23-58	3E0-77192-0	17-5
3B7-64016-0	15-13-2	3B7-77411-0	17-15	3C8-05223-0	23-64	3E0-77195-0	17-2
3B7-64027-0	14-25	3B7-83715-2	6-26	3C8-05237-0	7-21	3E0-77199-1	17-9
3B7-64032-0	15-12-1	3B7-83715-2	23-32	3C8-05238-0	7-27	3E0-77365-1	17-19
3B7-64034-0	15-12-2	3B7-84490-3	30-3	3C8-05252-0	7-19	3E0-77383-0	17-20
3B7-64035-0	15-12-3	3B7-84540-3	30-4	3C8-05253-0	7-20	3E0-77388-0	17-25
3B7-64036-0	15-14-1	3B7B01031-0	1-20-1	3C8-05257-0	7-25	3E0-77395-0	17-28
3B7-64037-0	15-14-2	3B7Q60101-1	15-3	3C8-05901-1	7-36	3E0-77398-0	17-29
3B7-64211-0	15-15	3B7Q61110-0	13-13	3C8-06048-0	9-1-1	3E0-77407-0	17-16
3B7-64218-0	15-17	3B7Q61110-0	31-7-2	3C8-06820-0	21-28	3E0-77408-0	17-17
3B7-64219-1	15-18	3B7Q61342-0	16-39	3C8-06820-0	22-26	3E0-77430-1	17-10
3B7-64231-2	28-38	3B7Q62010-2	16-16-1	3C8-09050-1	12-7	3E0-77431-1	17-38
3B7-64233-1	28-39	3B7Q63051-1	21-25	3C8-09075-0	5-28	3E0-77432-1	17-39
3B7-64328-0	14-44	3B7Q66110-0	23-11	3C8-09081-1	1-40	3E0-77434-0	17-11
3B7-65014-0	14-33	3B7Q66115-0	23-12	3C8-09082-2	1-41	3E0-77453-0	17-45
3B7-65015-0	14-38	3B7Q76032-2	11-11	3C8-09082-2	31-4-9	3E0-77456-0	17-46
3B7-65015-0	31-6-10	3B7Q80403-0	23-10	3C8-62107-0	19-41	3E0-77472-1	17-30
3B7-65016-0	14-31	3B7Q87323-1	15-2	3C8-62396-1	9-7A	3E0-77475-0	17-32
3B7-65018-0	14-34	3BA-01138-0	22-20	3C8-62396-1	16-11	3E0-77479-0	17-33
3B7-65018-0	31-5-4	3C7-01030-0	1-19	3C8-63715-1	6-8	3E0-77557-0	17-41
3B7-65018-0	31-6-7	3C7-02215-0	1-50	3C8-63722-0	8-23	3E0-77558-0	17-42
3B7-65021-2	14-29	3C7-03271-2	3-25	3C8-63725-0	8-23A	3E0-77559-0	17-43
3B7-65021-2	31-5-2	3C7-06040-0	9-4-1	3C8-63733-0	6-7	3E0-84905-0	16-56
3B7-65022-1	14-30	3C7-06921-0	9-46	3C8-63733-0	6-22	3E0-84914-0	16-57
3B7-65029-0	14-43	3C7-09056-1	12-30	3C8-66117-0	9-42	3E0-84917-0	16-58
3B7-65029-0	31-5-6	3C7-60017-0	14-59	3C8-66308-0	9-15	3E0Q62112-0	16-42
3B7-65029-0	31-6-8	3C7-60018-0	14-62	3C8-66308-0	16-31	3E0Q62113-1	16-43
3B7-65238-0	14-32	3C7-60108-2	15-8	3C8-66308-0	16-74	3E0Q62313-3	16-8
3B7-65238-0	31-5-3	3C7-60205-1	14-69	3C8-66308-0	22-18	3E3Q67210-1	24B-19
3B7-66011-1	14-45	3C7-60215-0	15-1	3C8-66308-0	24A-15	3F3-00001-0	2-15-1

3F3-00004-0	2-15-2	3F3-67191-1	3-21	3GF-76217-0	27-2-1	3PR-06972-0	9-16
3F3-00011-2	2-12-1	3F3-67213-1	24B-25	3GF-76218-0	27-2-2	3PR-06972-0	16-75
3F3-00012-1	2-13-1	3F3-71010-1	12-12	3GF-76219-0	27-2-3	3PR-06972-0	17-47
3F3-00014-2	2-12-2	3F3-71020-1	12-17	3GL-72524-0	28A-2-1	3PR-06972-0	22-36
3F3-00015-1	2-13-2	3F3-72015-0	3-15	3GL-72529-0	28A-3-1	3PR-66308-0	1-32
3F3-00021-1	2-16	3F3-72028-1	9-35	3GL-72571-0	28A-1-1	3R3-05131-0	7-17
3F3-00042-1	2-7	3F3-72615-0	22-32	3GL-72596-0	28A-6-1	3RS-70020-0	25-16
3F3-00115-0	2-4	3F3-72616-1	22-33	3GL-72598-0	28A-4-1	3RS-70021-0	25-18
3F3-01005-1	1-25	3F3-72617-1	22-34	3GL-72672-0	28A-5-1	3T1-60001-1	13-14
3F3-01005-1	31-4-2	3F3-72618-0	22-7	3GT-35143-0	12-29	3T1-60001-1	14-55
3F3-01024-2	1-13	3F3-76009-0	10-18	3HK-64235-0	15-28	3T1-60001-1	31-7-3
3F3-01024-2	31-4-3	3F3-76042-2	9-25	3HK-64238-0	15-27	3T1-60108-0	23-5
3F3-01114-0	1-6	3F3-76057-0	11-5	3HKB64518-0	15-26-1	3T1-61315-0	16-52
3F3-01215-0	1-68	3F3-76110-1	11-24	3HKB64523-0	15-26-2	3T1-64215-2	15-16
3F3-01215-0	31-4-7	3F3-76116-0	22-5	3HKB64527-0	15-26-3	3T1-64222-0	15-21
3F3-01303-4	1-64	3F3-76180-0	28-30	3HKB64532-0	15-26-4	3T1-64223-0	15-20
3F3-01303-4	31-4-21	3F3-76217-0	11-9-1	3HKB64536-0	15-26-5	3T1-64224-0	15-22
3F3-02012-0	3-20	3F3-76218-0	11-9-2	3HKB64541-0	15-26-6	3T1-72043-0	24B-2
3F3-02012-0	31-3-2	3F3-76219-0	11-9-3	3HKB64545-0	15-26-7	3T1-72571-0	28-14
3F3-02012-0	31-4-13	3F3-83732-0	22-4	3J5-03251-0	4-13-2	3T1-72573-0	16-72
3F3-02100-0	3-5	3F3-84908-0	16-61	3J5-03252-0	4-12	3T1-72574-0	16-70
3F3-02104-2	3-2	3F3-87121-9	31-4-1	3J5-03255-0	4-14	3T1-72653-0	28-16
3F3-02104-2	31-4-11	3F3-87122-1	31-3-1	3J5-64010-0	15-9	3T1-72659-0	28-15
3F3-02305-2	1-30	3F3B01021-1	1-14-1	3J5-64020-0	14-23	3T1-72665-0	28-18
3F3-02305-2	31-4-8	3F3B01091-2	1-12-1	3J5-64302-1	14-26-1	3T5-01133-0	1-47
3F3-02311-0	13-5	3F3B01100-1	1-1-1	3J5-64303-1	14-26-2	3T5-84398-0	14-63
3F3-02312-2	13-8	3F3B01291-0	1-65	3J5-64303-1	31-7-7	3T5-84398-0	16-71
3F3-02312-2	31-6-3	3F3B02020-1	3-1-1	3J5-65017-1	14-35	3T5-84398-0	21-35
3F3-02411-1	3-9	3F3B02300-2	1-28-1	3K7-03251-0	4-13-1	3T9-66110-0	23-1
3F3-02415-0	3-12	3F3B02302-0	1-29-1	3KK-01015-1	1-27	3U2-06973-0	26-52
3F3-02418-0	3-13	3F3B05101-1	10-16	3KZ-70177-0	25-12	3U2-63506-0	26-47
3F3-02418-0	31-4-12	3F3B63711-0	6-14	3N4-00069-1	2-1-1	3U2-72187-0	26-50
3F3-02423-0	3-14	3F3B87090-C	31-2-2	3N4-01139-0	1-49	3U2-72200-0	27-15
3F3-02423-0	9-36	3F3Q01301-0	13-1	3N4-06101-0	8-1	3U2-72615-0	27-17
3F3-03181-0	4-21	3F3Q61192-0	13-9	3N4-06103-1	8-3	3U2-77367-0	26-49
3F3-03182-0	4-22	3F3Q61210-0	13-22	3N4-06120-0	8-6	3U2-84331-0	27-6
3F3-03182-0	31-3-11	3F3Q61410-1	19-18	3N4-06123-0	8-8	3U2-84334-0	27-16
3F3-03200-1	4-1-2	3F3Q61411-2	16-22	3N4-06130-0	8-4	3U2-84336-0	27-7
3F3-03207-1	4-2-1	3F3Q62010-1	16-16-2	3N4-06133-0	21-36	3U2-84339-0	26-24
3F3-03210-1	4-3-1	3F3Q67100-1	22-1-1	3N4-06160-1	9-18	3U2-84343-0	26-18
3F3-03221-0	4-4	3F3Q67521-2	24A-16	3N4-06160-1	9-37	3U2-84371-0	26-31
3F3-03222-0	4-5	3F3Q67521-2	24B-17	3N4-60012-0	14-11	3U2-84375-0	26-26
3F3-03222-0	31-3-3	3F3Q76118-0	22-41	3N4-60017-0	14-3	3U2-84398-0	27-9
3F3-03231-0	4-7	3F5-03200-1	4-1-1	3N4-60017-0	14-15	3U2-84401-0	26-15
3F3-03231-0	31-3-5	3F5-05090-1	7-1	3N4-60092-0	14-2	3U2-84404-0	26-17
3F3-03232-0	4-8	3F5-05100-2	1-54	3N4-60241-0	14-14	3U2-84427-0	26-6
3F3-03232-0	31-3-6	3F5-05101-1	3-7	3N4-60243-0	14-17	3U2-84431-0	26-35
3F3-03234-0	4-11	3F5-05102-1	1-58	3N4-61343-0	16-40	3U2-84442-0	26-37
3F3-03234-0	31-3-9	3F5-05119-0	7-32	3N4-62106-0	19-39	3U2-84917-0	26-48
3F3-05222-0	23-36	3F5-05205-1	9-38	3N4-62191-0	19-1	3U2B84312-0	26-39
3F3-06301-0	8-29	3F5-05221-0	23-63	3N4-63727-0	6-5	3U2B84330-0	26-1
3F3-06901-1	9-8	3F5-05222-0	23-57	3N4-66311-0	18-14	3U2B84366-0	26-14
3F3-06902-1	9-34	3F5-06982-0	21-33	3N4-76142-1	9-44	3U2B84440-0	26-51
3F3-06920-0	9-9	3F5-66122-0	23-40	3N4-76172-1	11-7	3U2B84441-0	26-13
3F3-09000-1	12-1	3F5-67104-0	22-45	3N4-77075-0	18-7	3V2-60001-0	18-15
3F3-09053-2	12-9	3F5-67152-0	22-49	3N4-77217-0	19-38	3VK-63107-0	26-46
3F3-09060-0	2-5	3F5-67191-1	3-22	3N4-87321-2	31-6-1	3VK-84375-0	26-27
3F3-09065-0	12-5	3F5-67192-1	22-51	3N4-87802-2	24B-26-2	3VL-84375-0	26-28
3F3-09069-0	12-6	3F5-67216-0	9-40	3N4Q60000-0	14-1	3Y7-64093-0	15-11
3F3-61012-2	13-12	3F5-72050-0	28-1	3N4Q62112-0	18-1	3Y9-62431-1	16-50
3F3-61012-2	31-6-2	3F5-83728-0	23-41	3N4Q62113-0	18-2	3Y9-62433-0	16-53
3F3-61180-0	13-18	3F5Q63011-1	21-2	3N4Q63005-2	21-1-1	3Z4-72573-0	28-29
3F3-61181-2	13-21	3F5Q67100-0	22-1-2	3N4Q67640-3	24A-2	3Z5-84462-0	30-7-1
3F3-61181-2	31-6-4	3F5Q67510-6	24A-1-1	3N4Q67645-3	24B-1	3Z5-84462-0	30-7-2
3F3-61182-0	13-19	3GF-06304-0	8-27	3N4Q77601-0	18-3	805-76201-1	30-9
3F3-61212-0	13-24	3GF-70250-1	25-10	3N4Q87302-E	31-1-2	910103-0420	23-18
3F3-61213-0	13-25	3GF-70281-0	25-9	3N4Q87304-E	31-1-1	910103-0525	11-17
3F3-62431-0	20-7	3GF-72524-0	28A-2-2	3N4Q87314-2	31-7-1	910103-0525	26-11
3F3-63600-2	21-24	3GF-72529-0	28A-3-2	3N5-02319-0	1-31	910103-0612	1-52
3F3-63709-1	3-16	3GF-72571-0	28A-1-2	3N5-06189-0	8-2	910103-0612	22-17
3F3-63715-2	6-11	3GF-72596-0	28A-6-2	3N5-87123-0	2-11-1	910103-0612	22-60
3F3-63718-0	6-1	3GF-72598-0	28A-4-2	3N5-87124-0	2-11-2	910103-0612	22-53
3F3-63723-1	8-19	3GF-72672-0	28A-5-2	3N5-87130-0	2-14-1	910103-0614	22-56
3F3-65110-0	14-66-1	3GF-75014-0	10-4	3N5-87131-0	2-14-2	910103-0614	24B-22
3F3-65120-0	14-66-2	3GF-75015-0	10-3	3N5-87802-2	24B-26-1	910103-0616	9-12
3F3-65120-0	31-7-8	3GF-75016-0	10-6	3N5Q63005-2	21-1-2	910103-0616	22-65
3F3-65231-2	31-5-1	3GF-75017-0	10-7	3N5Q67640-1	24B-4	910103-0616	23-14
3F3-65239-2	14-42	3GF-75018-0	10-8	3N8-72640-1	28-5	910103-0616	24A-14
3F3-65239-2	31-5-5	3GF-75019-0	10-12	3P0-06915-0	1-62	910103-0616	24B-15
3F3-66134-0	23-27	3GF-76010-0	10-1	3PN-01012-0	1-26	910103-0620	8-26
3F3-66226-0	22-37	3GF-76015-0	10-2	3PN-67501-0	24A-4	910103-0625	9-14
3F3-66311-0	20-19	3GF-76020-0	27-1	3PN-67501-0	24B-5	910103-0625	16-30
3F3-67116-0	13-2	3GF-76205-0	27-3	3PR-06972-0	1-51	910103-0630	6-29

910103-0630	12-31	921521-6408	10-5	9401E3-0600	18-16	98AB-50-480	22-21
910103-0630	24A-17	921521-6516	3-6	9401E3-0800	21-20	98AB-70-090	28-35
910103-0630	24B-18	921521-6630	8-7	9401E3-1000	13-17	98AB-701600	25-7
910103-0635	6-20	9215E3-0510	14-16	9401E3-1000	31-7-6	98AB-70-700	25-6
910103-0835	23-44	9215E3-0612	21-31	9401E3-1200	20-4	98AB-90-040	14-20
910103-0845	6-23	9215E3-5545	13-26	940221-0500	10-14	98AL-40-290	1-44
910103-0855	23-23	9215E3-5612	16-84	9402E3-0800	13-11	98AL-40-350	1-43
910103-5612	1-63	921603-0512	26-23	9402E3-0800	13-15	98AL-40-410	1-45
910103-5612	9-43	9216E3-0614	14-12	9402E3-0800	14-57	98AL-40-800	14-61-1
910103-5612	16-14	921703-5520	24A-6	9402E3-0800	31-7-4	98AL-40-920	14-61-2
910103-5612	16-15	921703-5520	24B-7	9401E3-1000	14-58	99AA-4-1000	12-28
910103-5612	19-11	921722-0306	5-11	9402E3-1000	16-45	99AA-6-0150	12-27
910103-5612	19-22	9218E3-0620	14-19	9402E3-1200	16-38	99AA-6-0450	12-26
910103-5612	19-23	922432-0510	7-26	941303-0400	23-20		
910103-5616	16-69	922503-6414	4-6	941303-0400	28-19		
910103-5620	1-11	922503-6414	31-3-4	941303-0400	29-15		
910103-5620	1-69	9225F2-6528	5-7	941303-0400	29-23		
910103-5620	9-6	930103-0500	3-19	941303-0400	29-42		
910103-5620	21-11	930103-0500	6-10	941303-0500	11-19		
910103-5620	23-26	930103-0500	6-13	941303-0500	24A-8		
910103-5625	22-42	930103-0500	11-18	941303-0500	24B-9		
910103-5630	13-3	930103-0500	12-11	941303-0500	28-11		
910103-5630	16-49	930103-0500	24A-7	941303-0500	28-26		
910103-5825	10-15	930103-0500	24B-8	941303-0600	1-56		
910103-5835	13-20	930103-0500	26-10	941303-0600	1-60		
910103-6612	10-22	930103-0500	28-10	941303-0600	6-4		
910103-6614	22-35	930103-0500	28-25	941303-0600	8-21		
910103-6616	1-42	930103-0600	6-21	941303-0600	9-27b		
910103-6616	7-33	930103-0600	6-31	941303-0600	10-10		
910103-6616	11-23	930103-0600	7-35	941303-0600	12-8		
910103-6616	22-31	930103-0600	9-27a	941303-0600	12-33		
910103-6618	22-24	930103-0600	18-17	941303-0600	22-19		
910103-6625	11-26	930103-0600	21-12	941303-0600	22-58		
910103-6630	9-24	930103-0600	22-57	941303-0600	22-64		
910103-6630	28-37	930103-0600	23-8	941303-0600	23-16		
910103-6830	10-19	930103-0600	23-42	941303-0600	23-43		
910103-6835	6-15	930103-0600	24B-23	941303-0600	24A-18		
910103-7630	1-16	930103-0600	26-32	941303-0600	24B-24		
910103-7630	9-39	930103-0800	1-38	941303-0800	6-25		
910103-7835	13-6	930103-0800	5-14	941303-0800	21-27		
910121-6616	8-24	930103-0800	12-37	941303-0800	23-25		
9101E3-0612	16-65	930203-0400	28-20	941303-0800	23-52		
9101E3-0612	18-6	930203-0400	29-14	941303-1000	19-28		
9101E3-0620	16-73	930203-0400	29-22	941321-0500	10-13		
9101E3-0830	19-8	930203-0400	29-41	941403-0600	22-54		
9101E3-0835	22-39	930203-0600	10-11	941403-1400	22-15		
9101E3-5512	21-18	930222-0300	5-12	941403-1800	20-6		
9101E3-5612	14-54	930403-0400	14-71	9450E3-1800	17-18		
9101E3-5612	16-9	930403-0400	21-15	945103-2200	18-12		
9101E3-5612	16-76	930403-0500	13-27	945103-3200	16-19		
9101E3-5612	19-29	930403-0600	22-55	945107-3000	2-6		
9101E3-5625	1-22	930403-0800	14-9	945127-2800	7-13		
9101E3-5640	1-23	930403-0800	21-21	945303-0400	8-22		
9101E3-5835	16-28	930403-1000	23-2	945303-0400	20-29		
9101F4-0625	7-40	931103-1000	5-30	945303-0500	20-32		
9101F4-0625	23-54	931103-1200	20-5	945303-0600	26-4		
9101F4-0625	23-60	940103-0400	23-19	951103-0536	19-12		
9101F4-0630	1-55	940103-0500	23-28	951403-0312	11-6		
9101F4-0645	1-59	940103-0600	1-57	951403-0316	21-16		
9101F4-0818	7-38	940103-0600	1-61	951403-3510	14-47		
9101F4-0835	1-34	940103-0600	3-27	951403-3516	14-52		
910299-0630	3-8	940103-0600	6-30	951403-3516	14-65		
9102E3-1020	16-44	940103-0600	7-34	951403-3516	16-51		
911103-1035	19-27	940103-0600	7-41	951503-0212	22-48		
915303-0825	14-8	940103-0600	10-9	951503-0212	23-29		
916103-0695	3-26	940103-0600	16-3	951503-0325	15-25		
916114-0625	3-2a	940103-0600	22-25	951503-1520	7-23		
916129-0845	1-7	940103-0600	22-59	951603-0500	12-24		
9161E3-0880	14-40	940103-0600	23-15	951603-0800	6-28		
9161F4-0845	21-26	940103-0600	23-55	951603-0800	23-34		
9161F9-0860	1-35	940103-0600	23-61	951603-0800	23-39		
920803-0520	21-6	940103-0800	5-15	9601-0-6208	15-6		
921146-4516	30-10	940103-0800	6-24	9701-1-1009	1-39-2		
921503-0406	26-40	940103-0800	7-39	9701-1-1016	1-39-1		
921503-0445	14-70	940103-0800	12-38	98AB-50-035	5-20		
921503-5316	27-11	940103-0800	14-41	98AB-50-040	5-21		
921503-5510	11-13	940103-0800	23-24	98AB-50-050	5-18		
921503-6406	11-3	940103-0800	23-46	98AB-50-080	5-17		
921503-6510	8-25	940103-0800	26-36	98AB-50-087	3-3		
921503-6640	5-27	940103-1200	16-78	98AB-50-095	5-22		
921503-7625	9-21	940103-1200	16-88	98AB-50-120	5-19		
921521-0406	8-10	940121-0800	1-36	98AB-50-120	5-23		
921521-6406	8-12	9401E3-0600	3-2b	98AB-50-280	5-16		

Note

2018 PARTS CATALOG

M 60C M 70C Models

Serial Number 000001 AH~
OB No.002-21041-0AH 3F3 1801

トーハツ株式会社

〒174-0051

東京都板橋区小豆沢 3-5-4

Tel: 03 (3966) 3116

TOHATSU CORPORATION

5-4, Azusawa 3-Chome, Itabashi-Ku

Tokyo 174-0051, Japan

Tel: +81-3-3966-3117 Fax: +81-3-3966-2951

www.tohatsu.com

