

2020 PARTS CATALOG

トーハツ船外機 パーツカタログ



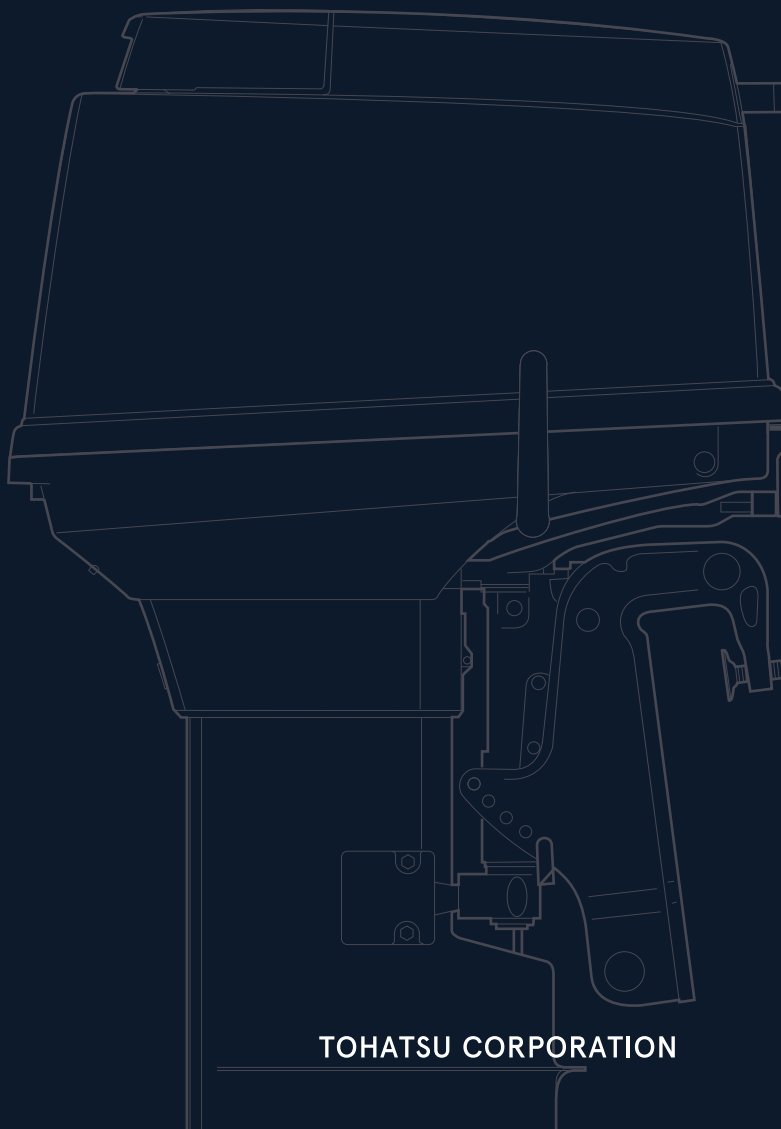
TOHATSU

Feel the Wind™

M 40D2 M 50D2 Models

Serial Number 000001BX~

OB NO.002-21038-0BX 3C8 2001



BACKS
YOU
UP™

TOHATSU CORPORATION

パーツカタログのご使用について

1. このパーツカタログは、2020年1月現在で編集してあります。
2. 部品の新設、廃止または、変更が生じた場合は、サービスプルテン等にてお知らせ致しますので、その都度、ご訂正ください。
3. イラストレーション（部品図）は部品検索の目安として記載していますので現品と形状が異なる場合があります。
4. イラストが一つに対して複数の品番がありますので枝番、適用モデル、備考を確認してからご注文願います。

適用モデル

Ref.No. 見出番号	Part No. 部品番号	Description 部 品 名	Q'ty/個数		Remarks 備 考
			M40D2	M50D2	
1-1	1	3C8B01105-1 CYL BLOCK & CRANKCASE ASSY シリンダブロック&クランクケースアッソ	1		Black
1-1	2	3E3B01105-1 CYL BLOCK & CRANKCASE ASSY シリンダブロック&クランクケースアッソ		1	Black
1-2		393-01137-0 * NIPPLE 5-4-5 * ニップル L	2	2	
1-3		345-01111-0 * DOWEL PIN 6-12 * ダウエルピン 6-12	2	2	Bearing
		345-00117-0 * DOWEL PIN * ダウエルピン	1	1	

5. アッセンブリまたは、キットでの販売部品は、その構成する部品の頭に（*）印をつけて表しています。
6. 本文中に記載されている記号は、次の様になっています。

STD	: スタンダード	OPT	: オプション
O/S	: オーバーサイズ	ASSY	: アッセンブリ
DO	: 日本国内向け	EX	: 海外輸出向け
A	: 必要に応じて選択	EU	: 欧州連合

7. オーダー上の注意

塗装部品の注文に当っては、以下に従ってください。

パーツナンバーの4桁目が「B」・「Q」記号のものは塗装されています。

現在の塗装色はパワーヘッドがブラック（B）、ロワユニットがアクアマリンブルー（Q）です。

[例示]

エンジンショートブロックキット

3C8B87090-E

B: ブラック

ロワユニットアッソ (L)

3T5Q87302-3

Q: アクアマリンブルー

8. ボルト・ナット・ワッシャのサイズ記号に付いて

ボルト

916124 - 0845

首下長さ
径

ナット・ワッシャ


940121 - 0800

径

9. 標準部品のホースは、長巻（備考を参照）に代替されます。

ホース

98AL - 40 - 160



HOSE/PIPE

Ref.No. 見出番号	Part No. 部品番号	Description 部 品 名	Bulk part No. バルク部品番号	Bulk part バルク部品	
				Inner Daimeter(mm) 内径(ミリ)	Length(m) 長さ(メートル)
1-38	98AL-40-160	HOSE ホース	98AL-401000	4	1
1-39	98AL-40-220	HOSE ホース	98AL-401000	4	1
1-40	98AL-40-330	HOSE ホース	98AL-401000	4	1
3-6	98AB-50-065	HOSE ホース	98AB-501000	5	1
3-7	98AB-50-155	HOSE ホース	98AB-501000	5	1
4-40	98AB-50-080	HOSE ホース	98AB-501000	5	1
5-9	98AB-50-300	HOSE ホース	98AB-501000	5	1
5-10	98AB-50-200	HOSE ホース	98AB-501000	5	1
5-11	98AB-50-350	HOSE ホース	98AB-501000	5	1
5-12	98AB-50-530	HOSE ホース	98AB-501000	5	1
5-16	98AB-50-215	HOSE ホース	98AB-501000	5	1
12-12	99AA-6-0700	PIPE パイプ	99AA-6-1000	6	1
12-13	99AA-6-0400	PIPE パイプ	99AA-6-1000	6	1
12-15	99AA-4-0230	PIPE パイプ	99AA-4-1000	4	1
23-28	98AB-50-260	HOSE ホース	98AB-501000	5	1
25-6	98AB-70-700	* HOSE * ホース	98AB-701000	7	1
25-7	98AB-701600	* HOSE * ホース	98AB-701000 x2	7	1

HOW TO USE THIS PARTS CATALOG

1. This Parts Catalog provides information available as of the end of January, 2020.
2. Please keep the Parts Catalog updated each time when receiving the Service Bulletin describing the addition, abolition and/or change of parts.
3. Actual shapes of parts may be different from the illustrations shown in this Parts Catalog because they are described only as a guide for searching parts.
4. One illustration is given more than one article number. Please confirm the sub-number, applicable model and remarks before ordering parts.

Applicable model

Ref.No. 見出番号	Part No. 部品番号	Description 部品名	Q'ty/個数		Remarks 備考
			M40D2	M50D2	
1-1	1	3C8B01105-1 CYL BLOCK & CRANKCASE ASSY シリンダブロック&クランクケースアッシー	1		Black
1-1	2	3E3B01105-1 CYL BLOCK & CRANKCASE ASSY シリンダブロック&クランクケースアッシー		1	Black
1-2		393-01137-0 * NIPPLE 5-4-5 * ニップル L	2	2	
1-3		345-01111-0 * DOWEL PIN 6-12 * ダウエルピン 6-12	2	2	Bearing
		345-00117-0 * DOWEL PIN * ダウエルピン	1	1	

5. Given mark in (*) to part number shows assembly or kit part.

6. Marks in this Parts Catalog show.

STD	: Standard	OPT	: Optional Parts
O/S	: Over size	ASSY	: Assembly
DO	: Domestic Model	EX	: Export Model
A	: As required	EU	: European Union

7. Attention to order

Please order painted parts in accordance with following.

The parts that fourth figure of the parts number is (B), (Q) have painted.

Present coloring of power head is black (B) and lower unit is aqua marine blue (Q).

[Example]

Engine Short Block Kit

3C8B87090-E

B: Black

Lower Unit Assy (L)

3T5Q87302-3

Q: Aquamarine Blue

8. About dimensional identification of bolts, nuts and washers.

BOLT

916124 - 0845

Length below neck

Diameter


NUTS & WASHERS 940121 - 0800

Diameter

9. Hose, that is a standard part, is replaced with long hose.

HOSE

98AL - 40 - 160



HOSE/PIPE

Ref.No. 見出番号	Part No. 部品番号	Description 部 品 名	Bulk part No. バルク部品番号	Bulk part バルク部品	
				Inner Daimeter(mm) 内径(ミリ)	Length(m) 長さ(メートル)
1-38	98AL-40-160	HOSE ホース	98AL-401000	4	1
1-39	98AL-40-220	HOSE ホース	98AL-401000	4	1
1-40	98AL-40-330	HOSE ホース	98AL-401000	4	1
3-6	98AB-50-065	HOSE ホース	98AB-501000	5	1
3-7	98AB-50-155	HOSE ホース	98AB-501000	5	1
4-40	98AB-50-080	HOSE ホース	98AB-501000	5	1
5-9	98AB-50-300	HOSE ホース	98AB-501000	5	1
5-10	98AB-50-200	HOSE ホース	98AB-501000	5	1
5-11	98AB-50-350	HOSE ホース	98AB-501000	5	1
5-12	98AB-50-530	HOSE ホース	98AB-501000	5	1
5-16	98AB-50-215	HOSE ホース	98AB-501000	5	1
12-12	99AA-6-0700	PIPE パイプ	99AA-6-1000	6	1
12-13	99AA-6-0400	PIPE パイプ	99AA-6-1000	6	1
12-15	99AA-4-0230	PIPE パイプ	99AA-4-1000	4	1
23-28	98AB-50-260	HOSE ホース	98AB-501000	5	1
25-6	98AB-70-700	* HOSE * ホース	98AB-701000	7	1
25-7	98AB-701600	* HOSE * ホース	98AB-701000 x2	7	1

CONTENTS

目 次

Fig. 1	CYLINDER・CRANK CASE シリンダ・クランクケース	1
Fig. 2	PISTON・CRANK SHAFT ピストン・クランクシャフト	5
Fig. 3	INTAKE MANIFOLD・REED VALVE インテークマニホールド・リードバルブ	9
Fig. 4	INTAKE SILENCER・CARBURETOR インテークサイレンサ・キャブレタ	11
Fig. 5	FUEL LINE フュエルライン	17
Fig. 6	THROTTLE スロットル	19
Fig. 7	RECOIL STARTER リコイルスタータ	23
Fig. 7B	RECOIL STARTER リコイルスタータ	27
Fig. 8	MAGNETO マグネト	31
Fig. 9	ELECTRIC PARTS (STARTER MOTOR) エレクトリックパーツ (スタータモータ)	33
Fig. 10	ELECTRIC PARTS (C.D. UNIT) エレクトリックパーツ (C.D. ユニット)	37
Fig. 11	ELECTRIC PARTS (DIAGRAM) エレクトリックパーツ (ダイヤグラム)	39
Fig. 12	OIL PUMP (AUTO MIXING MODEL) オイルポンプ (オートミキシングモデル)	41
Fig. 13	DRIVE SHAFT HOUSING ドライブシャフトハウジング	45
Fig. 14	GEAR CASE (DRIVE SHAFT) M40/50D2 ギヤケース (ドライブシャフト) M40/50D2	47
Fig. 15	GEAR CASE (PROPELLER SHAFT) M40/50D2 ギヤケース (プロペラシャフト) M40/50D2	51
Fig. 18	BRACKET (MANUAL TILT) ブラケット (マニュアルチルト)	55
Fig. 19	MANUAL TILT マニュアルチルト	61
Fig. 20	BRACKET (POWER TRIM & TILT) ブラケット (パワートリム&チルト)	63
Fig. 21	POWER TRIM & TILT パワートリム&チルト	67
Fig. 22	TILLER HANDLE (F TYPE) ティラハンドル (Fタイプ)	69
Fig. 23	BOTTOM COWL・SHIFT ボトムカウル・シフト	73
Fig. 24	TOP COWL トップカウル	79
Fig. 25	FUEL TANK フュエルタンク	81
Fig. 26	COMPONENT PARTS OF REMOTE CONTROL リモコンボックス構成部品	83
Fig. 27	COMPONENT PARTS OF REMOTE CONTROL (ELECTRIC PARTS) リモコンボックス構成部品 (電装品関係)	87
Fig. 28	ACCESSORIES (1) アクセサリ (1)	89
Fig. 28A	ACCESSORIES (2) アクセサリ (2)	91
Fig. 30	OPTIONAL PARTS (3) オプションパーツ (3)	93
Fig. 32	OPTIONAL PARTS (5) オプションパーツ (5)	95
Fig. 33	ASSEMBLY・KIT PARTS アッセンブリ・キットパーツ	97
索引		105
INDEX		113
INDEX (Parts Number)		118

Fig. 1 CYLINDER · CRANK CASE
シリンダ・クランクケース

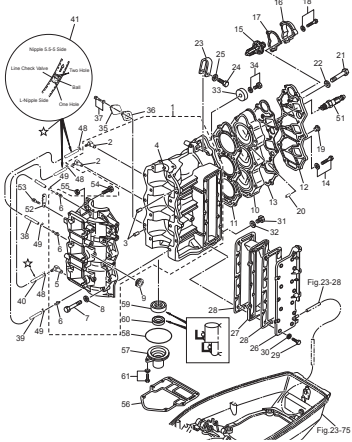
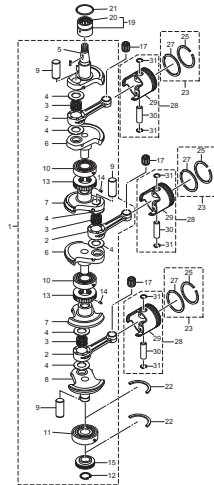


Fig. 2 PISTON · CRANK SHAFT
ピストン・クランクシャフト



(REMARKS) CRANK SHAFT ASST.Very difficult to assemble. The component parts to be purchased as an assy basis.)

Fig. 3 INTAKE MANIFOLD · REED VALVE
インテークマニホールド・リードバルブ

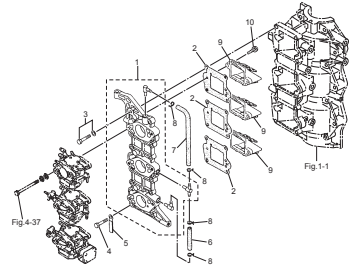


Fig. 4 INTAKE SILENCER · CARBURETOR
インテークサイレンサ・キャブレタ

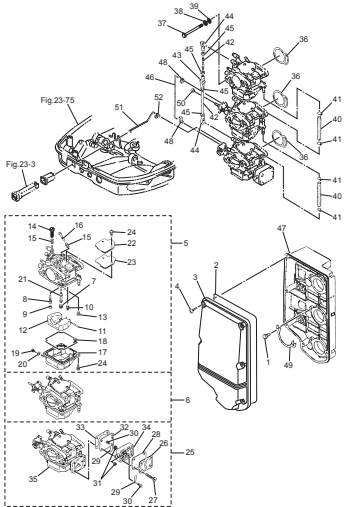
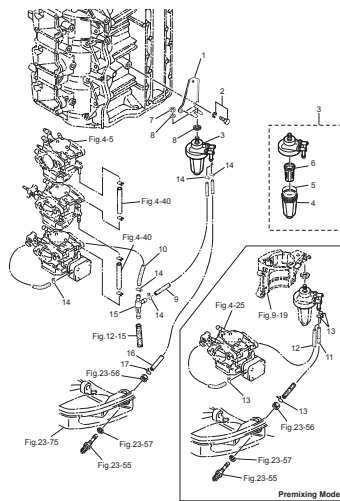


Fig. 5 FUEL LINE
フェエルライン



Premising Model

Fig. 6 THROTTLE
スロットル

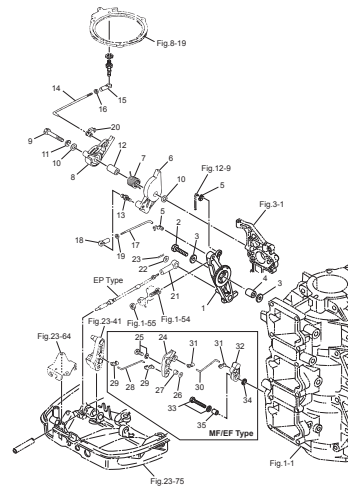


Fig. 7 RECOIL STARTER
リコイルスタータ

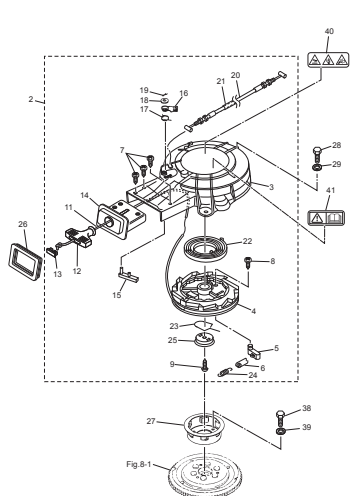


Fig. 7B RECOIL STARTER
リコイルスタータ

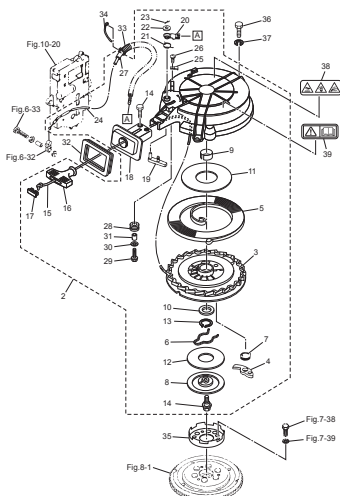


Fig. 8 MAGNETO
マグネット

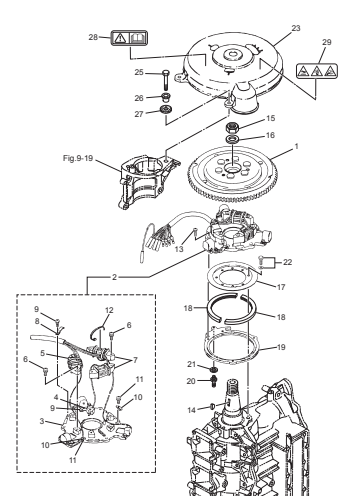


Fig.9 ELECTRIC PARTS (STARTER MOTOR)
エレクトリックパーツ (スターモータ)

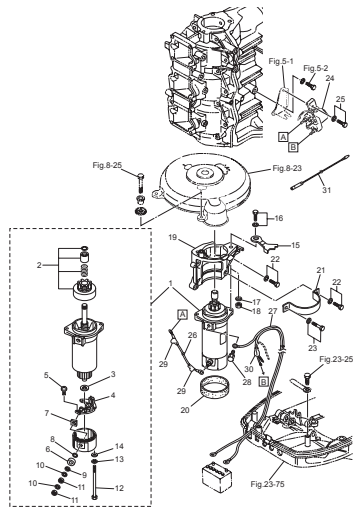


Fig.10 ELECTRIC PARTS (C.D. UNIT)
エレクトリックパーツ (C.D. ユニット)

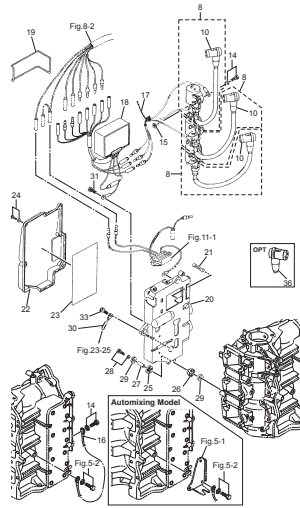


Fig.11 ELECTRIC PARTS (DIAGRAM)
エレクトリックパーツ (ダイアグラム)

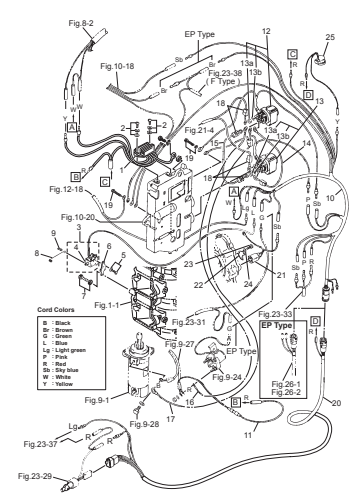


Fig.12 OIL PUMP (AUTO MIXING MODEL)
オイルポンプ (オートミキシングモデル)

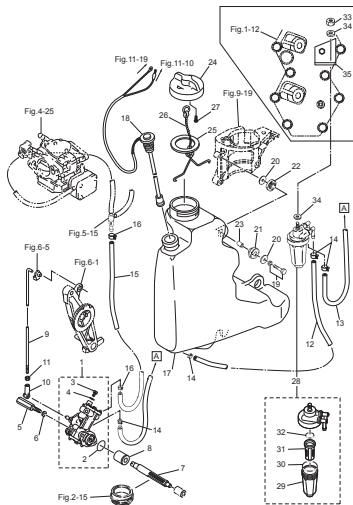


Fig.13 DRIVE SHAFT HOUSING
ドライブシャフトハウジング

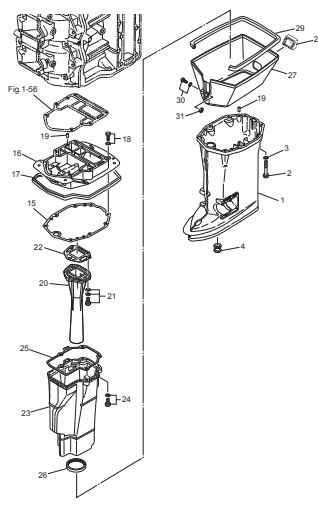


Fig.14 GEAR CASE (DRIVE SHAFT) M40/50D2
ギヤケース (ドライブシャフト) M40/50D2

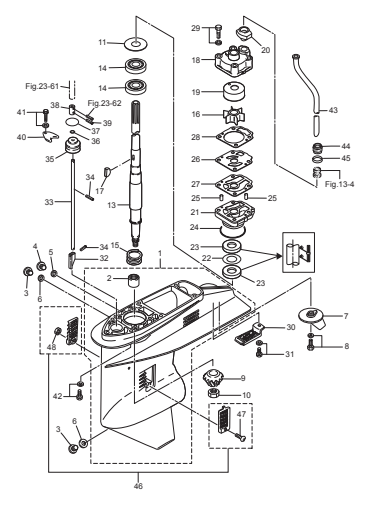


Fig.15 GEAR CASE (PROPELLER SHAFT) M40/50D2
ギヤケース (プロペラシャフト) M40/50D2

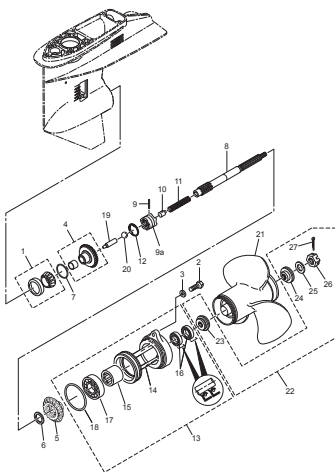


Fig.18 BRACKET (MANUAL TILT)
ブラケット (マニュアルチルト)

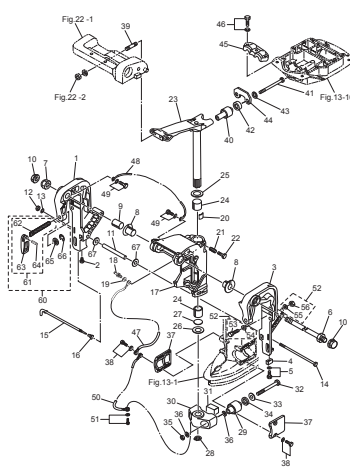


Fig.19 MANUAL TILT
マニュアルチルト

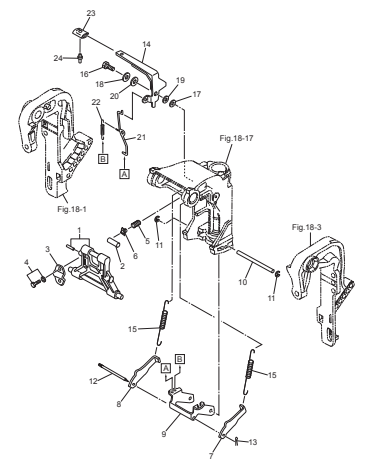


Fig. 20 BRACKET (POWER TRIM & TILT)
 ブラケット (パワートリム&チルト)

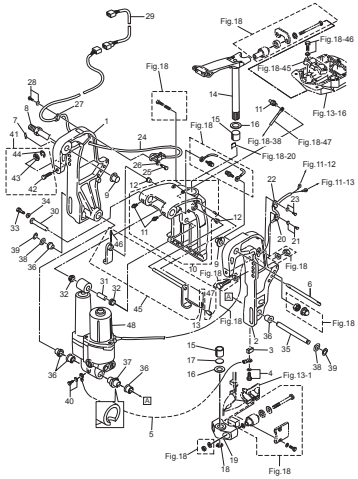


Fig. 21 POWER TRIM & TILT
 パワートリム&チルト

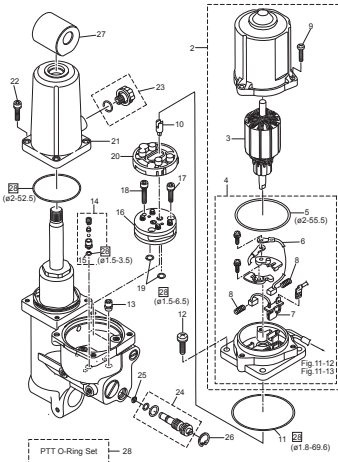


Fig. 22 TILLER HANDLE (F TYPE)
 ティラハンドル (Fタイプ)

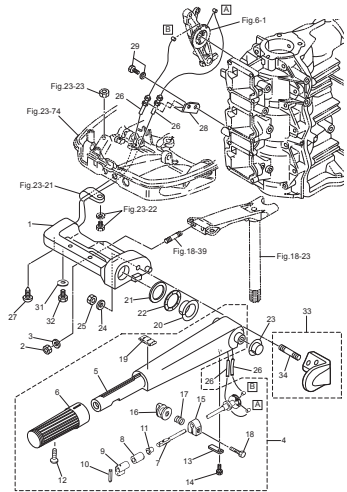


Fig. 23 BOTTOM COWL · SHIFT
 ボトムカウル・シフト

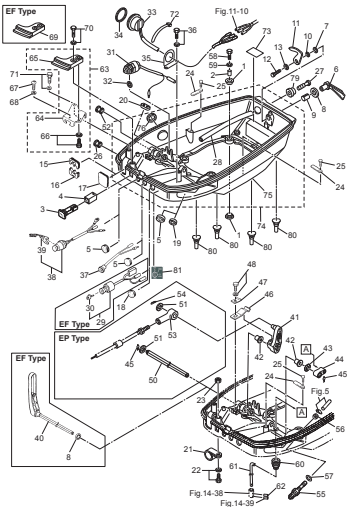


Fig. 24 TOP COWL
 トップカウル

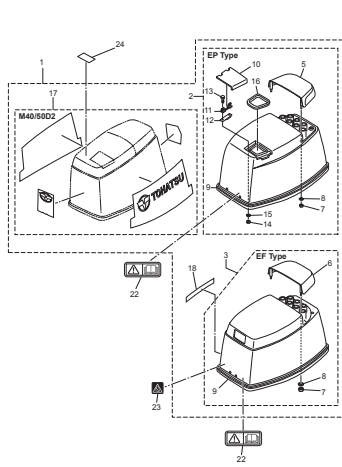


Fig. 25 FUEL TANK
 フュエルタンク

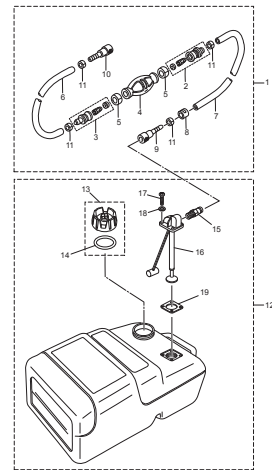


Fig. 26 COMPONENT PARTS OF REMOTE CONTROL
 リモコンボックス構成部品

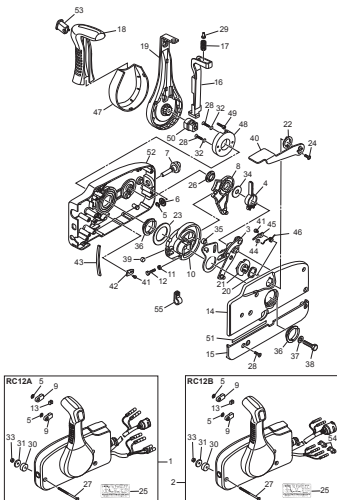
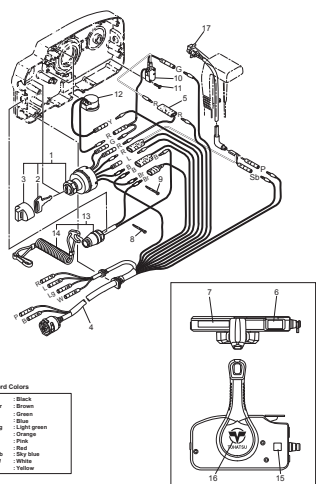


Fig. 27 COMPONENT PARTS OF REMOTE CONTROL (ELECTRIC PARTS)
 リモコンボックス構成部品 (電気品関係)



Cord Colors

- B : Black
- Br : Brown
- G : Green
- L : Light
- Oy : Light green
- O : Orange
- P : Red
- Bl : Blue
- Wh : White
- Y : Yellow

Fig. 28 ACCESSORIES (1)
 アクセサリー (1)

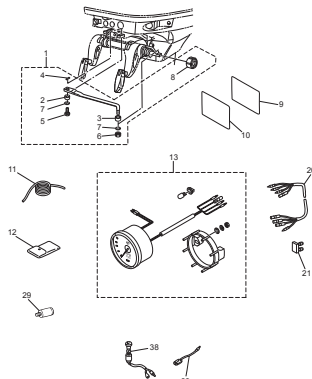


Fig. 28 ACCESSORIES (2)
アクセサリ (2)

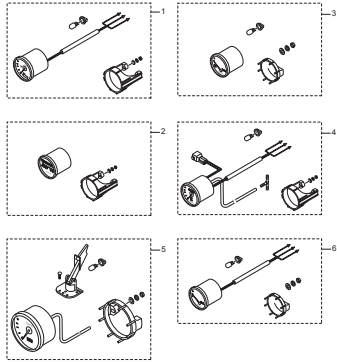


Fig. 30 OPTIONAL PARTS (3)
オプションパーツ (3)

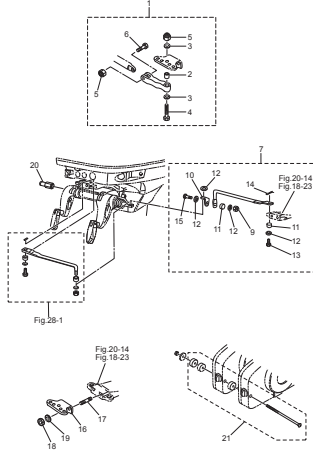


Fig. 32 OPTIONAL PARTS (5)
オプションパーツ (5)

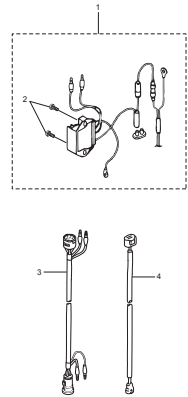


Fig. 33 ASSEMBLY · KIT PARTS
アッセンブリ・キットパーツ

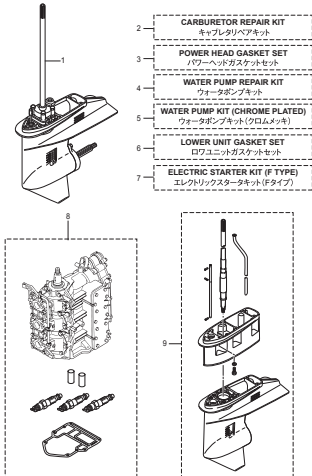
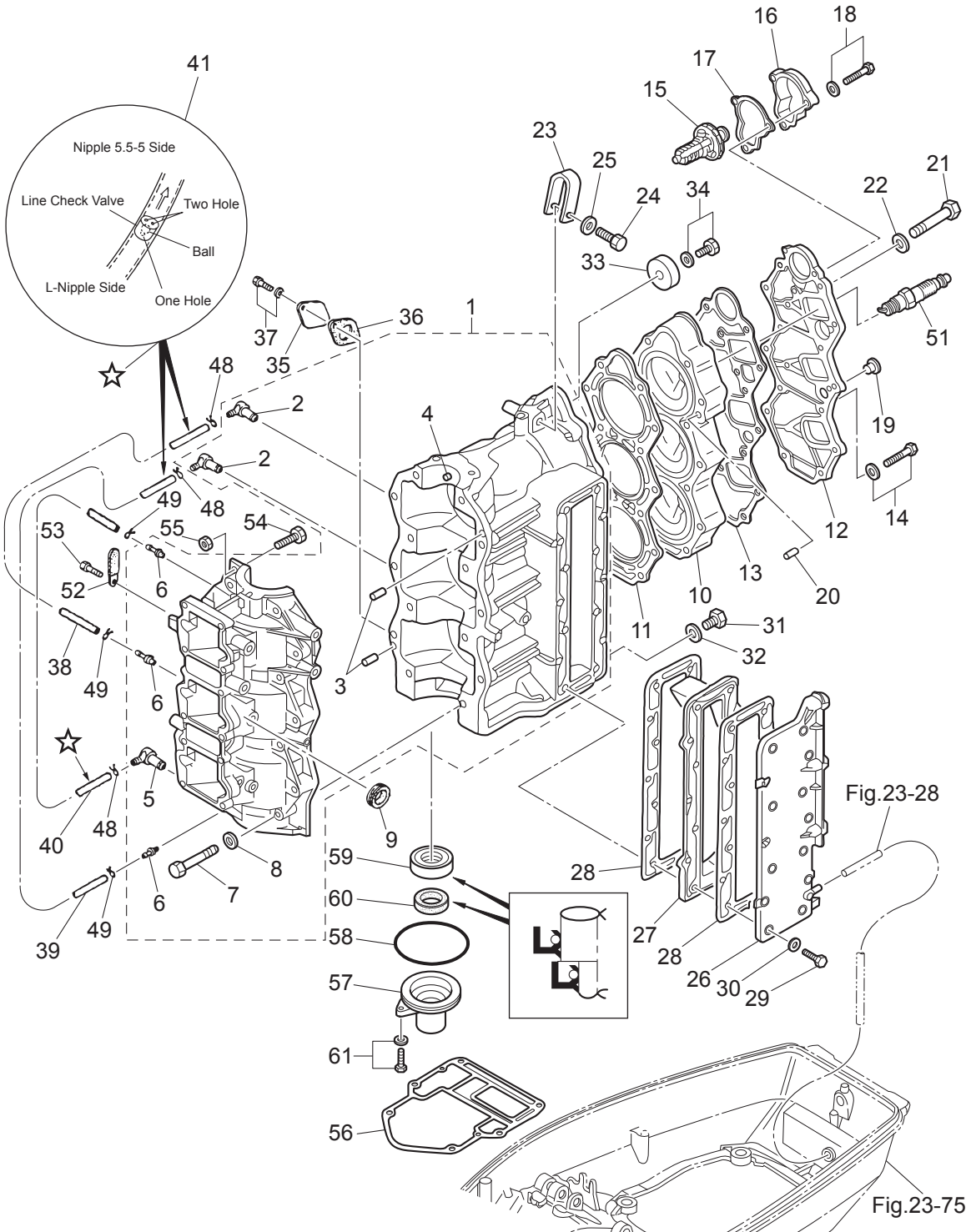


Fig. 1

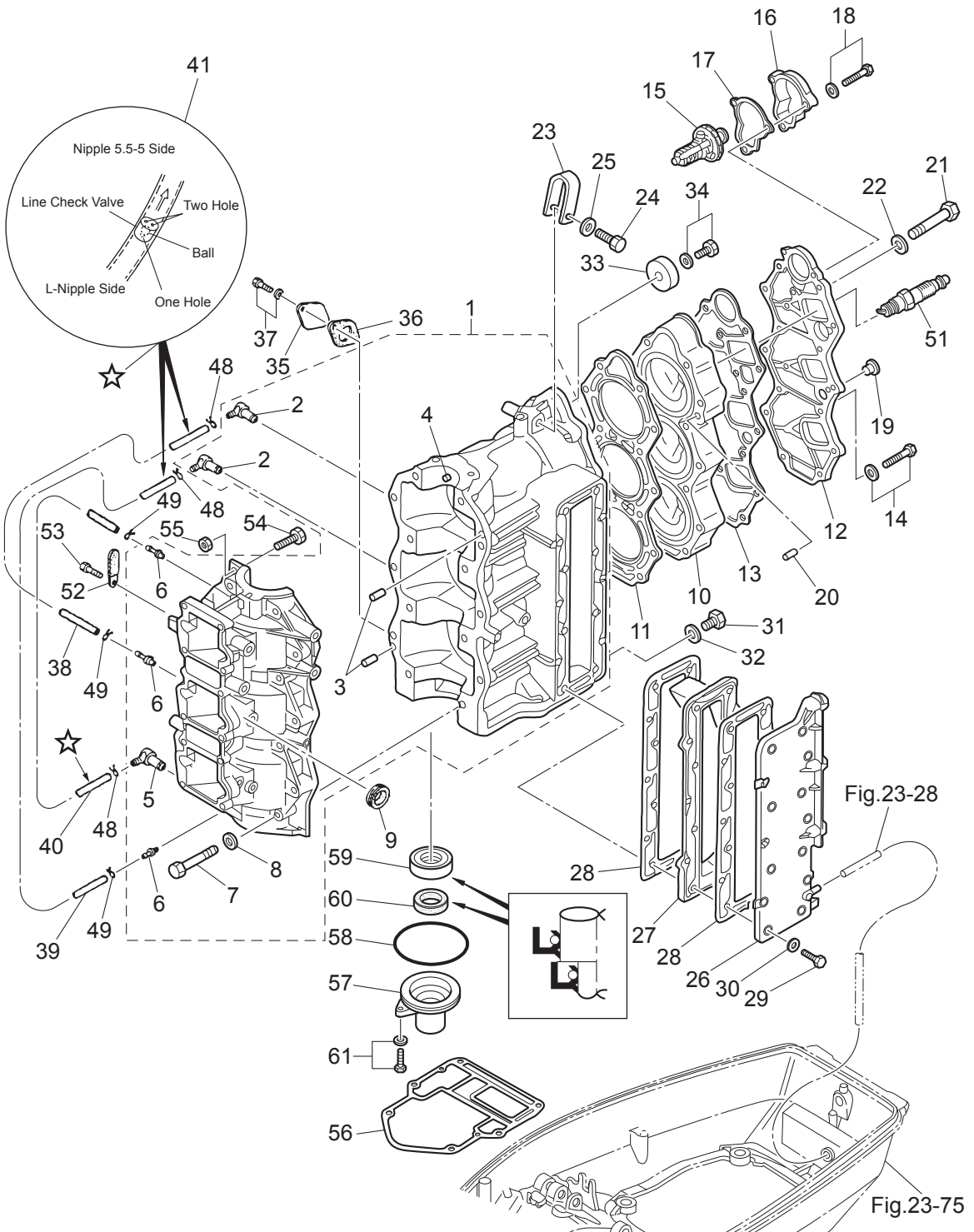
CYLINDER · CRANK CASE
シリンダ・クランクケース



Ref.No. 見出番号	Part No. 部品番号	Description 部 品 名	Q' ty/個数		Remarks 備 考
			M40D2	M50D2	
1-1	1	3C8B01105-1 CYL BLOCK & CRANKCASE ASSY シリンダブロック&クランクケースアッソ	1		Black
1-1	2	3E3B01105-1 CYL BLOCK & CRANKCASE ASSY シリンダブロック&クランクケースアッソ		1	Black
1-2		393-01137-0 * NIPPLE 5-4-5 * ニップル L	2	2	
1-3		345-01111-0 * DOWEL PIN 6-12 * ダウエルピン 6-12	2	2	Bearing
1-4		345-00117-0 * DOWEL PIN * ダウエルピン	1	1	
1-5		393-01137-0 * NIPPLE 5-4-5 * ニップル L	1	1	
1-6		393-01131-0 * NIPPLE 5.5-5 * ニップル 5.5-5	3	3	
1-7	2	916124-0845 * BOLT * ボルト	14	14	Crankcase
1-8	1	940121-0800 * WASHER * ワッシャ	14	14	
1-9		3B7-76093-0 GROMMET 25-5 グロメット 25-5	1	1	for E Type
1-10	1	3C8B01001-2 CYLINDER HEAD シリンダヘッド	1	1	Black
1-11		3C8-01005-5 CYLINDER HEAD GASKET シリンダヘッドガスケット	1	1	
1-12	1	3C8B01021-0 CYLINDER HEAD COVER シリンダヘッドカバー	1	1	Black
1-13		3C8-01024-2 CYLINDER HEAD COVER GASKET シリンダヘッドカバーガスケット	1	1	
1-14		9101E3-5620 BOLT ボルト	4	4	
1-15		353-01030-0 THERMOSTAT サーモスタット	1	1	PRV 60°
1-16	1	353B01031-0 THERMOSTAT CAP サーモスタットキャップ	1	1	Black
1-17		353-01032-0 THERMOSTAT CAP GASKET サーモスタットキャップガスケット	1	1	
1-18		9101E3-5625 BOLT ボルト	3	3	
1-19		3B7-01046-0 PLUG プラグ	1	1	
1-20		345-01111-0 DOWEL PIN 6-12 ダウエルピン 6-12	2	2	
1-21	2	3C8-01012-0 CYLINDER HEAD BOLT シリンダヘッドボルト	14	14	
1-22	2	3C8-01015-0 WASHER 8.5-19.5-3.2 ワッシャ 8.5-19.5-3.2	14	14	
1-23		3C8-01513-1 HANGER ハンガ	1	1	
1-24	2	9101F4-0835 BOLT ボルト	1	1	
1-25	2	940121-0800 WASHER ワッシャ	1	1	
1-26	1	3C8B02301-1 EXHAUST COVER (OUTER) エキゾーストカバー (アウタ)	1	1	Black
1-27		3C8-02302-0 EXHAUST COVER (INNER) エキゾーストカバー (インナ)	1	1	
1-28		3C8-02305-2 EXHAUST COVER GASKET エキゾーストカバーガスケット	2	2	

Fig. 1

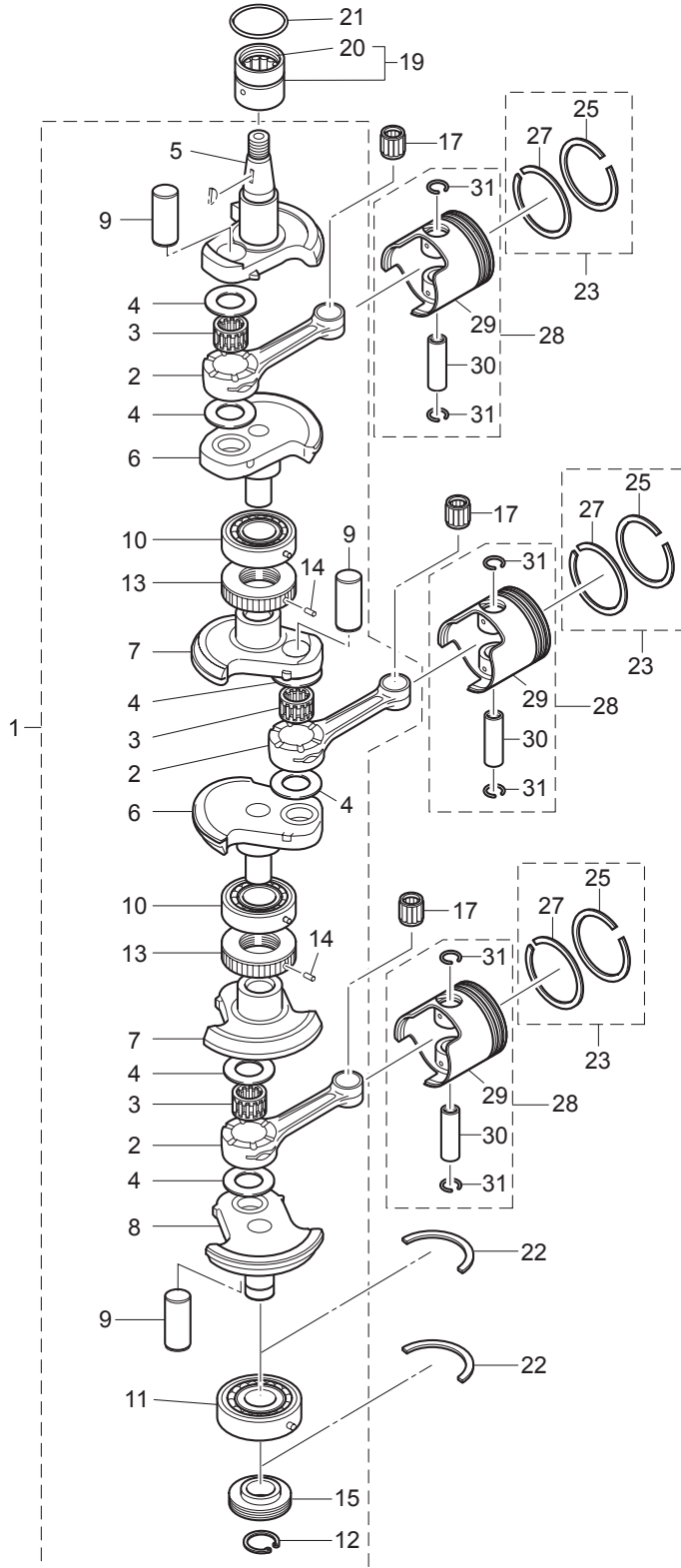
CYLINDER · CRANK CASE
シリンダ・クランクケース



Ref.No. 見出番号	Part No. 部品番号	Description 部 品 名	Q' ty/個数		Remarks 備 考	
			M40D2	M50D2		
1-29	2	9161F9-0630	BOLT ボルト	14	14	
1-30		940103-0600	WASHER ワッシャ	14	14	
1-31		9106E3-0808	BOLT ボルト	1	1	
1-32		332-60006-1	GASKET ガスケット 8.1-15-1	1	1	
1-33		338-60218-2	ANODE アノード	1	1	
1-34		910103-5620	BOLT ボルト	1	1	
1-35		3C8-09081-1	COVER カバー プライントプレート	1	1	for Premixing Model
1-36		3C8-09082-2	GASKET ガスケット プライントプレート	1	1	for Premixing Model
1-37		910103-5616	BOLT ボルト	2	2	for Premixing Model
1-38		98AL-40-160	HOSE ホース	1	1	98AL-401000 #1Cyl-#2C/Case
1-39		98AL-40-220	HOSE ホース	1	1	98AL-401000 #2Cyl-#3C/Case
1-40		98AL-40-330	HOSE ホース	1	1	98AL-401000 #3C/Case-#1C/Case
1-41		393-01160-0	CHECK VALVE チェックバルブ	3	3	
1-48		3T5-01133-0	CLIP φ8 クリップ φ8	3	3	L-Nipple Side
1-49		338-01133-0	CLIP φ7 クリップ φ7	3	3	Nipple 5.5-5 Side
1-51	2	9701-1-1015	SPARK PLUG(BR7HS-10) スパークプラグ (BR7HS-10)	3		NGK
1-51	3	9701-1-1016	SPARK PLUG(BR8HS-10) スパークプラグ (BR8HS-10)		3	NGK
1-52		3PR-06972-0	CLAMP 6.5-47.5P クランプ 6.5-47.5P	1	1	
1-53		910103-5612	BOLT ボルト	1	1	
1-54		910103-0630	BOLT ボルト	1	1	
1-55		930103-0600	NUT ナット	1	1	
1-56		3C8-01303-4	ENGINE BASEMENT GASKET エンジンベースガスケット	1	1	
1-57		3C8-01291-0	CRANKCASE HEAD クランクケースヘッド	1	1	
1-58		346-01216-0	O-RING 1.7-59 Oリング 1.7-59	1	1	
1-59		334-00122-0	OIL SEAL 25-40-8 オイルシール 25-40-8	1	1	
1-60		3C8-01215-0	OIL SEAL 16-28-7 オイルシール 16-28-7	1	1	
1-61		910103-5620	BOLT ボルト	2	2	

Fig. 2

PISTON · CRANK SHAFT
ピストン・クランクシャフト

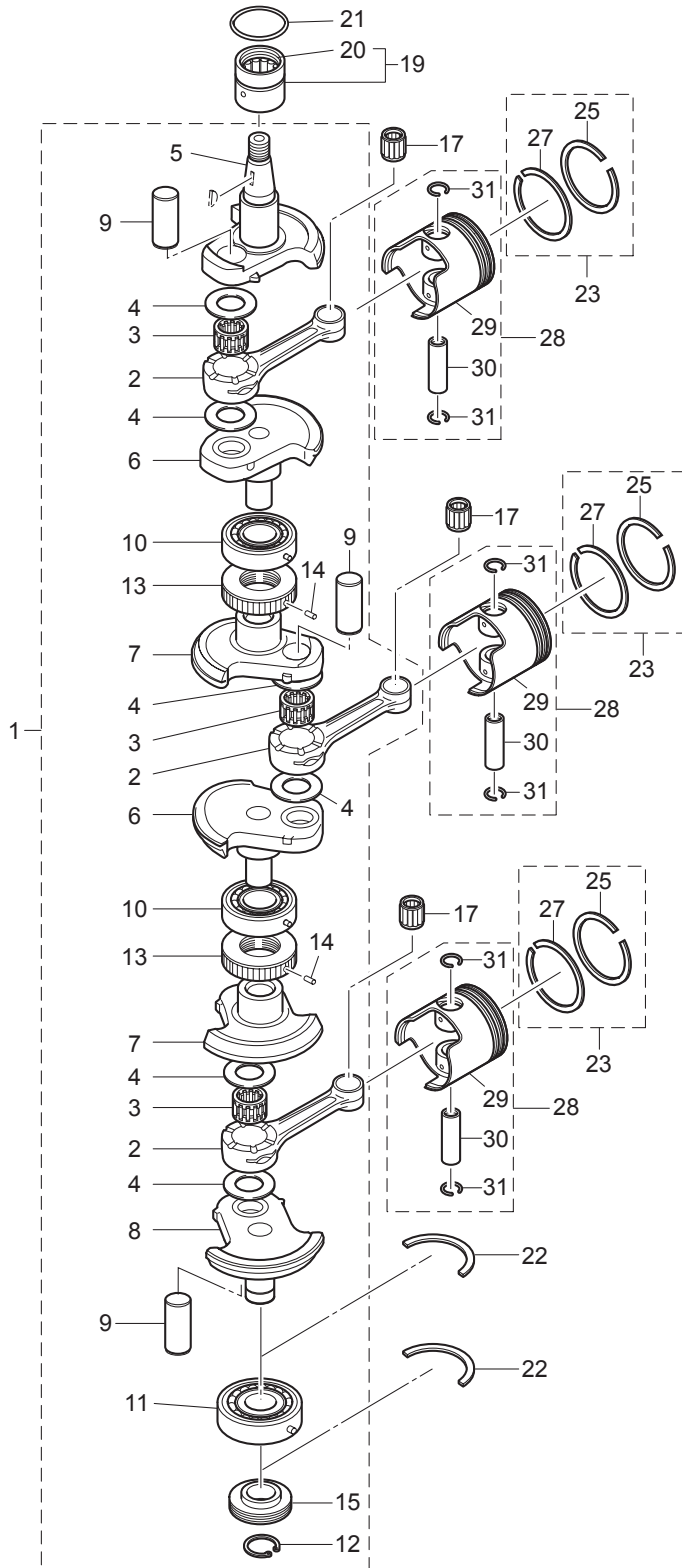


(REMARKS) CRANK SHAFT ASSY.....Very difficult to assemble. The component parts to be purchased as an assy basically.

Ref.No. 見出番号	Part No. 部品番号	Description 部 品 名	Q'ty/個数		Remarks 備 考
			M40D2	M50D2	
2-1	1	3E5-00050-1 CRANKSHAFT ASSY W/GEAR クランクシャフトアッソ W/ギヤ	1	1	
2-2	1	345-00040-1 * CONNECTING ROD * コンロッド	3	3	
2-3		345-00043-0 * ROLLER BEARING 25-32-20 * ローラベアリング 25-32-20	3	3	Big End
2-4		345-00045-0 * BIG END BEARING WASHER * ビッグエンドベアリングワッシャ	6	6	
2-5		3C8-00031-1 * CRANKSHAFT A * クランクシャフト A	1	1	
2-6	1	3C8-00032-0 * CRANKSHAFT B * クランクシャフト B	2	2	
2-7	1	3C8-00033-0 * CRANKSHAFT C * クランクシャフト C	2	2	
2-8		3C8-00034-0 * CRANKSHAFT D * クランクシャフト D	1	1	
2-9		348-00061-1 * CRANK PIN * クランクピン	3	3	
2-10		3C8-00114-0 * MAIN BEARING 6305R * メインベアリング 6305R	2	2	
2-11		3J2-00114-0 * MAIN BEARING 6305 * メインベアリング 6305	1	1	Lower
2-12		945107-2500 * C-RING d=25 * Oリング d=25	1	1	
2-13		3C8-00051-2 * LABYRINTH PACKING * ラビリンスパッキン	2	2	
2-14		951407-0308 * SPRING PIN 3-8 * スプリングピン 3-8	2	2	
2-15		3C8-09060-0 * OIL PUMP DRIVE GEAR * オイルポンプドライブギヤ	1	1	
2-17		345-00042-0 ROLLER BEARING 17-21-27 ローラベアリング 17-21-27	3	3	Small End
2-19		3C8-00113-0 MAIN BEARING メインベアリング(アッパ)	1	1	Upper
2-20		3C8-00121-0 * OIL SEAL 32-42-6 * オイルシール クランクシャフトアッパ 32-42-6	1	1	
2-21		3C8-00108-0 O-RING 2.4-39.7 Oリング 2.4-39.7	1	1	
2-22		346-00115-0 THRUST PLATE スラストプレート クランクシャフト	2	2	
2-23	1	3E3-87123-0 PISTON RING SET ピストンリングセット	3	3	STD
2-23	2	3E3-87124-0 PISTON RING SET (0.5 O/S) ピストンリングセット (0.5 O/S)	3	3	OPT
2-25	1	356-00011-0 * PISTON RING * ピストンリング	1	1	STD 1st
2-25	2	356-00014-0 * PISTON RING (0.5 O/S) * ピストンリング (0.5 O/S)	1	1	OPT 2nd
2-27	1	346-00011-0 * PISTON RING * ピストンリング	1	1	STD 2nd
2-27	2	346-00014-0 * PISTON RING (0.5 O/S) * ピストンリング (0.5 O/S)	1	1	OPT 2nd
2-28	1	3E3-87130-0 PISTON REPAIR KIT ピストンリペアキット	3	3	STD
2-28	2	3E3-87131-0 PISTON REPAIR KIT (0.5 O/S) ピストンリペアキット (0.5 O/S)	3	3	OPT
2-29	1	3C8-00001-4 * PISTON * ピストン	1	1	STD

Fig. 2

PISTON · CRANK SHAFT
ピストン・クランクシャフト



(REMARKS) CRANK SHAFT ASSY.....Very difficult to assemble. The component parts to be purchased as an assy basically.

Fig. 3

INTAKE MANIFOLD · REED VALVE
インテークマニホールド・リードバルブ

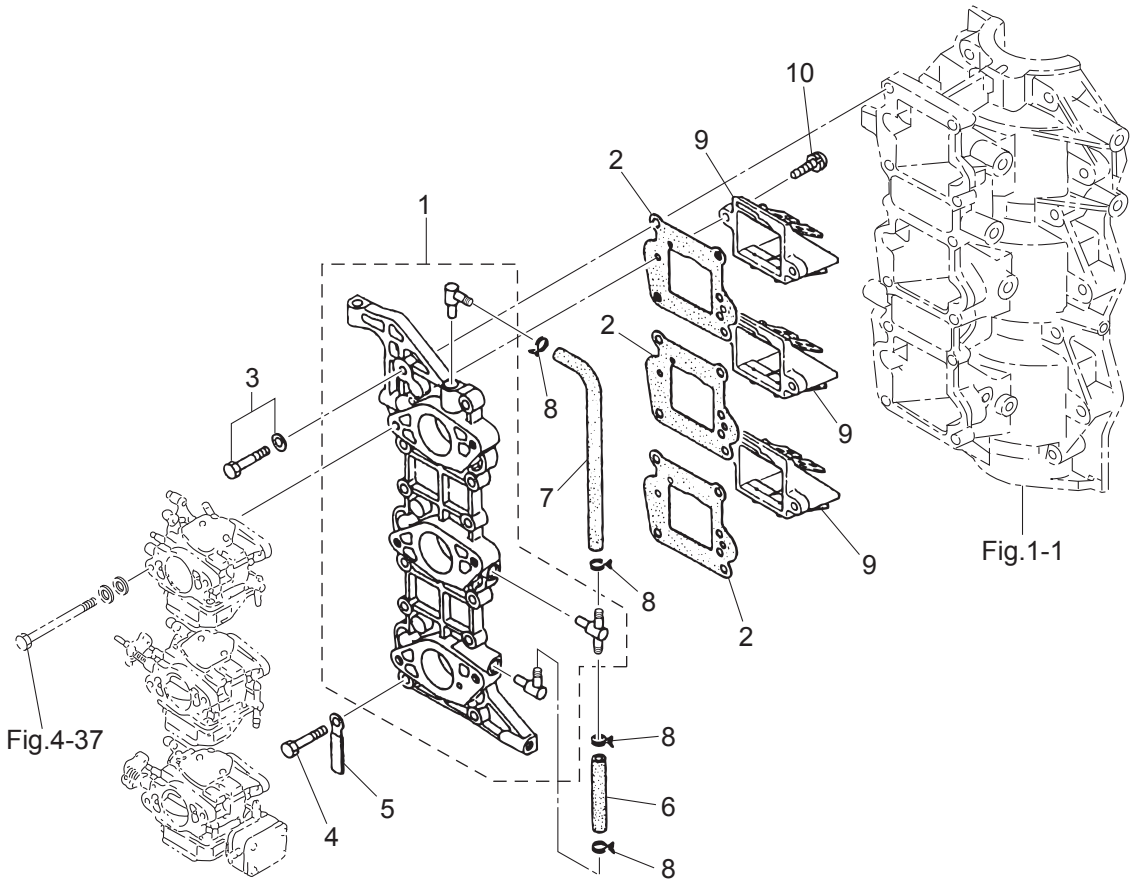
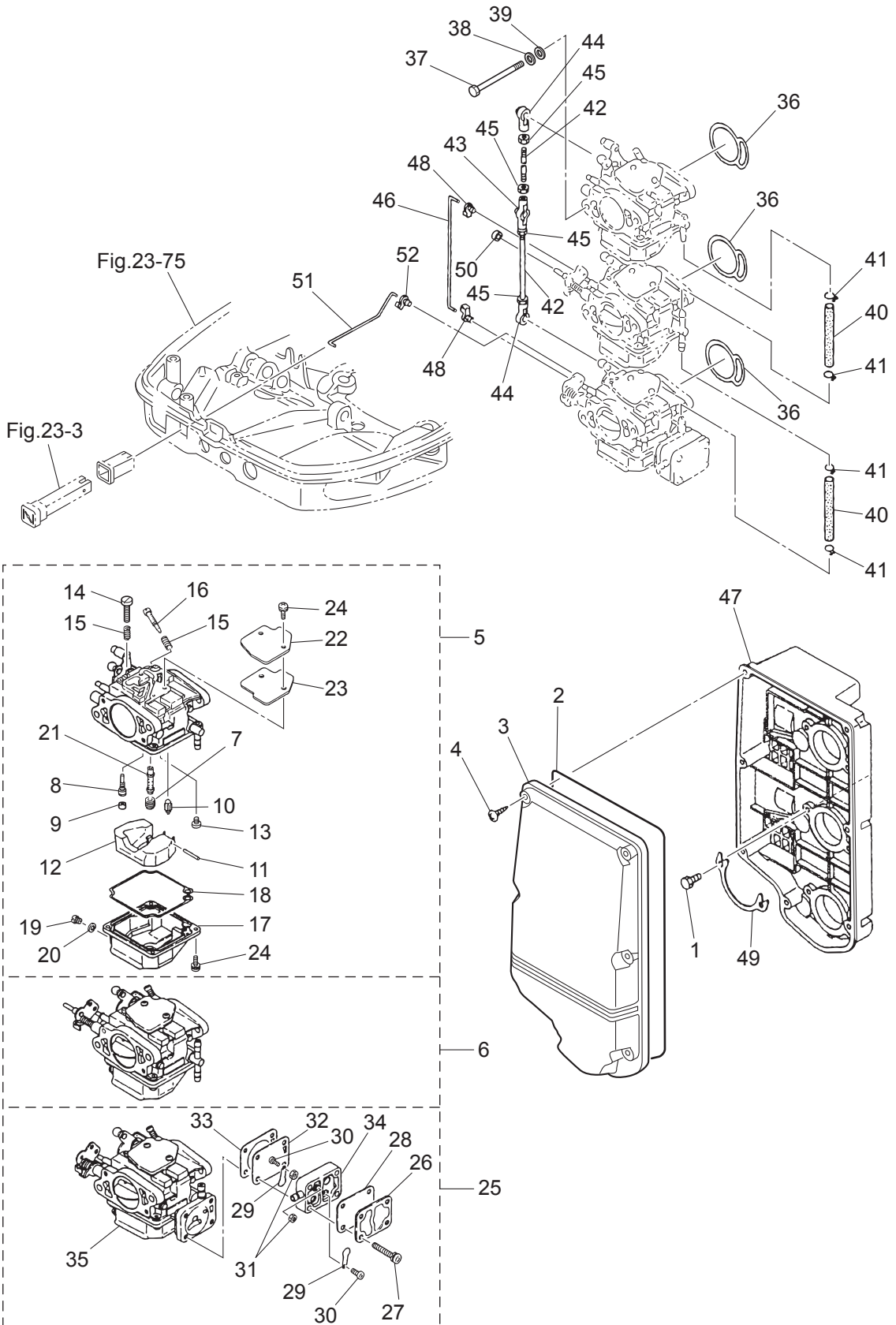


Fig. 4

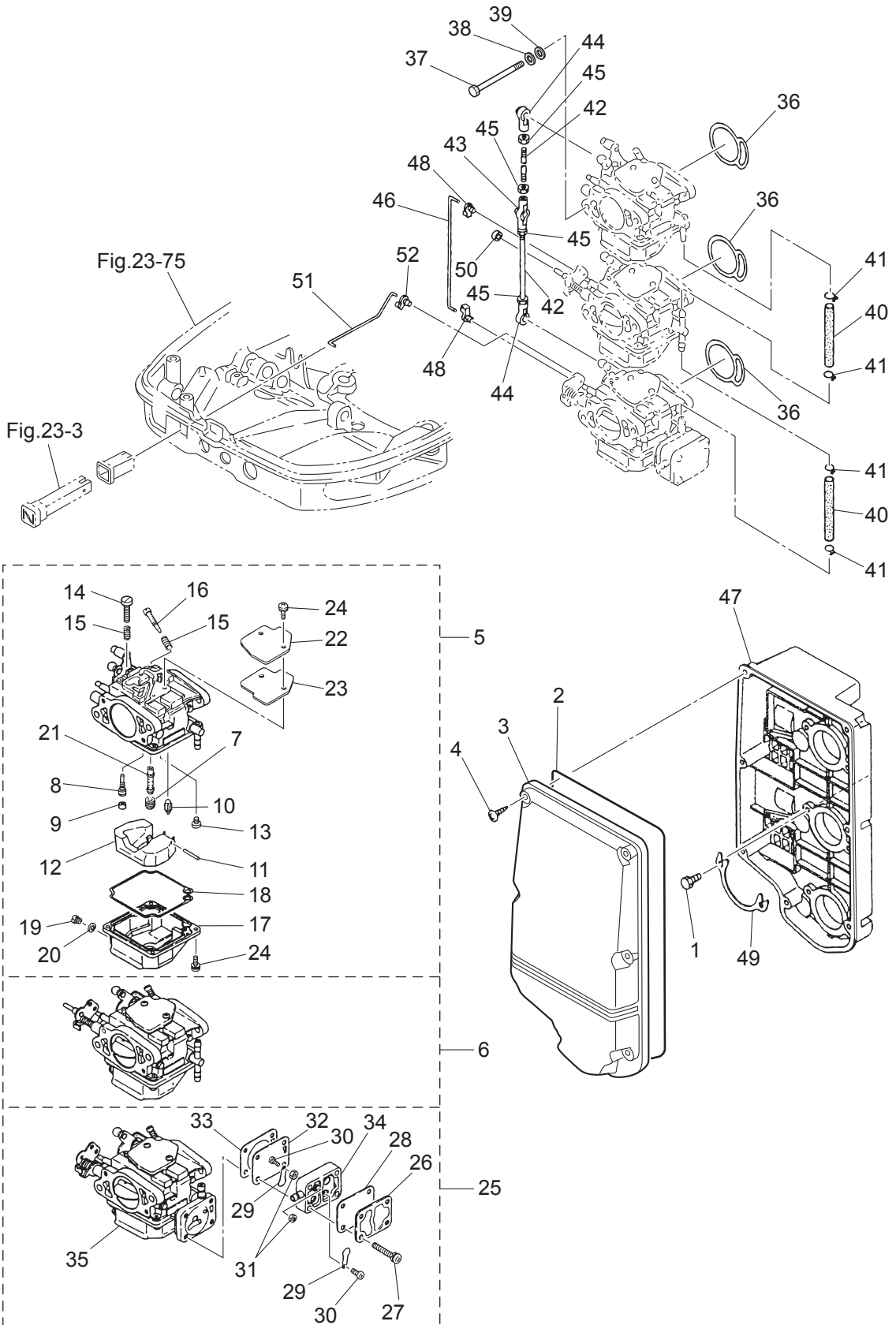
INTAKE SILENCER · CARBURETOR
インテークサイレンサ・キャブレタ



Ref.No. 見出番号	Part No. 部品番号	Description 部 品 名	Q'ty/個数		Remarks 備 考
			M40D2	M50D2	
4-1	3C8-02420-0	BOLT 5-16 ボルト 5-16 (プレコト)	6	6	
4-2	3C8-02418-0	GASKET ガスケット インテークサイレンサ	1	1	Seal Rubber
4-3	3C8-02415-0	INTAKE SILENCER COVER インテークサイレンサカバー	1	1	
4-4	3F3-02423-0	TAPPING SCREW 5-30 タッピングスクリュー 5-30	7	7	
4-5	1 3C8-03200-5	CARBURETOR ASSY キャブレタアッソ	1		Upper 3C8 6
4-5	2 3E3-03200-4	CARBURETOR ASSY キャブレタアッソ		1	Upper 3E3 5
4-6	1 3C8-03207-5	CARBURETOR ASSY (SECOND) キャブレタアッソ (セカント)	1		Center 3C8 6
4-6	2 3E3-03207-4	CARBURETOR ASSY (SECOND) キャブレタアッソ (セカント)		1	Center 3E3 5
4-7	1 3C8-03441-0	* MAIN JET (#122) * メインジェット (#122)	1		x 3 Upper, Center, Lower
4-7	2 3E3-03445-0	* MAIN JET (#132) * メインジェット (#132)		1	x 2 Upper, Center
4-7	4 3E3-03151-1	* MAIN JET (#135) * メインジェット (#135)		1	x 1 Lower
4-8	1 3C8-03152-1	* SLOW JET (#66) * スロージェット (#66)	1		x 3 Upper, Center, Lower
4-8	2 3M2-03152-0	* SLOW JET (#80) * スロージェット (#80)		1	x 3 Upper, Center, Lower
4-9	3C8-03169-0	* PLUG * フラグ	1	1	x 3 Upper, Center, Lower
4-10	1 3E3-03147-0	* FLOAT VALVE * フロートバルブ	1	1	x 3 Upper, Center, Lower
4-11	3C8-03126-0	* FLOAT ARM PIN * フロートアームピン	1	1	x 3 Upper, Center, Lower
4-12	3C8-03125-0	* FLOAT * フロート	1	1	x 3 Upper, Center, Lower
4-13	921722-0410	* SCREW * スクリュー	1	1	x 3 Upper, Center, Lower
4-14	3C8-03179-1	* STOP SCREW * ストップスクリュー	1	1	x 1 Upper
4-15	3C8-03157-0	* SPRING * スプリング	2	2	Upper x 2 Center x 1, Lower x 1
4-16	3G2-03156-0	* ADJUST SCREW * アジャストスクリュー スロットルフリクション	1	1	x 3 Upper, Center, Lower
4-17	3C8-03120-0	* FLOAT CHAMBER * フロートチャンバ	1	1	x 2 Upper, Center
4-18	3C8-03121-0	* FLOAT CHAMBER GASKET * フロートチャンバガスケット	1	1	O-Ring x 3 Upper, Center, Lower
4-19	910306-0405	* BOLT * ボルト	1	1	x 3 Upper, Center, Lower
4-20	3C8-03193-0	* GASKET * ガスケット ドレンスクリュー	1	1	x 3 Upper, Center, Lower
4-21	1 3C8-03141-0	* MAIN NOZZLE * メインノズル	1		x 3 Upper, Center, Lower
4-21	2 3E3-03141-0	* MAIN NOZZLE * メインノズル		1	x 3 Upper, Center, Lower
4-22	3C8-03181-0	* CARBURETOR COVER * キャブレタカバー	1	1	x 3 Upper, Center, Lower
4-23	3C8-03182-0	* CARBURETOR COVER GASKET * キャブレタカバーガスケット	1	1	x 3 Upper, Center, Lower

Fig. 4

INTAKE SILENCER · CARBURETOR
インテークサイレンサ・キャブレタ



Ref.No. 見出番号	Part No. 部品番号	Description 部 品 名	Q'ty/個数		Remarks 備 考
			M4DD2	M5DD2	
4-24	922503-6410	* SCREW * スクリュ	6	6	x 3 C/Cover, Float Chamber
4-25	1 3C8-03210-5	CARBURETOR ASSY (THIRD) キャブレタアッソ (サード)	1		Lower 3C8 6
4-25	2 3E3-03210-4	CARBURETOR ASSY (THIRD) キャブレタアッソ (サード)		1	Lower 3E3 5
4-26	3C8-04004-0	* PUMP COVER * ポンプカバー	1	1	x 1 Lower
4-27	3E3-64333-0	* PRE-COATED SCREW * プレコートスクリュ	4	4	x 1 Lower
4-28	3C8-04018-0	* PUMP COVER GASKET * ポンプカバーガスケット	1	1	x 1 Lower
4-29	350-04014-0	* CHECK VALVE * チェックバルブ	2	2	x 1 Lower
4-30	921703-0305	* SCREW * スクリュ	2	2	x 1 Lower
4-31	930203-0300	* NUT * ナット	2	2	x 1 Lower
4-32	350-04005-0	* PUMP DIAPHRAGM * ポンプダイヤフラム	1	1	x 1 Lower
4-33	3C8-04028-0	* PUMP BODY GASKET * ポンプボディガスケット	1	1	x 1 Lower
4-34	3C8-04002-0	* PUMP BODY * ポンプボディ	1	1	x 1 Lower
4-35	3C8-03123-0	* LOWER FLOAT CHAMBER * ロフロートチャンバ	1	1	x 1 Lower
4-36	1 3C8-02011-0	CARBURETOR GASKET キャブレタガスケット	3		O-Ring
4-36	2 3E3-02011-0	CARBURETOR GASKET キャブレタガスケット		3	
4-37	916103-0685	BOLT ボルト	6	6	
4-38	941303-0600	SPRING WASHER スプリングワッシャ	6	6	
4-39	940103-0600	WASHER ワッシャ	6	6	
4-40	98AB-50-080	HOSE ホース	2	2	98AB-501000
4-41	338-02215-0	CLIP φ10 クリップ φ10	4	4	
4-42	348-63717-1	ROD 5-68 ロッド 5-68	2	2	
4-43	3B7-05229-0	BALL JOINT CONNECTOR ボールジョイントコネクタ	1	1	
4-44	3B7-05243-0	BALL JOINT CONNECTOR ボールジョイントコネクタ	2	2	
4-45	930103-0500	NUT ナット	4	4	
4-46	3C8-67191-2	CHOKE ROD 3-90 チョークロッド	1	1	
4-47	1 3C8-02411-0	INTAKE SILENCER インテークサイレンサ	1		
4-47	2 3E3-02411-0	INTAKE SILENCER インテークサイレンサ		1	
4-48	346-67196-1	ROD SNAP 3-B ロッドスナップ 3-B	2	2	
4-49	3C8-02417-0	INTAKE SILENCER LOCK PLATE インテークサイレンサロックプレート	3	3	

Fig. 4

INTAKE SILENCER · CARBURETOR
インテークサイレンサ・キャブレタ

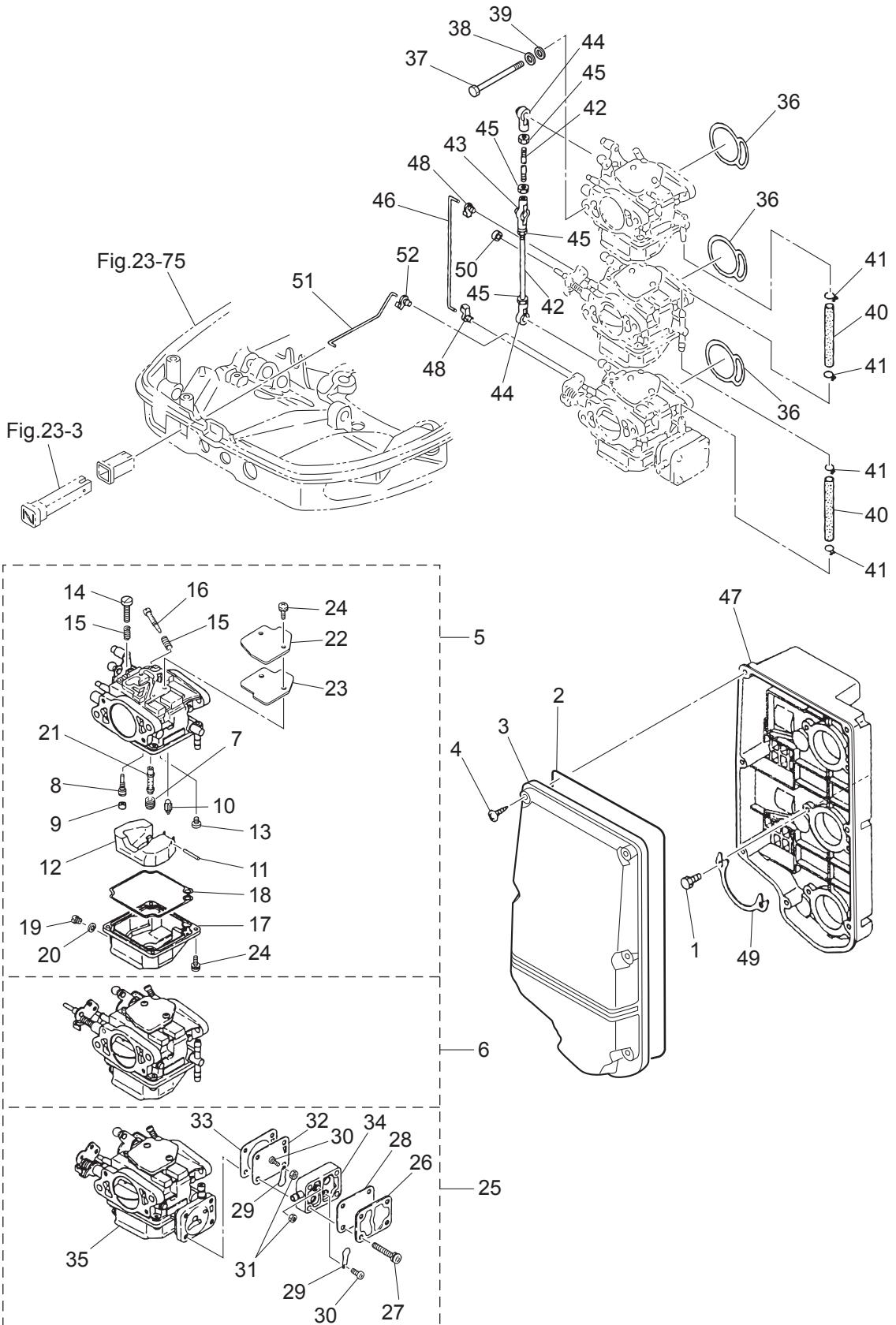
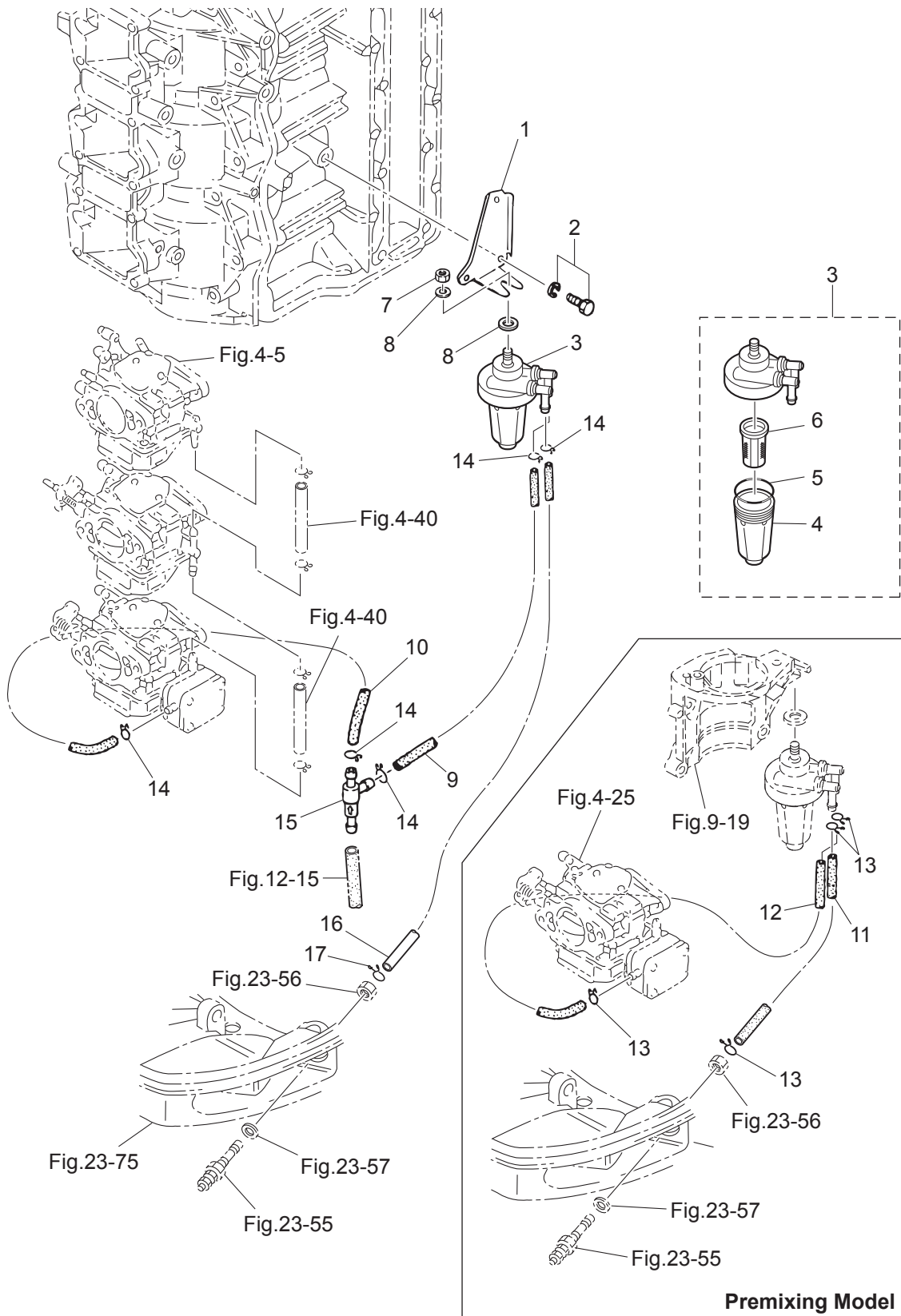


Fig. 5

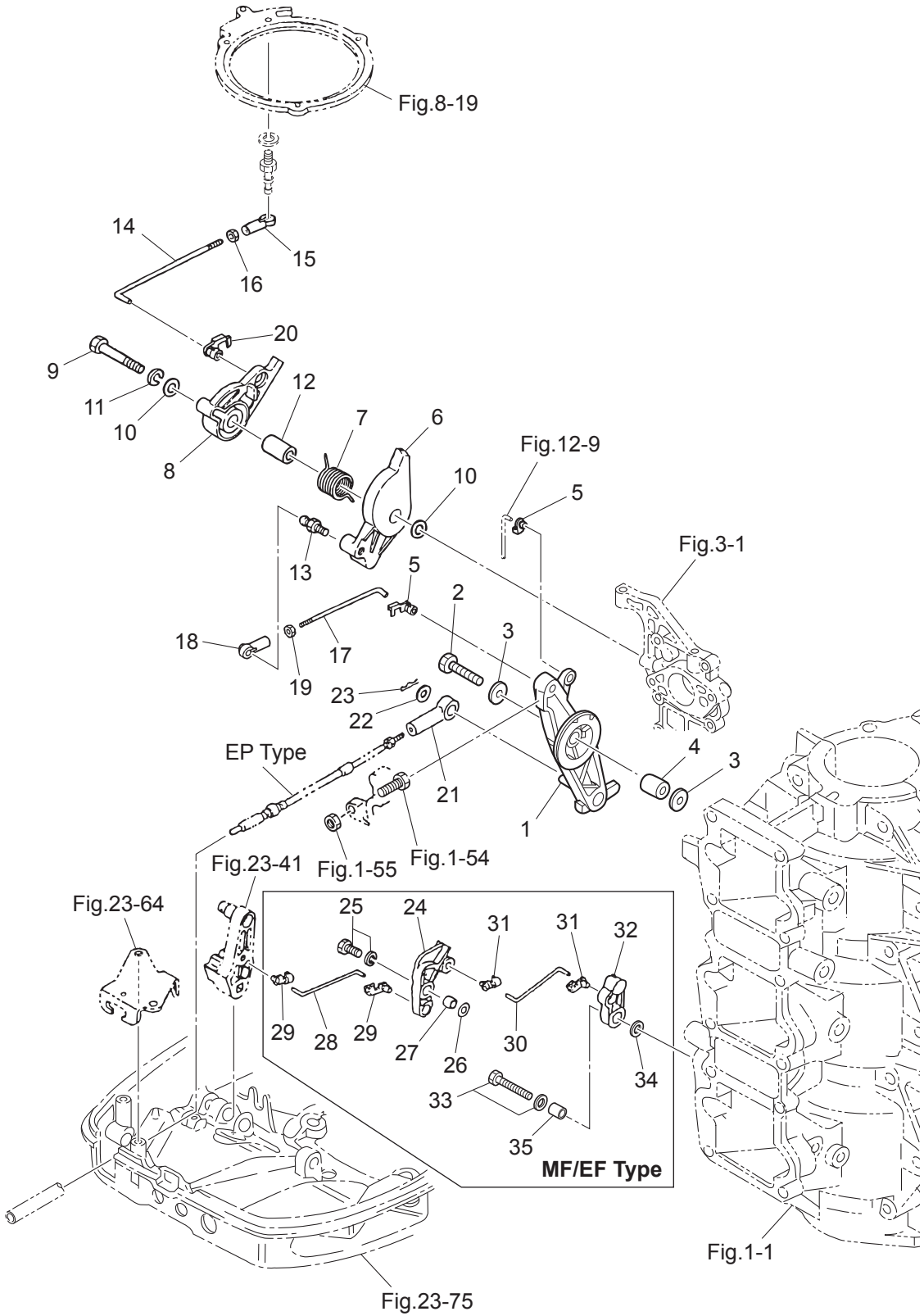
FUEL LINE
フュエルライン



Ref.No. 見出番号	Part No. 部品番号	Description 部 品 名	Q'ty/個数		Remarks 備 考
			M40D2	M50D2	
5-1		3C8-71035-0 OIL FILTER BRACKET オイルフィルタブラケット	1	1	for EF/EP Type
5-2	1	910103-6614 BOLT ボルト	2	2	for Automixing Model
5-2	2	910103-5610 BOLT ボルト	1	1	for MF Type
5-3		3AD-02230-0 FUEL FILTER ASSY フエフィルタアッシー	1	1	
5-4		3AD-02237-0 * CUP * カップ	1	1	
5-5		3AD-02235-0 * O-RING * オリング	1	1	
5-6		3AD-02234-0 * FILTER * フィルタ	1	1	
5-7		930103-0800 NUT ナット	1	1	
5-8		940103-0800 WASHER ワッシャ	2	2	
5-9		98AB-50-300 HOSE ホース	1	1	for Automixing Model 98AB-501000
5-10		98AB-50-200 HOSE ホース	1	1	for Automixing Model 98AB-501000
5-11		98AB-50-350 HOSE ホース	1	1	for Automixing Model 98AB-501000
5-12		98AB-50-530 HOSE ホース	1	1	for Automixing Model 98AB-501000
5-13		338-02215-0 CLIP φ10 クリップ φ10	4	4	for Premixing Model
5-14		338-02215-0 CLIP φ10 クリップ φ10	5	5	for Automixing Model
5-15		3C8-09075-0 CHECK VALVE COMPLETE チェックバルブコンプリート	1	1	for Automixing Model
5-16		98AB-50-215 HOSE ホース	1	1	for Automixing Model 98AB-501000
5-17		338-02215-0 CLIP φ10 クリップ φ10	1	1	for Automixing Model

Fig. 6

THROTTLE
スロットル



Ref.No. 見出番号	Part No. 部品番号	Description 部 品 名	Q'ty/個数		Remarks 備 考
			M40D2	M50D2	
6-1	3C8-63711-1	ADVANCER ARM アドバンサアーム	1	1	
6-2	910103-0635	BOLT ボルト	1	1	
6-3	346-67115-0	WASHER 6.5-21-1 ワッシャ 6.5-21-1	2	2	
6-4	3C8-63732-0	COLLAR 6.2-12-17 カラー 6.2-12-17	1	1	
6-5	3C8-63733-0	ROD SNAP 5-3 ロッドスナップ 5-3	2	2	
6-6	1 3C8-63704-0	THROTTLE CAM スロットルカム A	1		
6-6	2 3E3-63718-1	THROTTLE CAM スロットルカム		1	
6-7	3E3-63727-0	SPRING スプリング スロットルカム	1	1	
6-8	3E3-63712-0	ADVANCER LEVER アドバンサレバー	1	1	
6-9	910103-0640	BOLT ボルト	1	1	
6-10	3C8-66308-0	WASHER 6-16-1.5 ワッシャ 6-16-1.5	2	2	
6-11	941303-0600	SPRING WASHER スプリングワッシャ	1	1	
6-12	3E3-63721-0	COLLAR 6.5-10.5-26.3 カラー 6.5-10.5-26.3	1	1	
6-13	346-05228-1	BALL JOINT ボールジョイント B	1	1	
6-14	3E5-63715-1	ROD 5-90 ロッド 5-90	1	1	Advancer Lever-Setting Ring
6-15	3B7-05243-0	BALL JOINT CONNECTOR ボールジョイントコネクタ	1	1	
6-16	930103-0500	NUT ナット	1	1	
6-17	3E3-63709-1	THROTTLE ROD 5-105 スロットルロッド リンク 5-105	1	1	Advancer Arm-Throttle Cam
6-18	3B7-05243-0	BALL JOINT CONNECTOR ボールジョイントコネクタ	1	1	
6-19	930103-0500	NUT ナット	1	1	
6-20	3C8-63733-0	ROD SNAP 5-3 ロッドスナップ 5-3	1	1	
6-21	3B7-83715-2	CABLE JOINT ケーブルジョイント	1	1	for EP Type
6-22	3AA-83719-0	WASHER 8.5-18-1.6 ワッシャ 8.5-18-1.6	1	1	for EP Type
6-23	951603-0800	SNAP PIN d=8 スナップピン d=8	1	1	for EP Type
6-24	3C8-05213-0	THROTTLE LIMITER ARM スロットルリミッタアーム	1	1	
6-25	910103-5625	BOLT ボルト	1	1	
6-26	940103-0600	WASHER ワッシャ	1	1	
6-27	353-76079-0	COLLAR 6.2-9-9.3 カラー 6.2-9-9.3	1	1	
6-28	3C8-05221-0	THROTTLE LIMITER ROD 3.5-56 スロットルリミッタロッド 3.5-56	1	1	

Fig. 6

THROTTLE
スロットル

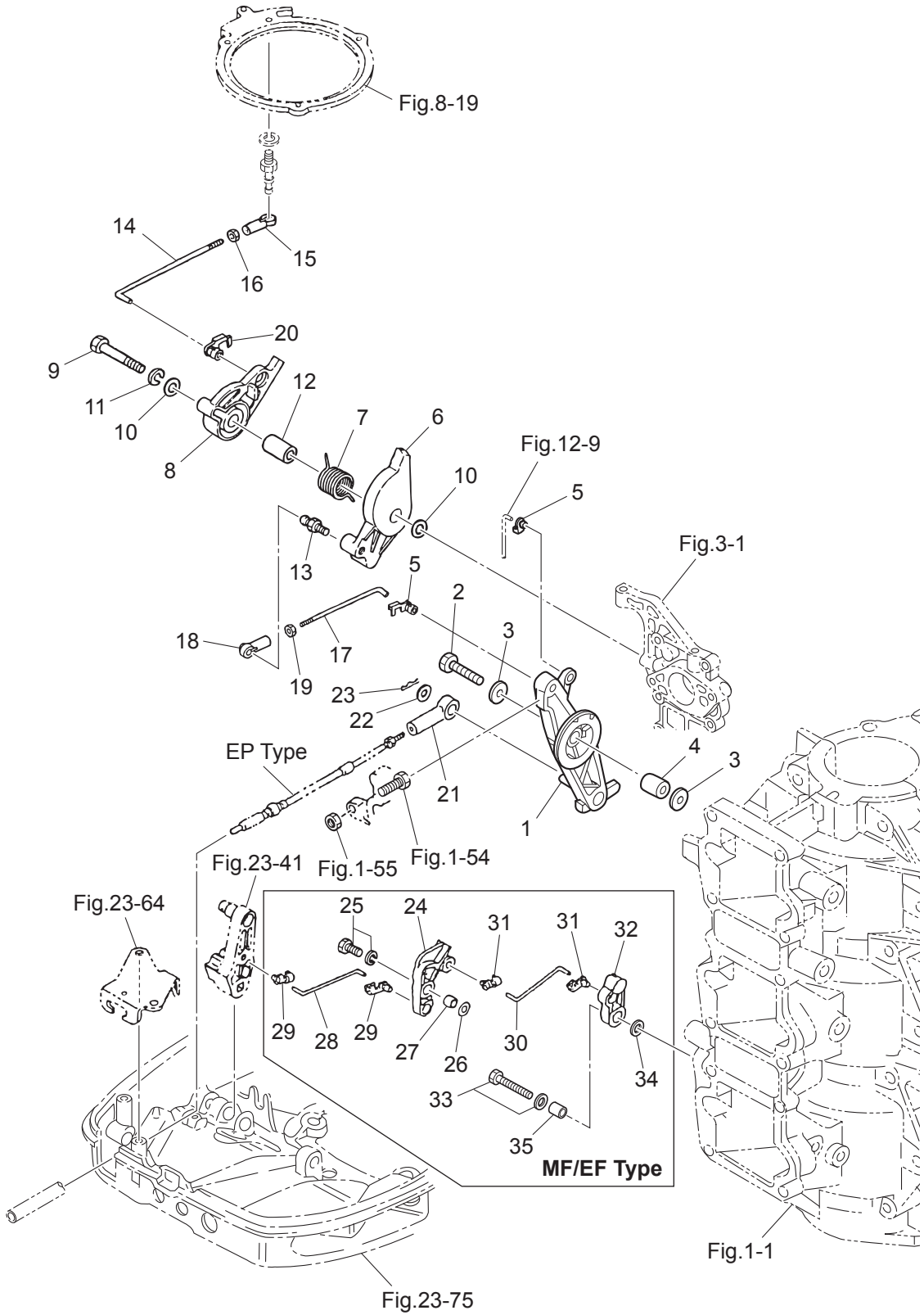
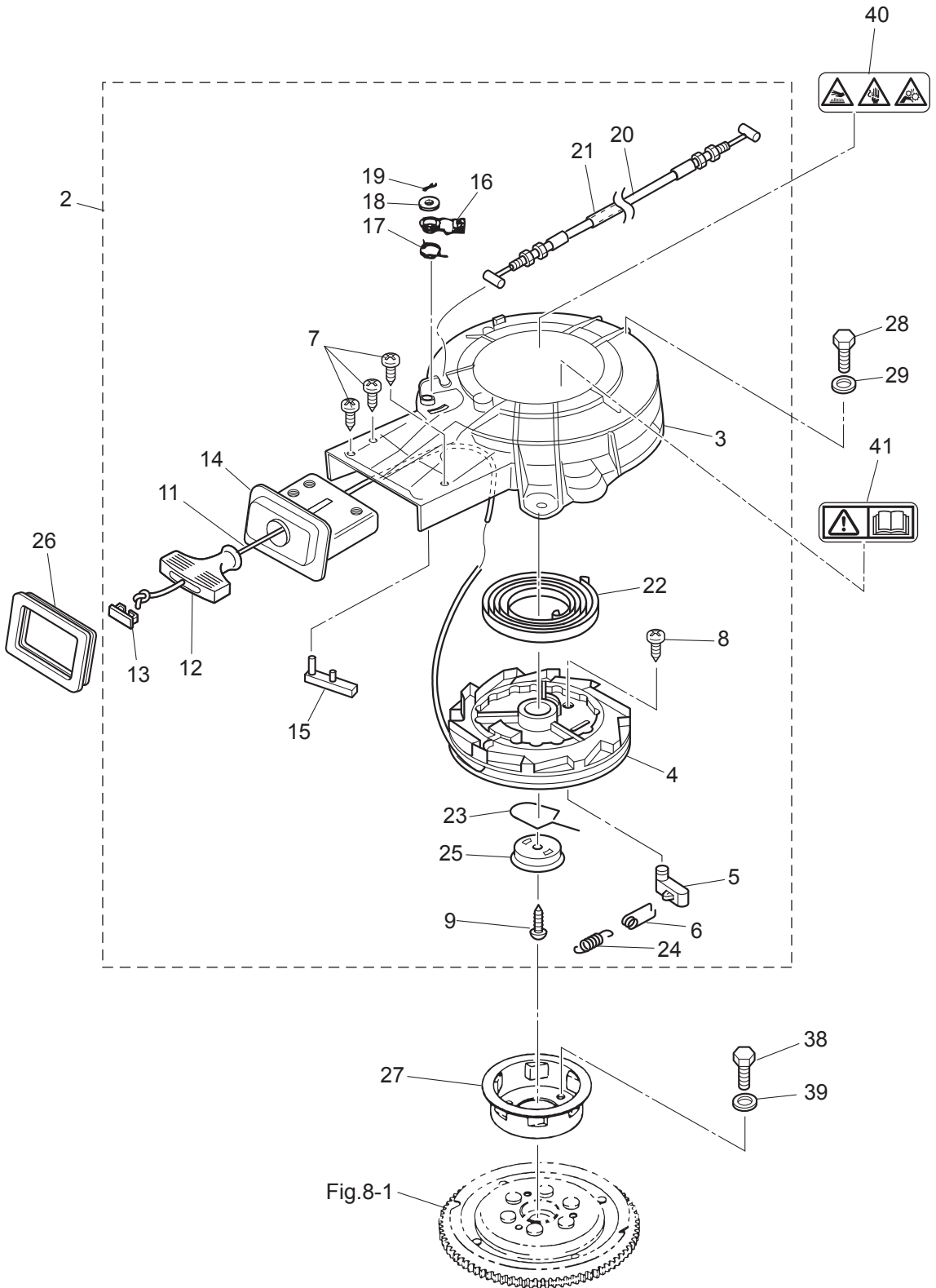


Fig. 7

RECOIL STARTER
リコイルスタータ



Ref.No. 見出番号	Part No. 部品番号	Description 部 品 名	Q' ty/個数		Remarks 備 考
			M40D2	M50D2	
7-2	3TW-05000-0	RECOIL STARTER ASSY リコイルスタータアッソ	1	1	
7-3	3TW-05105-0	** STARTER CASE ** スタータケース	1	1	
7-4	3TW-05106-0	** REEL ASSY ** リールアッソ	1	1	
7-5	3R3-05003-0	** RATCHET ** ラチエツト	1	1	
7-6	3TW-05123-0	** RETURN SPRING ** リターンスプリング	1	1	
7-7	3TW-05913-0	** TAPPING SCREW ** タッピングスクリュ	3	3	
7-8	3TW-06437-0	** TAPPING SCREW 6-25 ** タッピングスクリュ 6-25	1	1	
7-9	3TY-05913-0	** TAPPING SCREW ** タッピングスクリュ	1	1	
7-11	3TW-05013-0	** STARTER ROPE ** スタータロープ	1	1	
7-12	3C8-05019-0	** STARTER HANDLE ** スタータハンドル	1	1	
7-13	3R3-05131-0	** ROPE ANCHOR ** ロープアソカ	1	1	
7-14	3TW-05014-0	** ROPE GUIDE ** ロープガイド	1	1	
7-15	3C8-05252-0	** STARTER LOCK ** スタータロック	1	1	
7-16	3C8-05253-0	** STARTER LOCK CAM ** スタータロックカム	1	1	
7-17	3C8-05216-0	** STARTER LOCK SPRING ** スタータロックスプリング	1	1	
7-18	3C8-05237-0	** WASHER ** ワッソヤ	1	1	
7-19	951503-1520	** SPLIT PIN ** スプリットピン	1	1	
7-20	3C8-05217-0	** STARTER LOCK WIRE ** スタータロックワイヤ	1	1	
7-21	3C8-05238-0	** PIPE ** パイプ	1	1	
7-22	3TW-05004-0	** STARTER SPRING ** スタータスプリング	1	1	
7-23	3TW-05007-0	** FRICTION SPRING ** フリクシヨンスプリング	1	1	
7-24	3TW-05012-0	** RETURN SPRING ** リターンスプリング	1	1	
7-25	3TW-05006-0	** FRICTION PLATE ** フリクシヨソプレート	1	1	
7-26	3TW-67503-0	* STARTER SEAL * スタータソール	1	1	
7-27	3TW-05901-0	STARTER PULLEY スタータプーリー	1	1	
7-28	3AL-60108-0	PRE-COATED BOLT 6-20 プレコートボルト 6-20	3	3	Recoil Starter
7-29	3C8-66308-0	WASHER 6-16-1.5 ワッソヤ 6-16-1.5	3	3	
7-38	9101F4-0818	BOLT ボルト	3	3	Starter Pulley
7-39	940103-0800	WASHER ワッソヤ	3	3	

Fig. 7

RECOIL STARTER
リコイルスタータ

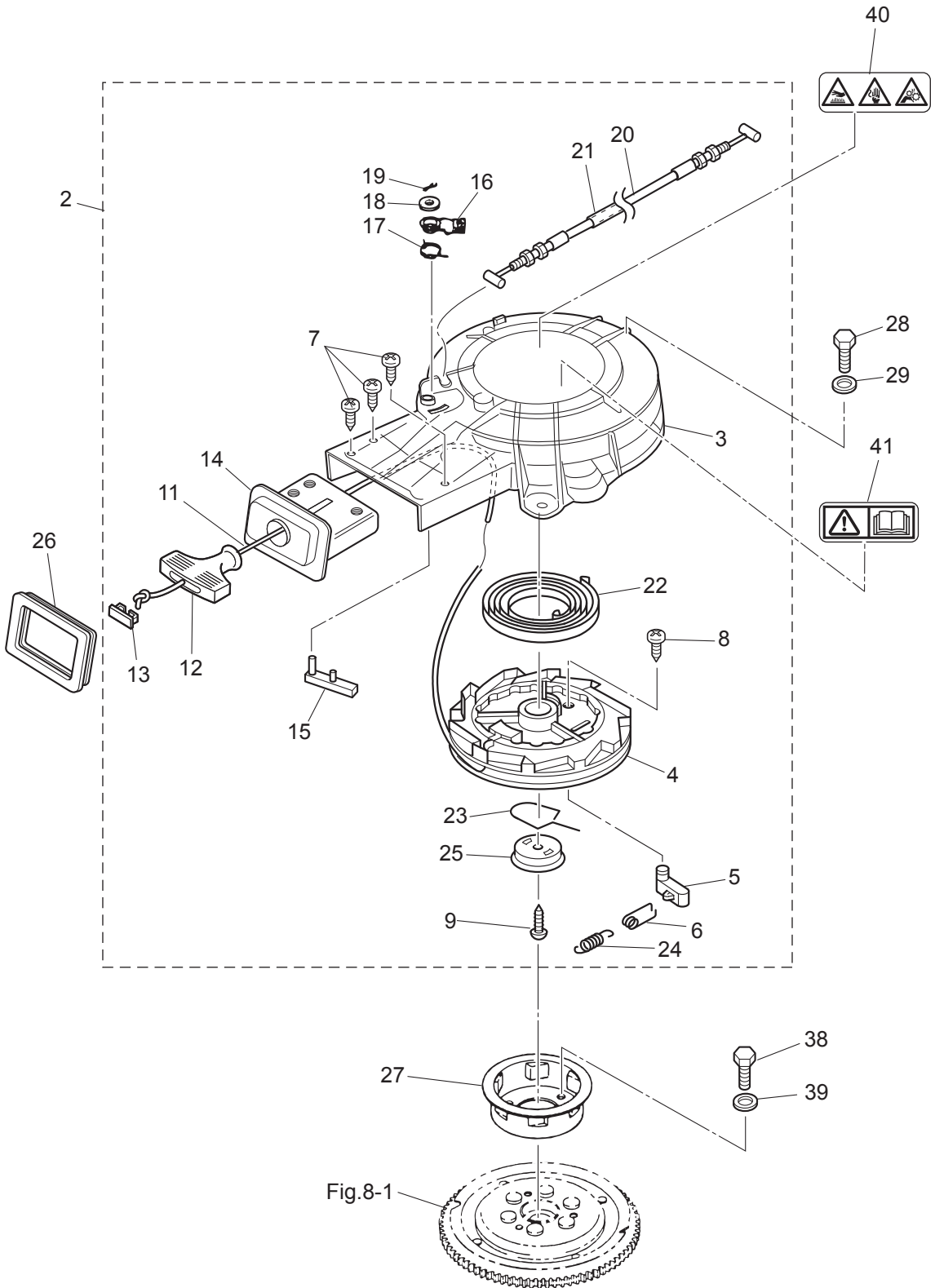
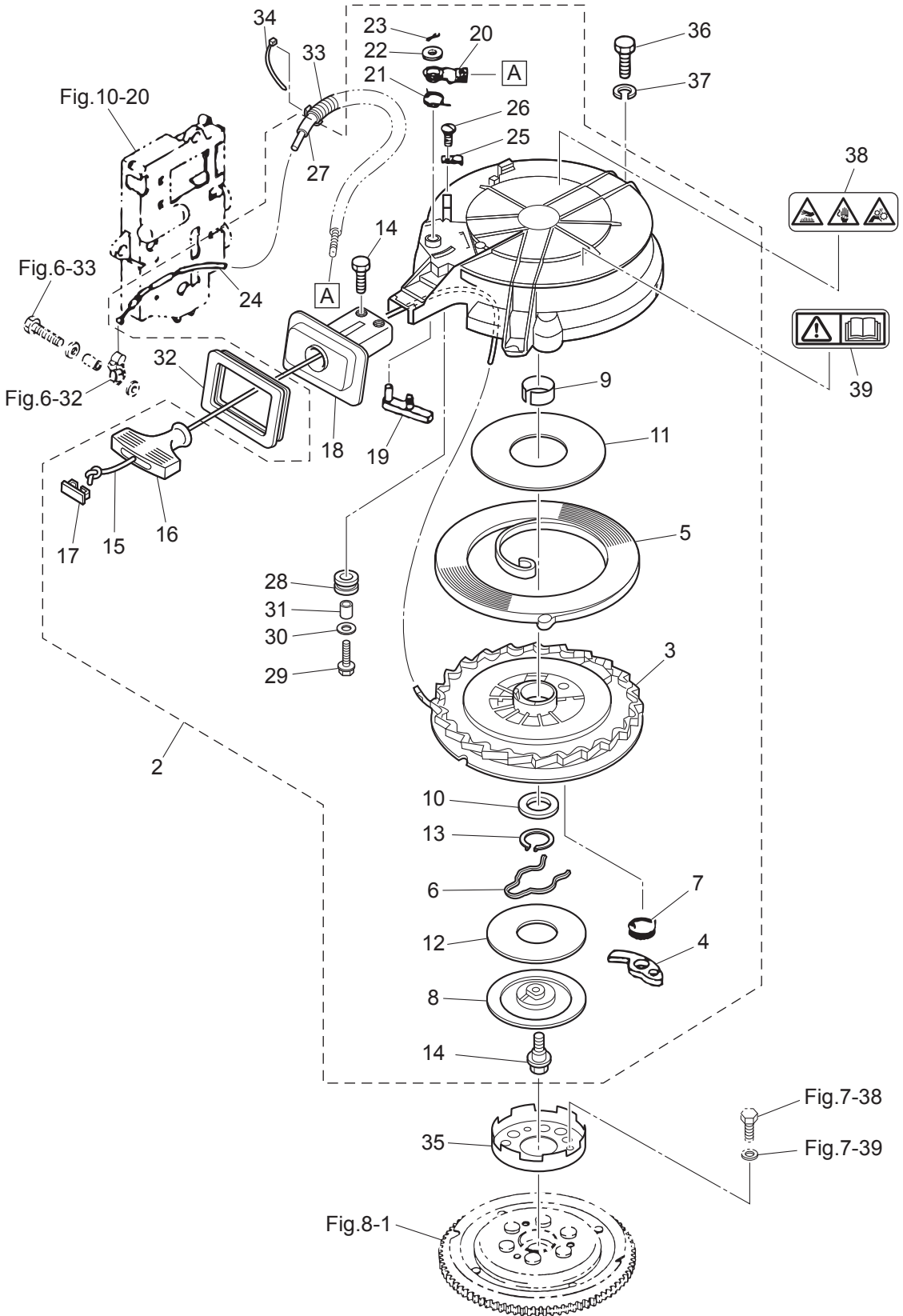


Fig. 7B

RECOIL STARTER
リコイルスタータ



Ref.No. 見出番号	Part No. 部品番号	Description 部 品 名	Q'ty/個数		Remarks 備 考
			M40D2	M50D2	
7B-2	3C8-05090-2	* RECOIL STARTER ASSY * リコイルスターアッソ	1	1	
7B-3	3C8-05106-0	** REEL ASSY ** リールアッソ	1	1	
7B-4	3C8-05003-0	** RATCHET ** ラチエツト	1	1	
7B-5	3C8-05004-0	** STARTER SPRING ** スタータスプリング	1	1	
7B-6	3C8-05007-0	** FRICTION SPRING ** フリクシヨンスプリング	1	1	
7B-7	3C8-05012-0	** RETURN SPRING ** リターンズプリング	1	1	
7B-8	3C8-05006-0	** FRICTION PLATE ** フリクシヨンプレート	1	1	
7B-9	3C8-05107-0	** BUSHING ** ブツシヨグ	1	1	
7B-10	3C8-05108-0	** WASHER ** ワッシャ	1	1	
7B-11	3C8-05023-0	** SLIDING PLATE ** スライドプレート	1	1	
7B-12	3C8-05029-0	** SLIDING PLATE ** スライドプレート	1	1	
7B-13	945127-2800	** C-RING d=28 ** Cリング d=28	1	1	
7B-14	3C8-05138-0	** BOLT ** ホルト	3	3	Friction Plate Rope Guide
7B-15	3C8-05013-0	** STARTER ROPE φ6-2250 ** スタータローブ φ6-2250	1	1	
7B-16	3C8-05019-0	** STARTER HANDLE ** スタータハンドル	1	1	
7B-17	3R3-05131-0	** ROPE ANCHOR ** ロープアンカ	1	1	
7B-18	3C8-05014-1	** ROPE GUIDE ** ロープガイド	1	1	
7B-19	3C8-05252-0	** STARTER LOCK ** スタータロック	1	1	
7B-20	3C8-05253-0	** STARTER LOCK CAM ** スタータロックカム	1	1	
7B-21	3C8-05216-0	** STARTER LOCK SPRING ** スタータロックスプリング	1	1	
7B-22	3C8-05237-0	** WASHER ** ワッシャ	1	1	
7B-23	951503-1520	** SPLIT PIN ** スプリットピン	1	1	
7B-24	3C8-05217-0	** STARTER LOCK WIRE ** スタータロックワイヤ	1	1	
7B-25	3C8-05257-0	** CABLE HOLDER ** ケーブルホルダ	1	1	
7B-26	922432-0510	** SCREW ** スクリユ	1	1	
7B-27	3C8-05238-0	** PIPE ** パイプ	1	1	
7B-28	3C8-05030-0	** STARTER ROLLER ** スタータローラ	1	1	
7B-29	3C8-05031-0	** BOLT ** ホルト	1	1	
7B-30	3C8-05032-0	** WASHER ** ワッシャ	1	1	

Fig. 7B

RECOIL STARTER
リコイルスタータ

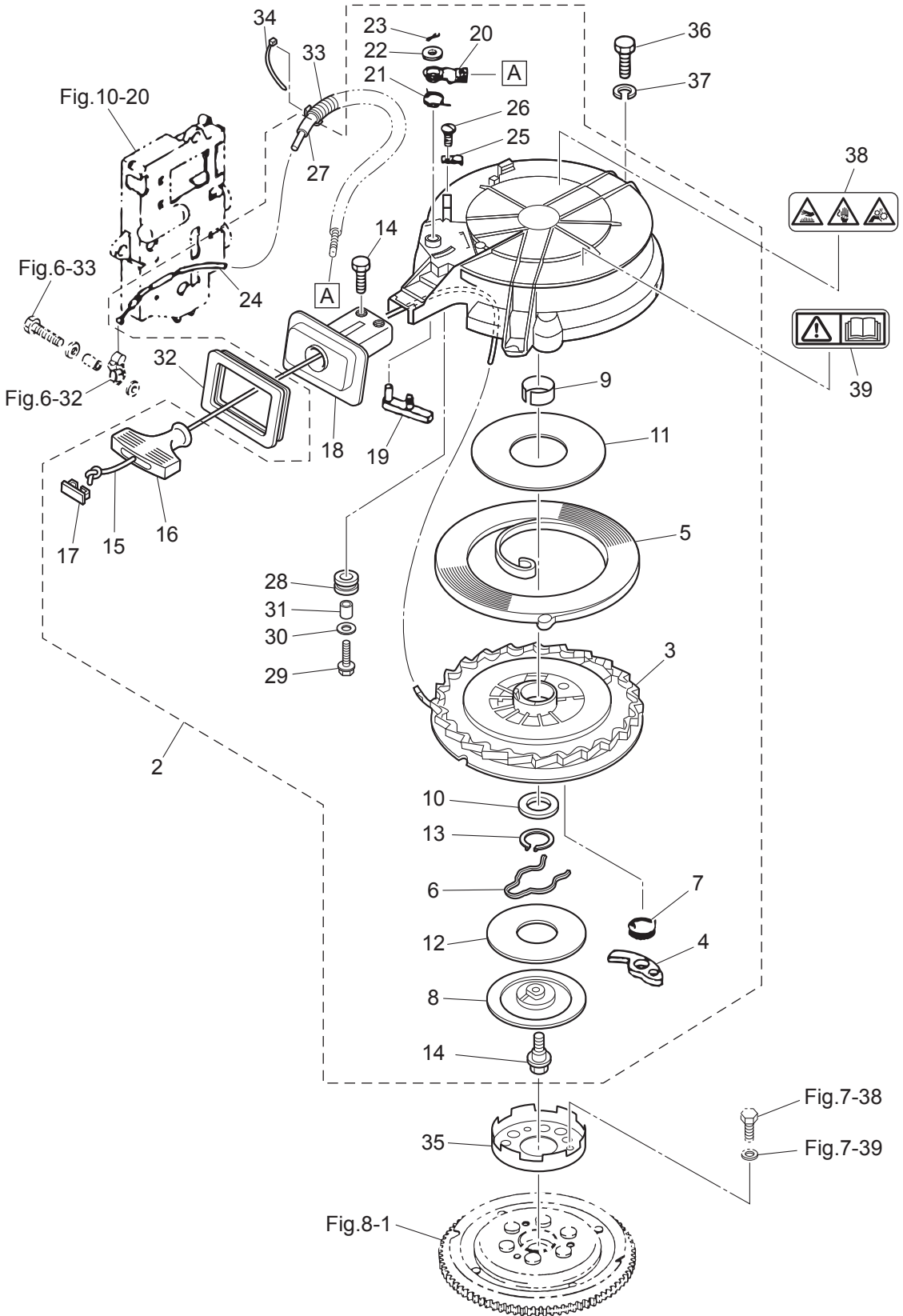
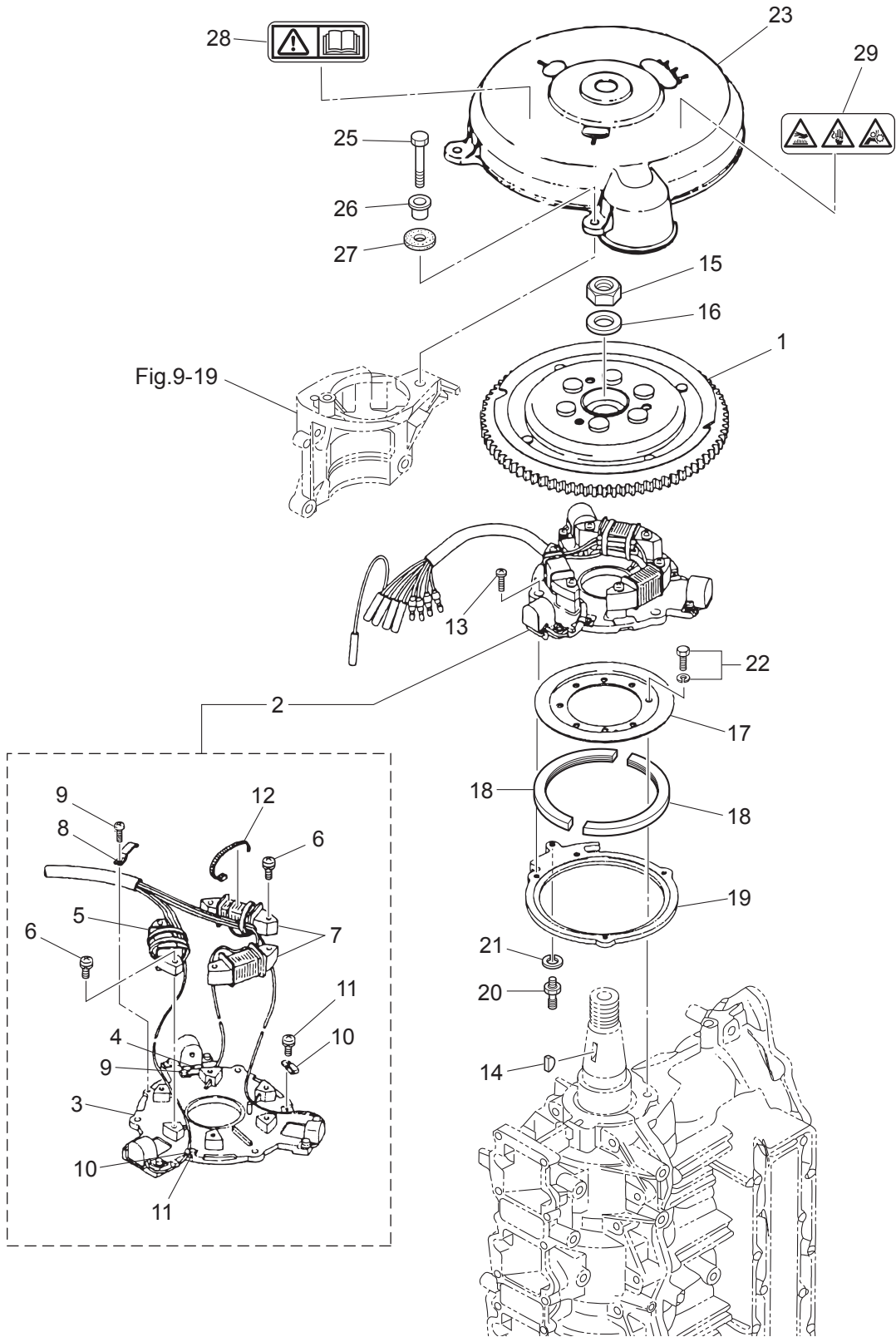


Fig. 8

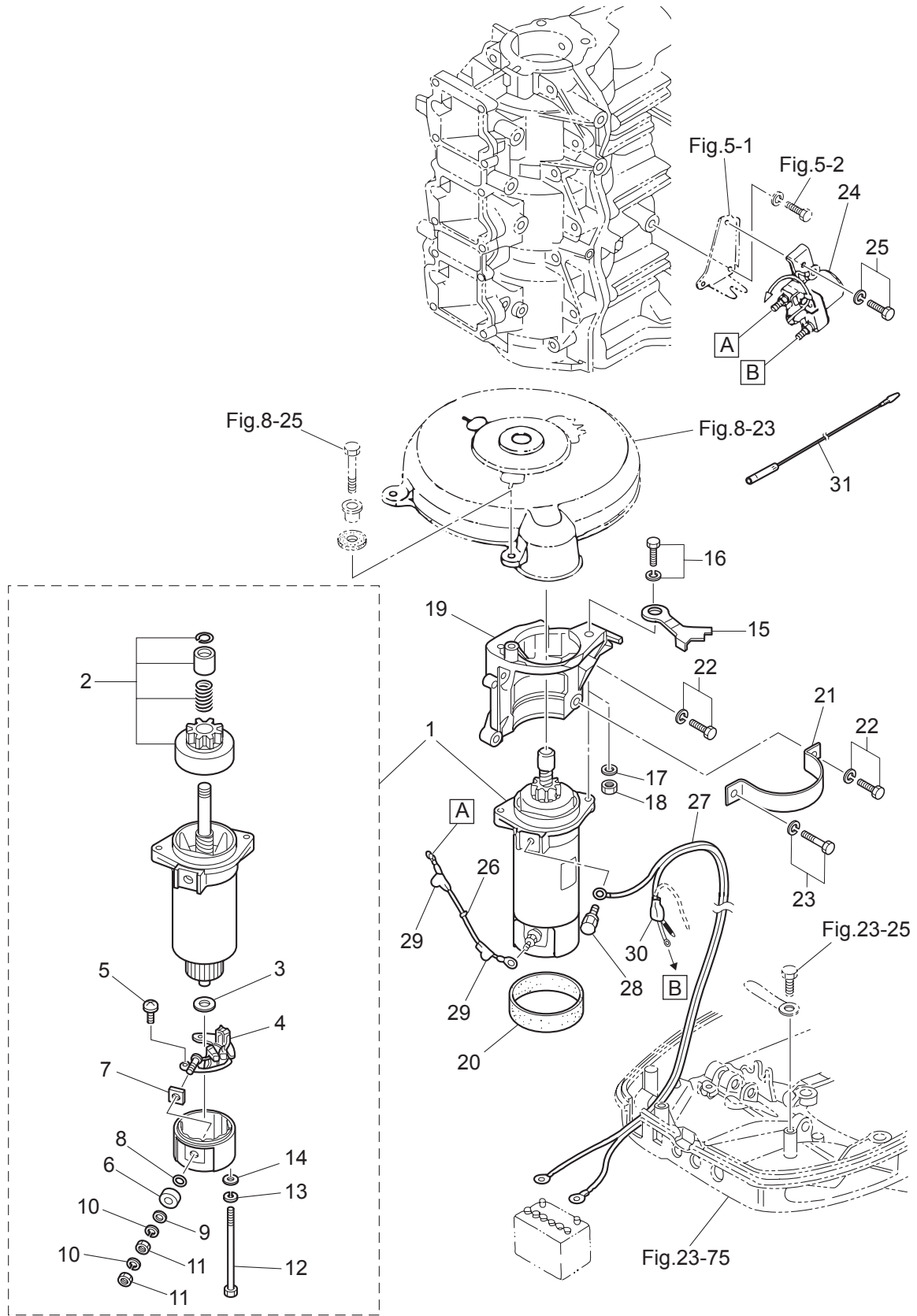
MAGNETO
マグネト



Ref.No. 見出番号	Part No. 部品番号	Description 部 品 名	Q'ty/個数		Remarks 備 考
			M40D2	M50D2	
8-1	3C8-06101-1	FLYWHEEL W/RING GEAR フライホイール W/リングギヤ	1	1	F4T405-72
8-2	3C8-06103-3	COIL PLATE ASSY W/ALTERNATOR コイルプレートアッシー W/オルタネータ	1	1	
8-3	3C8-06130-2	* PULSAR COIL & PLATE ASSY * パルサコイル&プレートアッシー	1	1	
8-4	3B7-06131-0	* PULSAR HOLDER * パルサホルダ	1	1	
8-5	3C8-06120-1	* EXCITER COIL * エキサイタコイル	1	1	
8-6	921521-6630	* SCREW * スクリュー	6	6	Exciter Coil Alternator
8-7	3C8-06123-1	* ALTERNATOR ASSY * オルタネータアッシー	1	1	
8-8	3B7-06135-0	* HOLDER * ホルダ マグネトコード	1	1	
8-9	921521-0406	* SCREW * スクリュー	2	2	Holder
8-10	3B7-06132-0	* CLAMP * クランプ パルサ	2	2	
8-11	921521-6406	* SCREW * スクリュー	2	2	Clamp
8-12	3B7-06133-0	* BAND * バンド リートワイヤ	3	3	
8-13	921503-6510	SCREW スクリュー	3	3	
8-14	334-00131-0	KEY 19-7-5 キー 19-7-5	1	1	Magneto
8-15	353-00132-0	NUT 18-P1.5 ナット 18-P1.5	1	1	
8-16	353-00133-0	WASHER 19-34-3 ワッシャ 19-34-3	1	1	
8-17	3C8-63722-0	GUIDE PLATE ガイドプレート	1	1	
8-18	3C8-63725-0	GUIDE PLATE COVER ガイドプレートカバー	2	2	
8-19	3C8-63723-0	SETTING RING セッティングリング	1	1	
8-20	346-05228-1	BALL JOINT ボールジョイント B	1	1	
8-21	941303-0600	SPRING WASHER スプリングワッシャ	1	1	
8-22	910121-6616	BOLT ボルト	3	3	
8-23	3C8-06301-0	RING GEAR COVER リングギヤカバー	1	1	for EP Type
8-25	910103-0625	BOLT ボルト	3	3	for EP Type
8-26	3GF-06304-0	COLLAR 9.1-16-10.8 カラー 9.1-16-10.8	3	3	for EP Type
8-27	3B7-06305-0	RUBBER MOUNT 9-16-4.3 ラバーマウント 9-16-4.3	3	3	for EP Type
8-28	3F0-72185-0	CAUTION DECAL コーションデカール	1	1	for EP Type
8-29	314-72185-0	CAUTION DECAL コーションデカール	1	1	for EP Type

Fig. 9

ELECTRIC PARTS (STARTER MOTOR)
エレクトリックパーツ (スタータモータ)



Ref.No. 見出番号	Part No. 部品番号	Description 部 品 名	Q'ty/個数		Remarks 備 考
			M4DD2	M5DD2	
9-1	3GF-76010-0	STARTER MOTOR ASSY スタータモータアッソ	1	1	for EF/EP Type
9-2	3GF-76015-0	* PINION ASSY * ピニオンアッソ	1	1	
9-3	3GF-75015-0	* WASHER * ワッシャ	1	1	
9-4	3GF-75014-0	* BRUSH HOLDER ASSY * ブラシホルダアッソ	1	1	
9-5	921521-6408	* SCREW * スクリユ	2	2	
9-6	3GF-75016-0	* BUSHING 1 * ブッシング 1	1	1	
9-7	3GF-75017-0	* BUSHING 2 * ブッシング 2	1	1	
9-8	3GF-75018-0	* O-RING * オリング	1	1	
9-9	940103-0600	* WASHER * ワッシャ	2	2	
9-10	941303-0600	* SPRING WASHER * スプリングワッシャ	2	2	
9-11	930203-0600	* NUT * ナット	2	2	
9-12	3GF-75019-0	* BOLT * ボルト	2	2	
9-13	941321-0500	* SPRING WASHER * スプリングワッシャ	2	2	
9-14	940221-0500	* WASHER * ワッシャ	2	2	
9-15	3C8-06105-0	COIL PLATE STOPPER コイルプレートストッパ	1	1	
9-16	1 910103-6825	BOLT ボルト	1	1	for MF Type
9-16	2 910103-5825	BOLT ボルト	2	2	for EF/EP Type
9-17	940103-0800	WASHER ワッシャ	1	1	for MF Type
9-18	930103-0800	NUT ナット	1	1	for MF Type
9-19	1 3C8B05101-0	BRACKET ブラケット スタータモータ	1	1	Black
9-20	3C8-76007-0	DAMPER ダンパ スタータモータ	1	1	for EF/EP Type
9-21	3C8-76009-0	STARTER MOTOR BAND スタータモータバンド	1	1	for EF/EP Type
9-22	910103-6825	BOLT ボルト	4	4	
9-23	910103-6820	BOLT ボルト	1	1	for EF/EP Type
9-24	346-76040-0	STARTER SOLENOID スタータソレノイド	1	1	for EF/EP Type
9-25	1 910103-5616	BOLT ボルト	1	1	for EP Type
9-25	2 910103-6616	BOLT ボルト	1	1	for EF Type
9-26	3C8-76141-1	STARTER CABLE L=160 スタータケーブル L=160	1	1	for EF/EP Type
9-27	3B7-76120-2	BATTERY CABLE L=3000 バッテリーケーブル L=3000	1	1	for EF/EP Type

Fig. 9

ELECTRIC PARTS (STARTER MOTOR)
エレクトリックパーツ (スタータモータ)

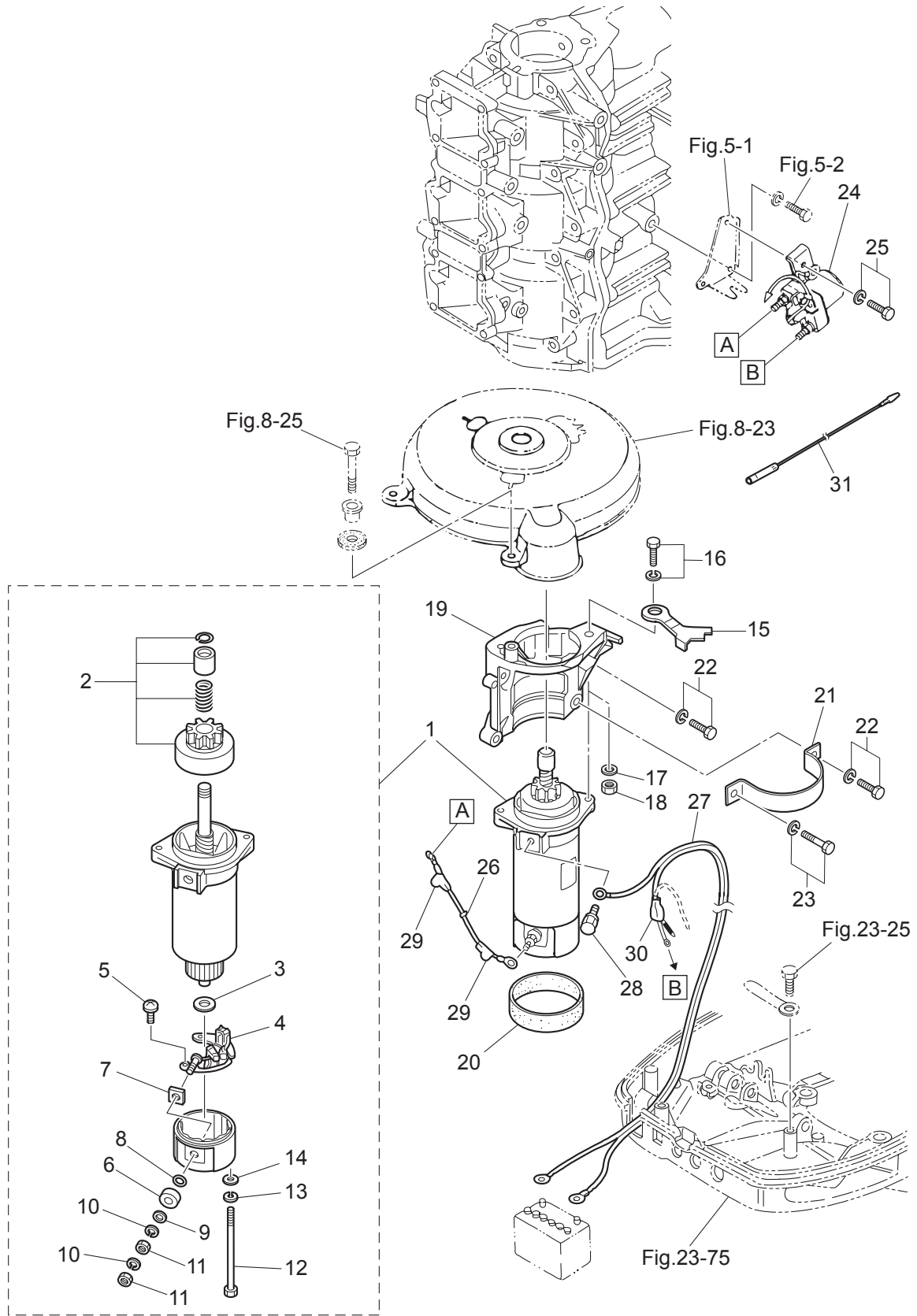
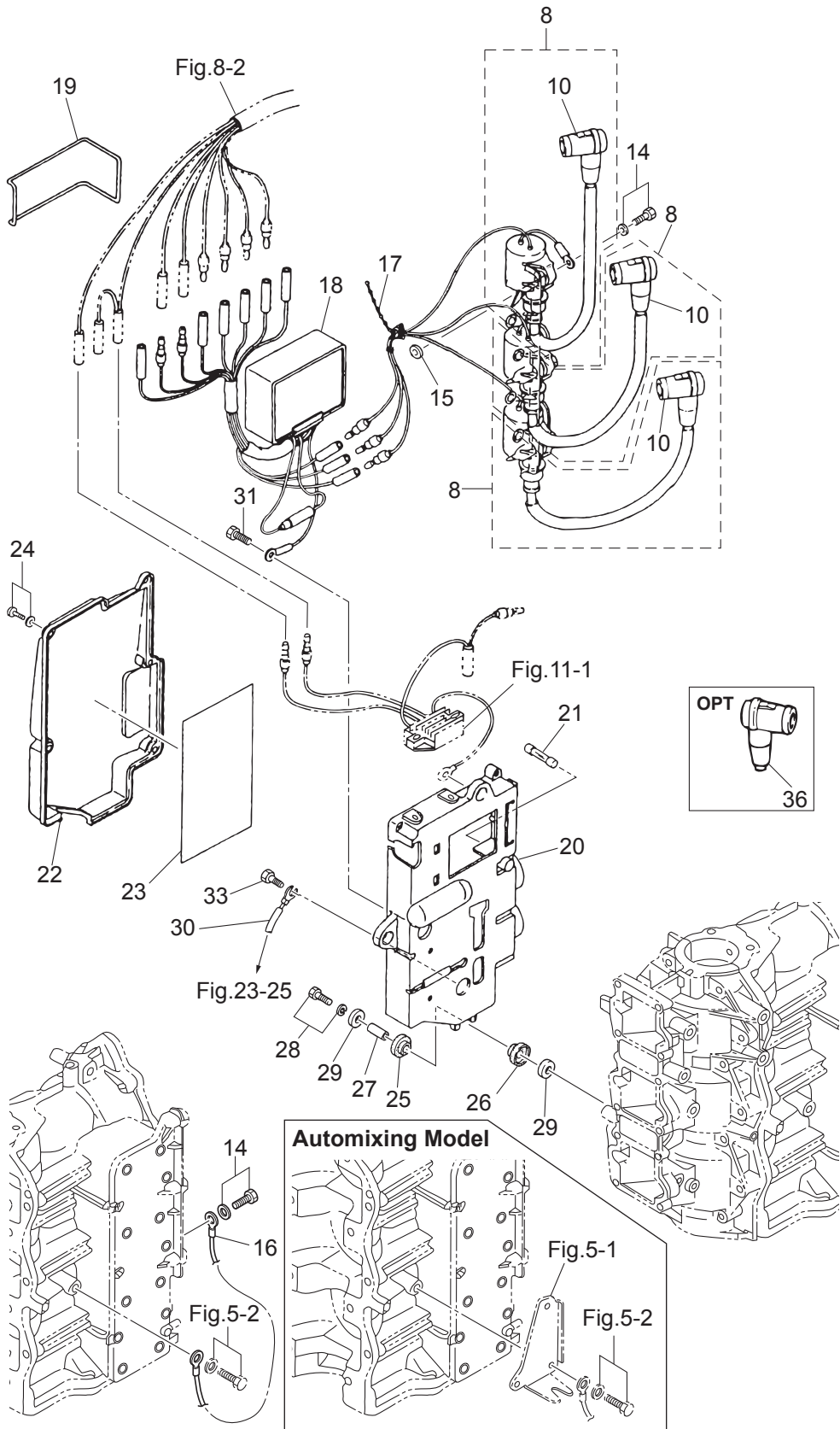


Fig. 10

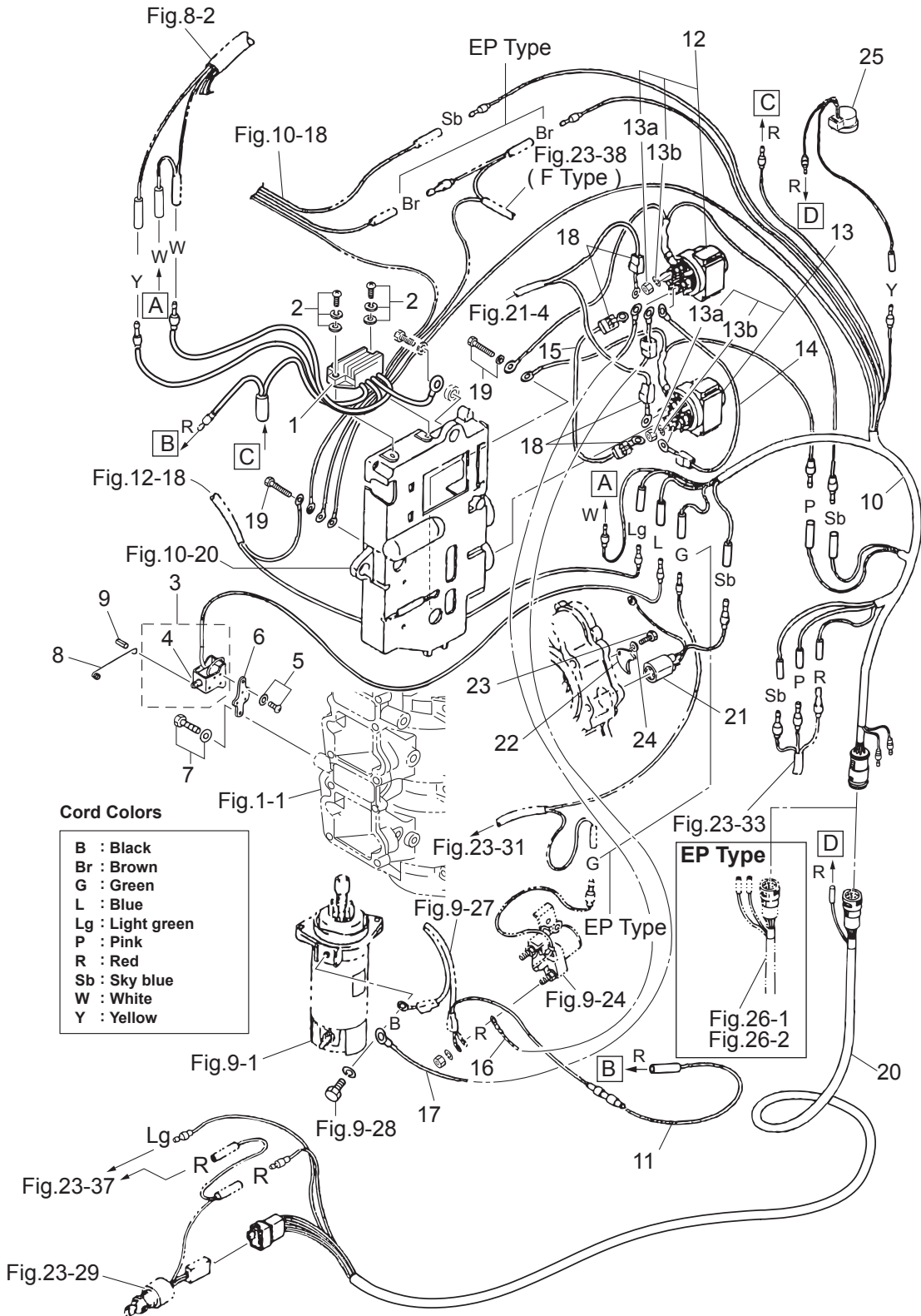
ELECTRIC PARTS (C.D. UNIT)
エレクトリックパーツ (C.D. ユニット)



Ref.No. 見出番号	Part No. 部品番号	Description 部 品 名	Q'ty/個数		Remarks 備 考
			M40D2	M50D2	
10-8	3C7-06040-0	IGNITION COIL W/R-CAP イグニッションコイル W/R-キャップ	3	3	F6T530
10-10	346-06999-0	* PLUG CAP W/RESISTANCE * プラグキャップ W/レジスタンス	1	1	
10-14	910103-5620	BOLT ボルト	3	3	
10-15	151-33159-0	GASKET 6.2-11-1 ガスケット 6.2-11-1	3	3	
10-16	3C7-76142-1	GROUND CABLE L=170 グラウンドケーブル L=170	1	1	#3 Ignition Coil-Cylinder
10-17	3T5-84398-0	BAND 104 バンド	1	1	
10-18	3C8-06160-1	CD UNIT CDユニット	1	1	F8T20572
10-19	3TW-60103-0	O-RING 3.1-94.4 Oリング 3.1-94.4	1	1	
10-20	1 3C8B06901-1	BRACKET ブラケット	1	1	Black
10-21	353-76213-0	SPARE FUSE 20A スペアヒューズ 20A	1	1	for EF/EP Type
10-22	3C8-06902-0	COVER カバー エレクトリックブラケット	1	1	
10-23	3C8-72028-0	WIRING DIAGRAM DECAL ワイヤリングダイアグラムデカル	1	1	for EF/EP Type
10-24	921503-5514	SCREW スクリュー	5	5	
10-25	346-67113-0	MOUNT 8.5-14-2.5 マウント 8.5-14-2.5	3	3	
10-26	3B7-06920-0	RUBBER MOUNT 8.5-14-2.5 ラバーマウント 8.5-14-2.5	3	3	
10-27	346-67114-1	SPACER 6.2-9-15.7 スペーサ 6.2-9-15.7	3	3	
10-28	910103-5630	BOLT ボルト	3	3	
10-29	346-67115-0	WASHER 6.5-21-1 ワッシャー 6.5-21-1	6	6	
10-30	3N4-76142-1	GROUND CABLE L=270 グラウンドケーブル L=270	1	1	Electric Bracket-Bottom Cowl
10-31	1 910103-0612	BOLT ボルト	1	1	for Manual Tilt Model
10-33	1 910403-0612	BOLT ボルト	2	2	for EF/EP Type
10-36	3C7-06921-0	PLUG CAP W/RESISTANCE プラグキャップ W/レジスタンス	3	3	OPT

Fig. 11

ELECTRIC PARTS (DIAGRAM)
エレクトリックパーツ (ダイヤグラム)



Ref.No. 見出番号	Part No. 部品番号	Description 部 品 名	Q'ty/個数		Remarks 備 考
			M40D2	M50D2	
11-1	3B7-76065-5	RECTIFIER COMPLETE レクチファイヤコンプリート	1	1	for EF/EP Type
11-2	921503-7625	SCREW スクリュ	2	2	for EF/EP Type
11-3	361-76050-0	CHOKE SOLENOID チョークソレノイド	1	1	for EP Type
11-4	361-76073-0	* PLUNGER * プランジャ チョークソレノイド	1	1	
11-5	921503-6408	SCREW スクリュ	3	3	for EP Type
11-6	3C8-76055-1	CHOKE SOLENOID BRACKET チョークソレノイドブラケット	1	1	for EP Type
11-7	910103-6616	BOLT ボルト	2	2	for EP Type
11-8	3C8-76057-0	CHOKE SOLENOID HOOK チョークソレノイドフック	1	1	for EP Type
11-9	951403-0312	SPRING PIN 3-12 スプリングピン 3-12	1	1	for EP Type
11-10	3C8-76110-0	CORD ASSY コードアッシー A	1	1	for EF/EP Type
11-11	353-76062-1	FUSE WIRE ASSY L=900 20A ヒューズワイヤアッシー L=900 20A	1	1	for EF/EP Type
11-12	3C8-72580-0	PTT SOLENOID SWITCH (A) PTTソレノイドスイッチ (A)	1	1	UP for PTT Model
11-13	3C8-72581-0	PTT SOLENOID SWITCH (B) PTTソレノイドスイッチ (B)	1	1	DN for PTT Model
11-13a	930103-0600	* NUT * ナット	3	3	
11-13b	941303-0600	* SPRING WASHER * スプリングワッシャー	3	3	
11-14	3C8-72582-0	SOLENOID SWITCH CORD (A) L=80 ソレノイドスイッチコード (A) L=80	1	1	for PTT Model
11-15	3C8-72583-1	SOLENOID SWITCH CORD (B) L=150 ソレノイドスイッチコード (B) L=150	1	1	for PTT Model
11-16	3C8-72588-0	SOLENOID SWITCH CORD (C) L=900 ソレノイドスイッチコード (C) L=900	1	1	for PTT Model
11-17	3C8-72589-0	SOLENOID SWITCH CORD (C) L=1100 ソレノイドスイッチコード (C) L=1100	1	1	for PTT Model
11-18	3A3-76145-0	TERMINAL CAP 8-13-28 ターミナルキャップ スタータ	4	4	Black for PTT Model
11-19	910403-0612	BOLT ボルト	2	2	for PTT Model
11-20	3C8-76119-0	CORD ASSY コードアッシー C	1	1	for EPTO Model
11-21	1 3C8-76172-1	OVERHEAT SENSOR ASSY オーバーヒートセンサアッシー	1	1	OPT
11-22	353-66024-0	STOPPER ストッパ ドライブシャフトハウジング	1	1	OPT
11-23	910103-0620	BOLT ボルト	1	1	OPT
11-24	941303-0600	SPRING WASHER スプリングワッシャー	1	1	OPT
11-25	3C8-76171-0	OVERHEAT BUZZER オーバーヒートブザー	1	1	OPT

Ref.No. 見出番号	Part No. 部品番号	Description 部 品 名	Q'ty/個数		Remarks 備 考
			M4DD2	M5DD2	
12-1	3C8-09000-1	OIL PUMP ASSY オイルポンプアッセン	1	1	
12-2	3B7-09002-0	* O-RING 1.6-19.2 * Oリング 1.6-19.2	1	1	
12-3	3B7-09004-0	* AIR VENT BOLT * エアベントボルト	1	1	
12-4	3B7-09006-0	* WASHER * ワッシャ	1	1	
12-5	3C8-09050-1	OIL PUMP BOLT オイルポンプボルト	2	2	
12-6	941303-0600	SPRING WASHER スプリングワッシャ	2	2	
12-7	3C8-09065-0	OIL PUMP DRIVEN GEAR オイルポンプドリブンギヤ	1	1	
12-8	3C8-09069-0	BUSHING 9-20-20.8 ブッシング 9-20-20.8	1	1	
12-9	3C8-09053-1	OIL PUMP ROD オイルポンプロッド	1	1	
12-10	3B7-05243-0	BALL JOINT CONNECTOR ボールジョイントコネクタ	1	1	
12-11	930103-0500	NUT ナット	1	1	
12-12	99AA-6-0700	PIPE パイプ	1	1	Oil Tank-Oil Filter 99AA-6-1000
12-13	99AA-6-0400	PIPE パイプ	1	1	Oil Filter-Oil Pump 99AA-6-1000
12-14	3GT-35143-0	CLIP ϕ 9.4 クリップ	4	4	
12-15	99AA-4-0230	PIPE パイプ	1	1	Oil Pump-Oil Valve 99AA-4-1000
12-16	3C7-09056-1	CLIP ϕ 8.5 クリップ ϕ 8.5	2	2	
12-17	3C8-71010-1	OIL TANK オイルタンク	1	1	
12-18	3C8-71020-1	OIL LEVEL SENSOR オイルレベルセンサ	1	1	
12-19	910103-6630	BOLT ボルト	3	3	
12-20	346-67115-0	WASHER 6.5-21-1 ワッシャ 6.5-21-1	6	6	
12-21	346-67113-0	MOUNT 8.5-14-2.5 マウント 8.5-14-2.5	3	3	
12-22	3B7-06920-0	RUBBER MOUNT 8.5-14-2.5 ラバーマウント 8.5-14-2.5	3	3	
12-23	346-67114-1	SPACER 6.2-9-15.7 スペーサ 6.2-9-15.7	3	3	
12-24	3C8-71015-0	OIL FILLER CAP オイルフィラキャップ	1	1	
12-25	3C8-71016-0	GASKET 36-52-2 ガスケット 36-52-2	1	1	
12-26	3C8-71017-0	CAP HOOK キャップフック タンク	1	1	
12-27	3C8-71018-0	OIL TANK CAP CHECK VALVE オイルタンクキャップチェックバルブ	1	1	
12-28	3C7-71030-0	OIL FILTER ASSY オイルフィルタアッセン	1	1	
12-29	3B7-02237-0	* CUP * カップ	1	1	

Fig. 12

OIL PUMP (AUTO MIXING MODEL)
オイルポンプ (オートミキシングモデル)

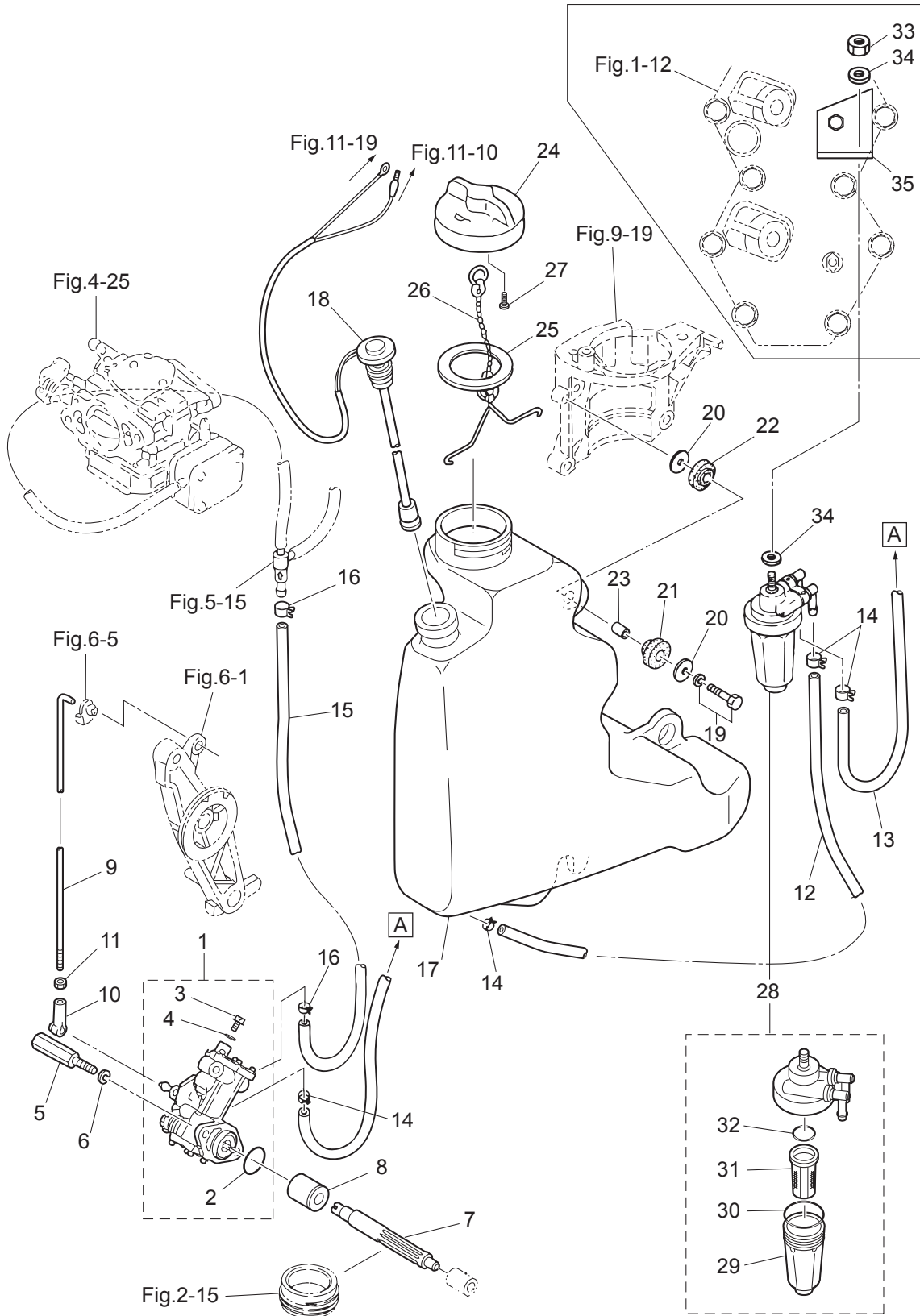
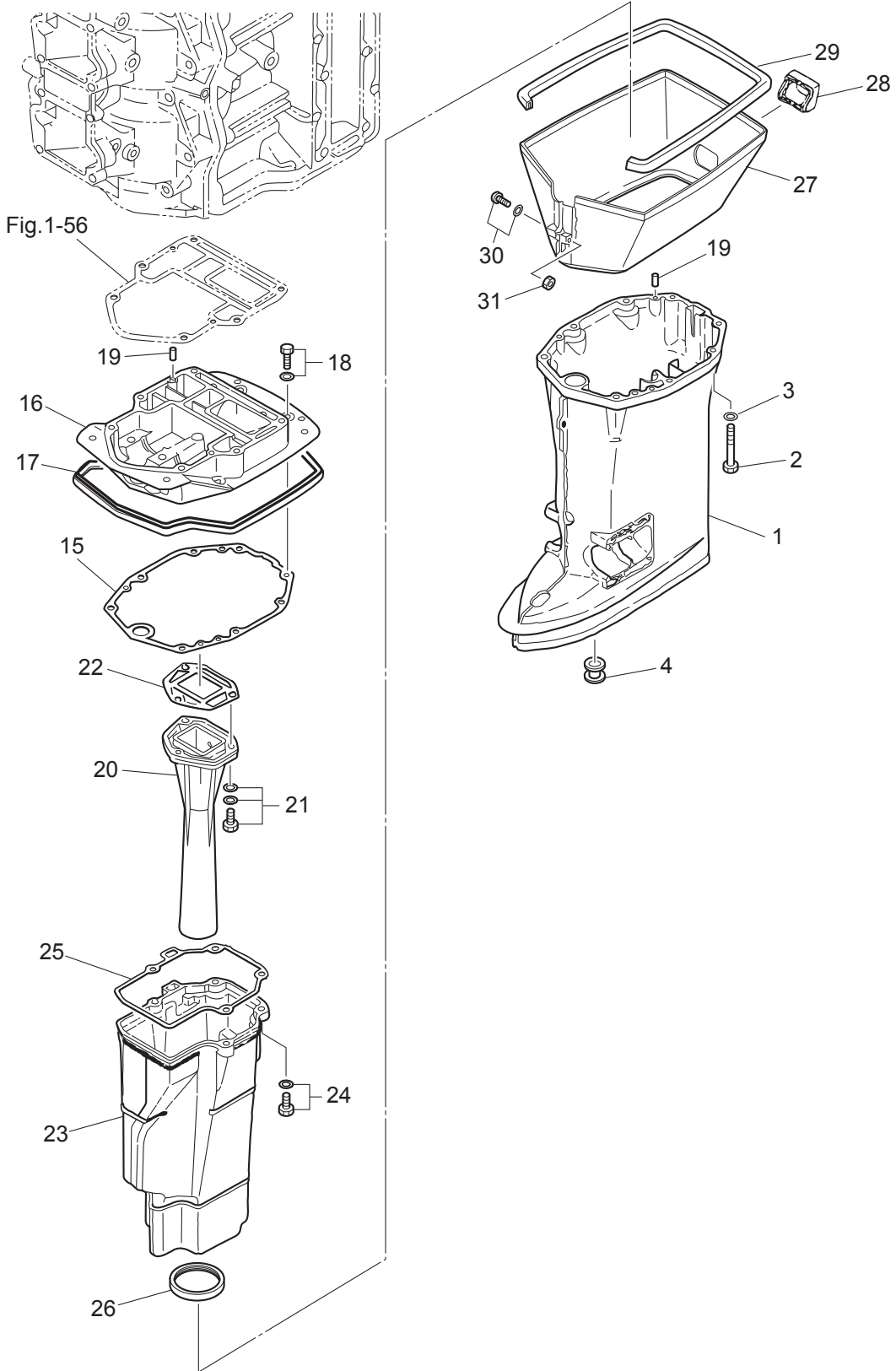


Fig. 13

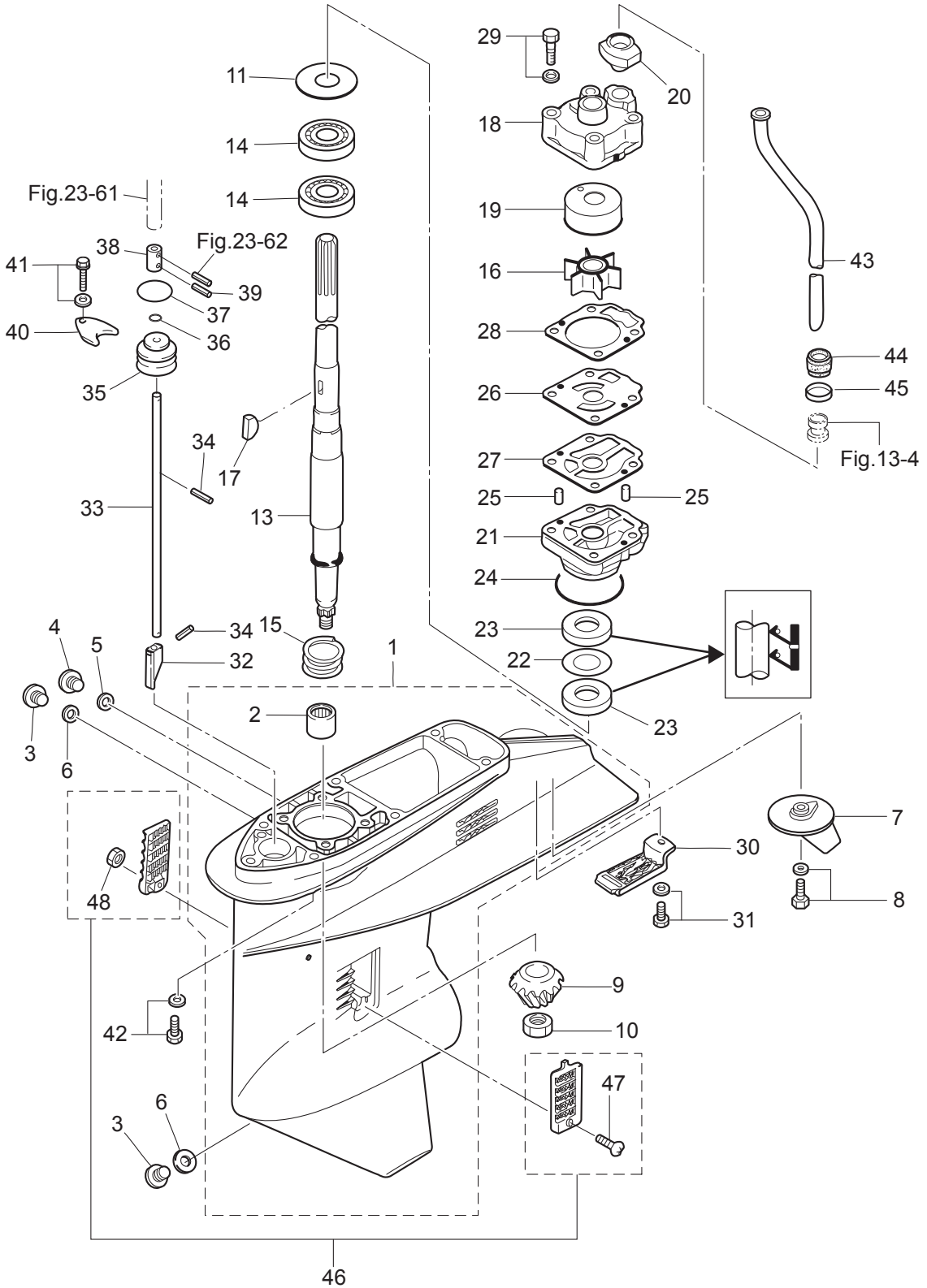
DRIVE SHAFT HOUSING
ドライブシャフトハウジング



Ref.No. 見出番号	Part No. 部品番号	Description 部 品 名	Q'ty/個数		Remarks 備 考
			M40D2	M50D2	
13-1	1	3C8Q61192-4 DRIVE SHAFT HOUSING (L) ドライブシャフトハウジング (L)	1	1	for Transom "L" & "LL" & "LL"
13-1	2	3C8Q61191-3 DRIVE SHAFT HOUSING (S) ドライブシャフトハウジング (S)	1	1	for Transom "S"
13-2		3MC-61017-0 BOLT ボルト	6	6	
13-3		9401E3-0800 WASHER ワッシャ	6	6	
13-4		346-65204-0 WATER PIPE AUXILIARY MOUNT ウォーターパイプオウキンリアリマウント	1	1	Water Pipe Locking Rubber
13-15		3C8-61012-2 DRIVE SHAFT HOUSING GASKET ドライブシャフトハウジングガスケット	1	1	
13-16		3C8Q01301-0 ENGINE BASEMENT エンジンベース	1	1	
13-17		3C8-67116-0 ENGINE BASEMENT SEAL L=805 エンジンベースシール L=805	1	1	
13-18		910103-5625 BOLT ボルト	4	4	
13-19		345-01111-0 DOWEL PIN 6-12 ダウエルピン 6-12	4	4	
13-20		3C8-02311-1 EXHAUST PIPE エキゾーストパイプ	1	1	
13-21		3C8-02319-0 BOLT 8-30 ボルト 8-30	3	3	
13-22		3C8-02312-2 EXHAUST PIPE GASKET エキゾーストパイプガスケット	1	1	
13-23		3C8-61180-0 EXHAUST HOUSING エキゾーストハウジング	1	1	
13-24		3C8-61184-0 BOLT 8-30 ボルト 8-30	4	4	
13-25		3C8-61181-2 EXHAUST HOUSING GASKET エキゾーストハウジングガスケット	1	1	
13-26		3C8-61182-0 GROMMET グロメット エキゾーストハウジング	1	1	
13-27		3C8Q61210-1 APRON エプロン	1	1	
13-28		3C8-61212-0 GROMMET グロメット エプロン	1	1	Apron
13-29		3C8-61213-1 SEAL シール ラバー エプロン	1	1	Apron
13-30		9215E3-5540 SCREW スクリュー	1	1	Apron
13-31		930403-0500 NYLON NUT 5-P0.8 ナイロンナット 5-P0.8	1	1	Apron

Fig. 14

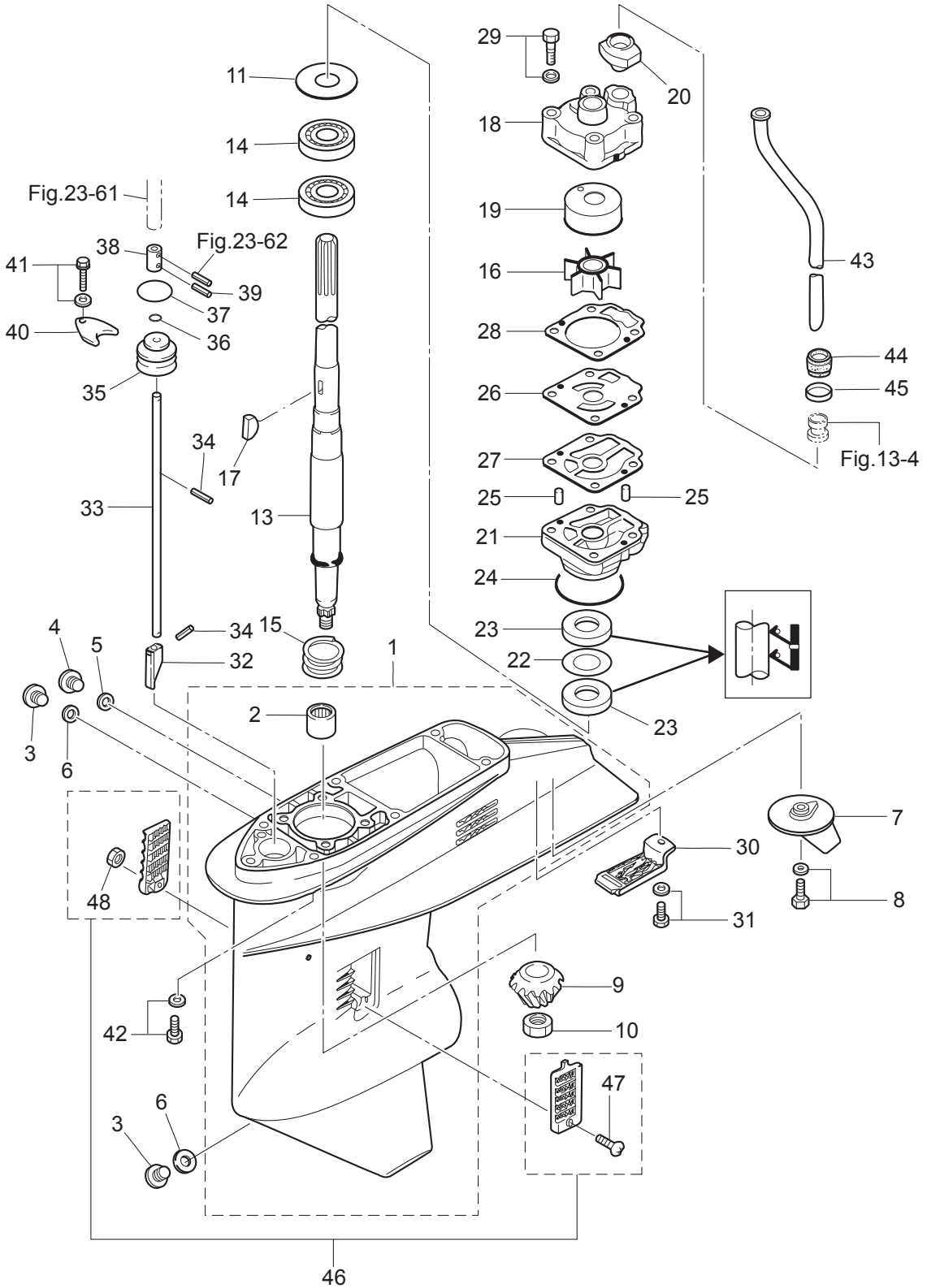
GEAR CASE (DRIVE SHAFT) M40/50D2
ギヤケース (ドライブシャフト) M40/50D2



Ref.No. 見出番号	Part No. 部品番号	Description 部 品 名	Q'ty/個数		Remarks 備 考
			M40D2	M50D2	
14-1	1	3C8Q60000-1 ギヤケースアッソ	1	1	
14-2	1	345-60211-0 * ROLLER BEARING 22-30-30 * ローラベアリング 22-30-30	1	1	
14-3		332-60005-2 PLUG 8-8 プラグ 8-8	2	2	
14-4		3B7-60015-1 PLUG M10P1.25 プラグ ウォータ	1	1	
14-5		3B7-60016-1 GASKET 10.1-15-1 ガスケット 10.1-15-1	1	1	
14-6		332-60006-1 GASKET ガスケット 8.1-15-1	2	2	
14-7		3C8-60217-1 TRIM TAB トリムタブ	1	1	
14-8		910103-5620 BOLT ボルト	1	1	
14-9	1	3C8-64020-2 BEVEL GEAR B ベベルギヤ B	1	1	
14-10		3C8-64027-0 NUT ナット ベベルギヤ B	1	1	
14-11	1	345-64081-0 SHIM 41-51.5-0.1 シム 41-51.5-0.1	A	A	
14-11	2	345-64082-0 SHIM 41-51.5-0.15 シム 41-51.5-0.15	A	A	
14-11	3	345-64083-0 SHIM 41-51.5-0.3 シム 41-51.5-0.3	A	A	
14-11	4	345-64084-0 SHIM 41-51.5-0.5 シム 41-51.5-0.5	A	A	
14-13	1	3C8-64301-0 DRIVE SHAFT (S) ドライブシャフト (S)	1	1	for Transom "S"
14-13	2	3C8-64302-0 DRIVE SHAFT (L) ドライブシャフト (L)	1	1	for Transom "L"
14-14		3C8-60213-0 BALL BEARING 6304 ボールベアリング 6304	2	2	
14-15		3C8-64327-0 DRIVE SHAFT SPRING ドライブシャフトスプリング	1	1	
14-16		3C8-65021-2 WATER PUMP IMPELLER ウォータポンプインペラ	1	1	
14-17		332-65022-0 KEY 20-4.6-2 キー ホンプインペラ	1	1	Pump Impeller
14-18		3T5-65016-0 PUMP CASE (UPPER) ポンプケース (アッパ)	1	1	
14-19		3T5-65011-0 PUMP CASE LINER ポンプケースライナ	1	1	
14-20		3C8-65014-0 WATER PIPE SEAL (LOWER) ウォータパイプシール (ロウ)	1	1	
14-21	1	3C8-65017-1 PUMP CASE (LOWER) ポンプケース (ロウ)	1	1	
14-22		3C8-64084-0 SHIM 32.9-26-0.5 シム 32.9-26-0.5	1	1	
14-23		3C8-60223-0 OIL SEAL 17-33-6 オイルシール 17-33-6	2	2	
14-24		345-65015-0 O-RING 3.2-47 リング 3.2-47	1	1	
14-25		334-65012-0 DOWEL PIN 4-10 ダウエルピン 4-10	1	1	
14-26		3C8-65025-0 WATER PUMP GUIDE PLATE ウォータポンプガイドプレート	1	1	

Fig. 14

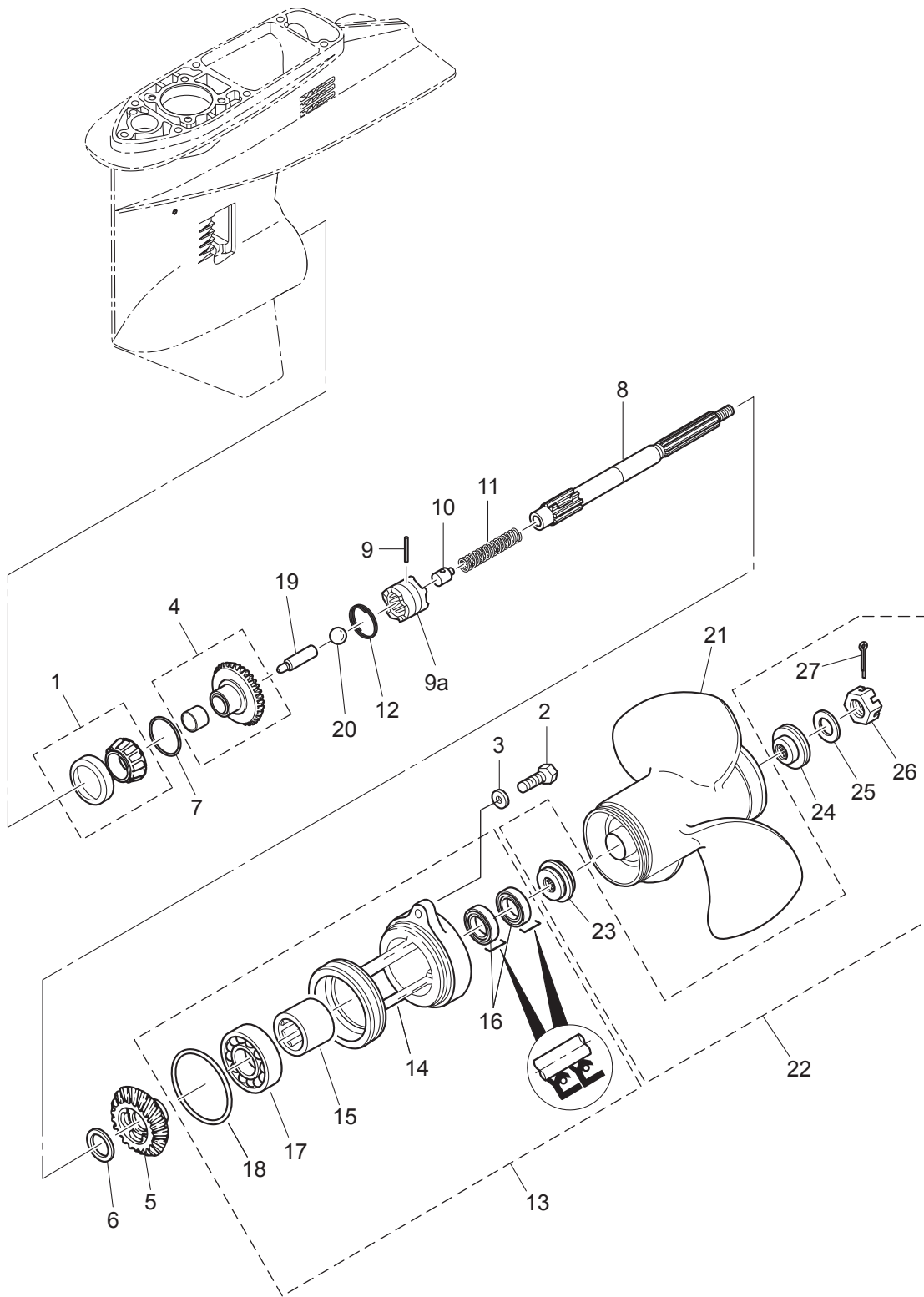
GEAR CASE (DRIVE SHAFT) M40/50D2
ギヤケース (ドライブシャフト) M40/50D2



Ref.No. 見出番号	Part No. 部品番号	Description 部 品 名	Q'ty/個数		Remarks 備 考
			M40D2	M50D2	
14-27	3C8-65029-3	GUIDE PLATE GASKET ガイドプレートガスケット	1	1	
14-28	3T5-65018-2	PUMP CASE GASKET ポンプケースガスケット	1	1	
14-29	9101E3-5855	BOLT ボルト	4	4	
14-30	3C8-60204-0	SUB-WATER INLET STRAINER サブウォーターインレットストレーナ	1	1	
14-31	910103-5616	BOLT ボルト	1	1	
14-32	3C8-66011-0	CLUTCH CAM クラッチカム	1	1	
14-33	1 3C8-66012-0	CAM ROD (S) カムロッド (S)	1	1	for Transom "S"
14-33	2 3C8-66013-0	CAM ROD (L) カムロッド (L)	1	1	for Transom "L"
14-34	951407-0312	SPRING PIN 3-12 スプリングピン 3-12	2	2	
14-35	3C8-66031-1	CAM ROD BUSHING カムロッドブッシング	1	1	
14-36	332-66021-0	O-RING 2.4-5.8 Oリング 2.4-5.8	1	1	
14-37	3C8-66032-0	O-RING 3.5-21.7 Oリング 3.5-21.7	1	1	
14-38	3C8-66241-0	SHIFT ROD JOINT シフトロッドジョイント	1	1	
14-39	951403-0312	SPRING PIN 3-12 スプリングピン 3-12	1	1	
14-40	353-66024-0	STOPPER ストップ ドライブシャフトハウジング	1	1	
14-41	1 9101E3-5612	BOLT ボルト	1	1	
14-42	9101E3-5835	BOLT ボルト	6	6	
14-43	1 3C8-65100-0	WATER PIPE (S) ウォーターパイプ (S)	1	1	for Transom "S"
14-43	2 3C8-65110-0	WATER PIPE (L) ウォーターパイプ (L)	1	1	for Transom "L"
14-44	345-65206-0	WATER PIPE SEAL (UPPER) ウォーターパイプシール (アッパ)	1	1	
14-45	345-65205-0	COLLAR 18-20-4.5 カラー 18-20-4.5	1	1	
14-46	3C8-60205-1	WATER STRAINER SET ウォーターストレーナセット	1	1	Screw Nylon Nut
14-47	921503-0438	* SCREW * スクリュー	1	1	
14-48	930403-0400	* NYLON NUT 4-P0.7 * ナイロンナット 4-P0.7	1	1	

Fig. 15

GEAR CASE (PROPELLER SHAFT) M40/50D2
ギヤケース (プロペラシャフト) M40/50D2



Ref.No. 見出番号	Part No. 部品番号	Description 部 品 名	Q'ty/個数		Remarks 備 考
			M40D2	M50D2	
15-1	345-60215-0	TAPERED ROLLER BEARING 32007 テーパ-ローラベアリング 32007	1	1	
15-2	3C8-60108-2	PRE-COATED BOLT 6-25 6-25 プレコートボルト 6-25	2	2	
15-3	9401E3-0600	WASHER ワッシャ	2	2	
15-4	1 3C8-64010-1	BEVEL GEAR ASSY (A) ベベルギヤアッシー (A)	1	1	
15-5	1 3C8-64030-0	BEVEL GEAR C ベベルギヤ C	1	1	
15-6	345-64032-0	WASHER 22.1-28-3 ワッシャ 22.1-28-3	1	1	
15-7	1 353-64036-0	SHIM 36-44-0.3 シム 36-44-0.3	1	1	
15-7	2 353-64037-0	SHIM 36-44-0.15 シム 36-44-0.15	1	1	
15-7	3 353-64038-0	SHIM 36-44-0.1 シム 36-44-0.1	1	1	
15-8	3C8-64211-0	PROPELLER SHAFT プロペラシャフト	1	1	
15-9	3C8-64217-0	PIN ピン クラッチ	1	1	
15-9a	3C8-64215-2	CLUTCH クラッチ	1	1	
15-10	3C8-64222-0	SPRING RETAINER スプリングリテーナ クラッチ	1	1	
15-11	3C8-64221-0	SPRING スプリング クラッチ	1	1	
15-12	3C8-64219-1	SNAP スナップ クラッチピン	1	1	
15-13	3C8Q60100-1	PROPELLER SHAFT HOUSING ASSY プロペラシャフトハウジングアッシー	1	1	
15-14	3C8Q60101-1	* PROPELLER SHAFT HOUSING * プロペラシャフトハウジング	1	1	
15-15	345-60211-0	* ROLLER BEARING 22-30-30 * ローラベアリング 22-30-30	1	1	
15-16	3F3-60223-0	* OIL SEAL 22-37-8 * オイルシール 22-37-8	2	2	
15-17	9601-0-6007	* BALL BEARING 6007 * ボールベアリング 6007	1	1	
15-18	345-60103-0	* O-RING 3.5-69.4 * オリング 3.5-69.4	1	1	
15-19	3C8-64223-1	PUSH ROD プッシュロッド クラッチ	1	1	
15-20	965002-0803	BALL 3/8 ボール スチール 3/8	1	1	
15-21	1 3T5B64518-1	PROPELLER ASSY (9) プロペラアッシー (9)	1	1	OPT 3 x 311 x 299
15-21	2 3T5B64523-1	PROPELLER ASSY (11) プロペラアッシー (11)	1	1	OPT 3 x 290 x 279
15-21	3 3T5B64525-1	PROPELLER ASSY (12) プロペラアッシー (12)	1	1	OPT 3 x 283 x 305
15-21	4 3T5B64527-1	PROPELLER ASSY (13) プロペラアッシー (13)	1	1	OPT 3 x 277 x 330
15-21	5 3T5B64529-1	PROPELLER ASSY (14") プロペラアッシー (14)	1	1	OPT 3 x 279 x 356
15-21	6 3T5B64532-1	PROPELLER ASSY (15) プロペラアッシー (15)	1	1	OPT 3 x 278 x 381

Fig. 15

GEAR CASE (PROPELLER SHAFT) M40/50D2
ギヤケース (プロペラシャフト) M40/50D2

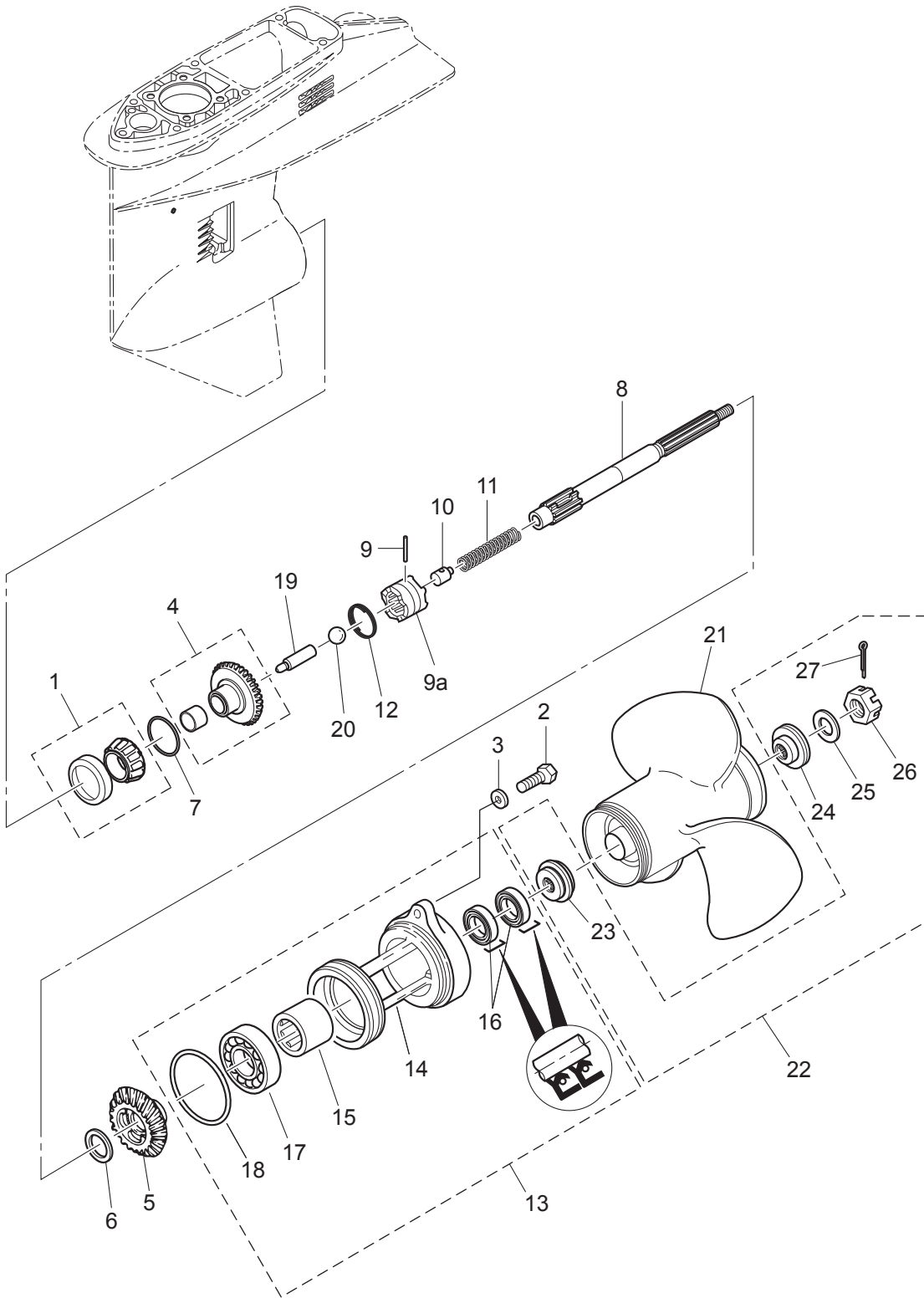
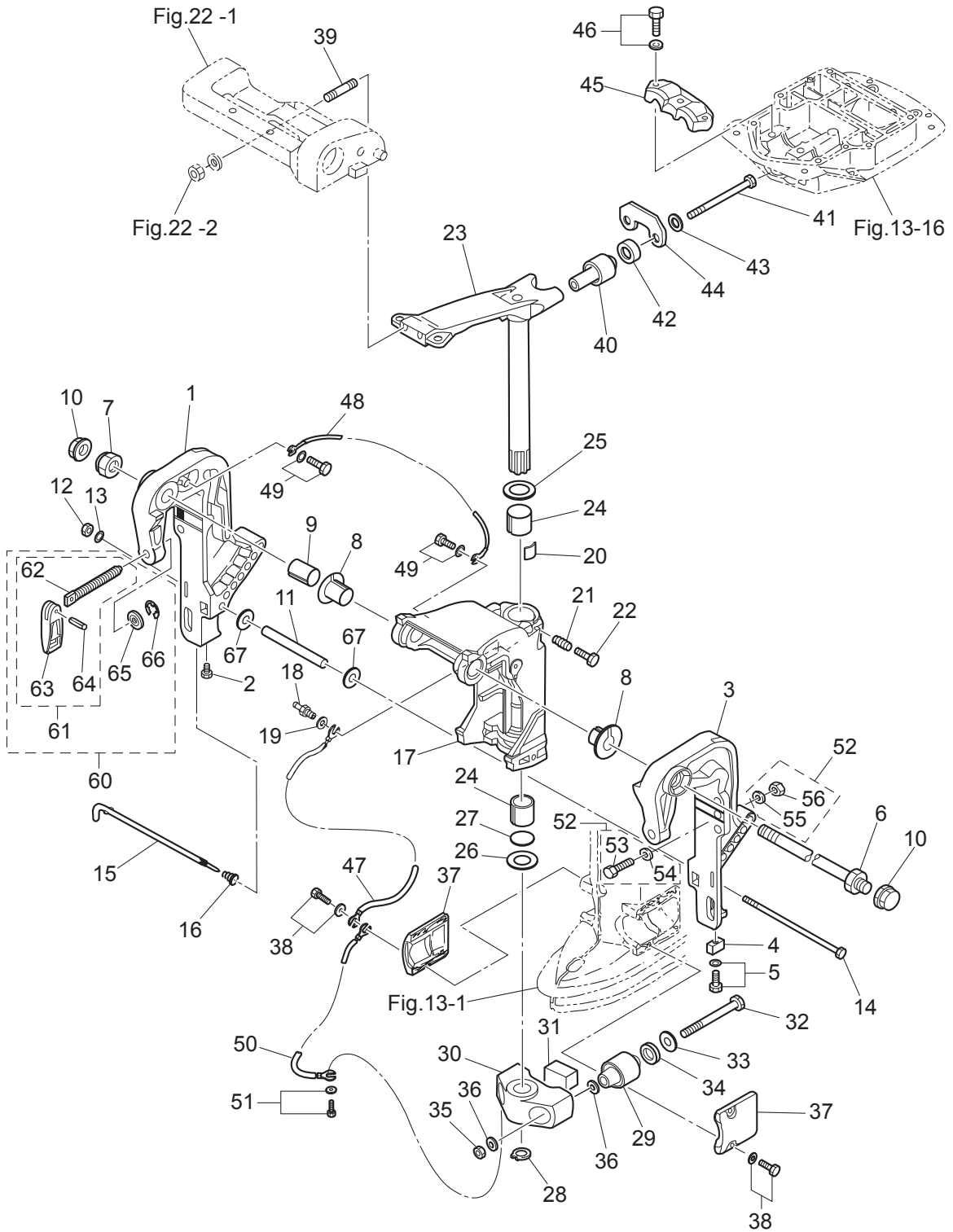


Fig. 18

BRACKET (MANUAL TILT)
ブラケット (マニュアルチルト)



Ref.No. 見出番号	Part No. 部品番号	Description 部 品 名	Q'ty/個数		Remarks 備 考
			M40D2	M50D2	
18-1	3C8Q62112-2	CLAMP BRACKET (R) クランプブラケット (R)	1	1	Starboard Side
18-2	9101E3-0612	BOLT ボルト	1	1	
18-3	3C8Q62113-2	CLAMP BRACKET (L) クランプブラケット (L)	1	1	Port Side
18-4	3B7-60218-1	ANODE アノード	1	1	
18-5	910103-5630	BOLT ボルト	1	1	
18-6	3AC-62191-0	SWIVEL BRACKET SHAFT ASSY スィベルブラケットシャフトアッシー	1	1	Bracket Bolt
18-7	346-62124-1	NYLON NUT 7/8-14 ナイロンナット 7/8-14	1	1	
18-8	349-62126-0	BUSHING ブッシング	2	2	
18-9	3C8-62132-0	BUSHING 22-25-35.5 ブッシング 22-25-35.5	1	1	
18-10	346-62127-0	CAP NUT キャップナット ブラケットボルト	2	2	
18-11	3C8-62117-1	DISTANCE PIECE 9.4-13.8-116 ディスタンスピース	1	1	
18-12	930103-0800	NUT ナット	1	1	
18-13	9402E3-0800	WASHER ワッシャ	1	1	
18-14	3C8-62120-1	BOLT 8-170 ボルト 8-170	1	1	
18-15	3C8-62121-1	THRUST ROD スラストロッド	1	1	
18-16	345-62122-2	THRUST ROD SPRING スラストロッドスプリング	1	1	
18-17	3C8Q62310-3	SWIVEL BRACKET スィベルブラケット	1	1	
18-18	344-67177-1	GREASE FITTING グリスフィッティング	1	1	
18-19	940103-0600	WASHER ワッシャ	1	1	
18-20	345-62441-0	FRICTION PIECE フリクションピース	1	1	
18-21	346-62421-1	FRICTION SPRING フリクションスプリング	1	1	
18-22	9101E3-0830	BOLT ボルト	1	1	
18-23	3E3Q62010-1	STEERING SHAFT ASSY ステアリングシャフトアッシー	1	1	
18-24	345-62417-0	BUSHING 26-32 ブッシング 26-32	2	2	
18-25	3A0-62423-2	THRUST PLATE (UPPER) 27-50-1 スラストプレート (アッパー) 27-50-1	1	1	
18-26	346-62424-1	THRUST PLATE (LOWER) 26.5-46-1 スラストプレート (ロー) 26.5-46-1	1	1	
18-27	3H8-62415-0	O-RING 3.5-25.7 オリング 3.5-25.7	1	1	
18-28	945103-2500	C-RING d=25 Cリング d=25	1	1	
18-29	3C8-61302-1	RUBBER MOUNT (LOWER) ラバーマウント (ロー)	2	2	

Ref.No. 見出番号	Part No. 部品番号	Description 部 品 名	Q'ty/個数		Remarks 備 考
			M4DD2	M5DD2	
18-30	3C8Q61411-3	MOUNT BRACKET マウントブラケット	1	1	
18-31	3C8-61336-0	DAMPER (LOWER) ダンパ (ロワ)	1	1	
18-32	3C8-61321-1	BOLT 12-114.5 ボルト ラバ-マウント (ロワ)	2	2	
18-33	353-61334-0	WASHER 13-34-3 ワッシャ 13-34-3	2	2	
18-34	3C7-61338-0	DAMPER 21-36-5 ダンパ 21-36-5	2	2	
18-35	930403-1200	NYLON NUT 12-P1.75 ナイロンナット 12-P1.75	2	2	
18-36	9402E3-1200	WASHER ワッシャ	4	4	
18-37	3C8Q61342-0	MOUNT HOLDING PLATE (LOWER) マウントホールディングプレート (ロワ)	2	2	
18-38	9101E3-5620	BOLT ボルト	4	4	
18-39	3C8-62097-0	STUD 10-50 P1.25 スタッド 10-50 P1.25	2	2	for EF Type
18-40	3E3-61301-2	RUBBER MOUNT (UPPER) ラバ-マウント (アッパ)	2	2	
18-41	353-61307-1	BOLT 3/8-100 ボルト	2	2	
18-42	3E3-61333-0	DAMPER (UPPER) ダンパ (アッパ)	2	2	
18-43	353-61335-0	WASHER 10-29-3 ワッシャ 10-29-3	2	2	
18-44	3E3-61335-0	LOCK PLATE ロックプレート アッパ	1	1	
18-45	3C8-61341-0	MOUNT HOLDING PLATE (UPPER) マウントホールディングプレート (アッパ)	1	1	
18-46	9101E3-5835	BOLT ボルト	3	3	
18-47	3C8-62396-1	GROUND L=210 グラント (ア-スワイヤ) L=210	1	1	Swivel Bracket -Drive Shaft Housing
18-48	398-62396-1	GROUND L=130 グラント (ア-スワイヤ) L=130	1	1	Clamp Bracket -Swivel Bracket
18-49	910103-5612	BOLT ボルト	2	2	
18-50	3A3-62396-1	GROUND L=110 グラント (ア-スワイヤ) L=110	1	1	Mount Bracket -Drive Shaft Housing
18-51	910103-5612	BOLT ボルト	1	1	
18-52	3C8-72120-0	RIGGING BOLT SET リギングボルトセット	1	1	
18-53	3C7-62133-2	* BOLT 12-105 P1.25 * ボルト 12-105 P1.25	4	4	
18-54	353-61334-0	* WASHER 13-34-3 * ワッシャ 13-34-3	4	4	
18-55	940103-1200	* WASHER * ワッシャ	4	4	
18-56	3C7-62139-1	* NUT 12-P1.25 * ナット 12-P1.25	4	4	
18-60	3RSQ62105-1	CLAMP SCREW KIT クランプスクリューキット	2	2	
18-61	3RSQ62108-0	* CLAMP SCREW ASSY * クランプスクリューアッ	1	1	

Fig. 18

BRACKET (MANUAL TILT)
ブラケット (マニュアルチルト)

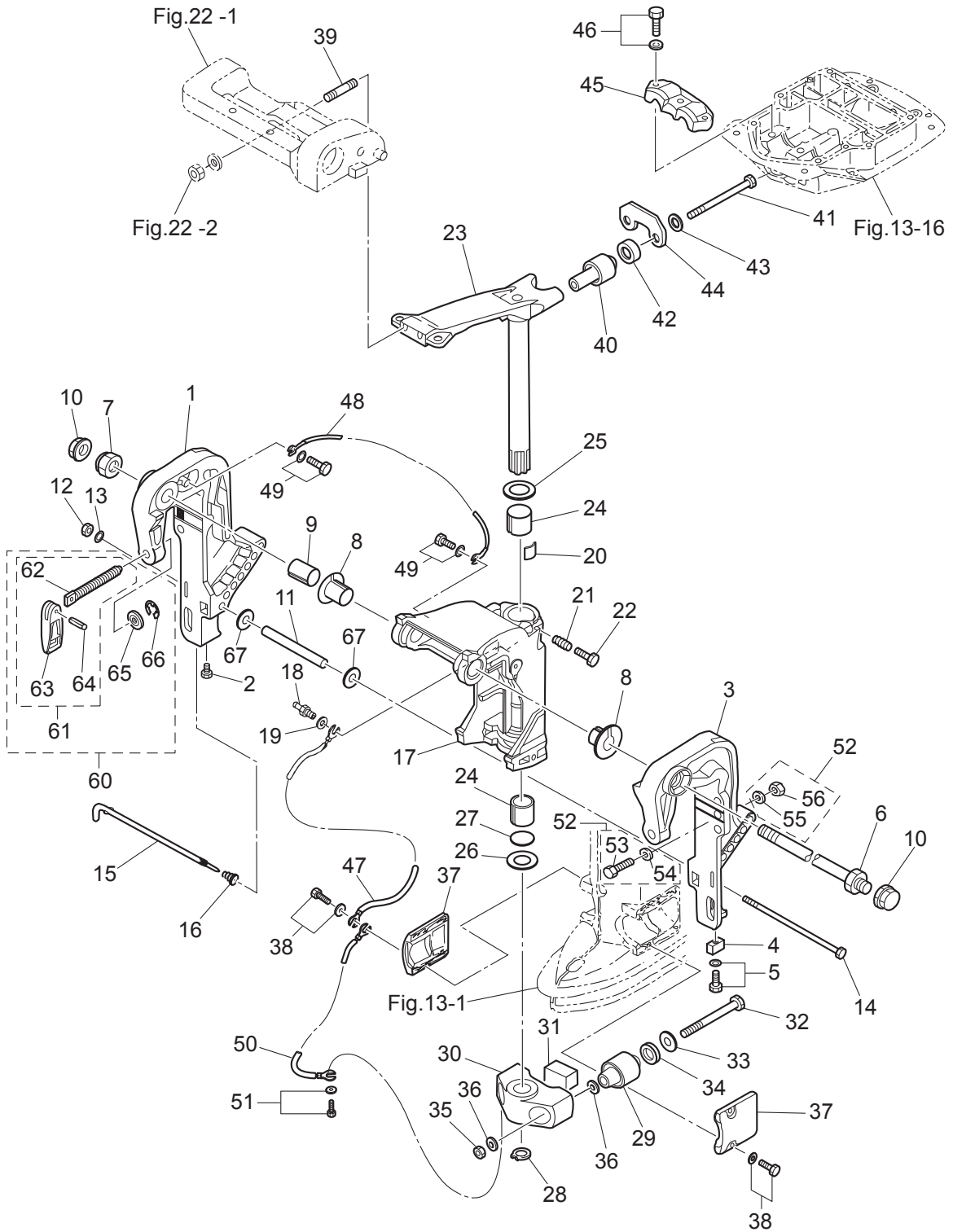
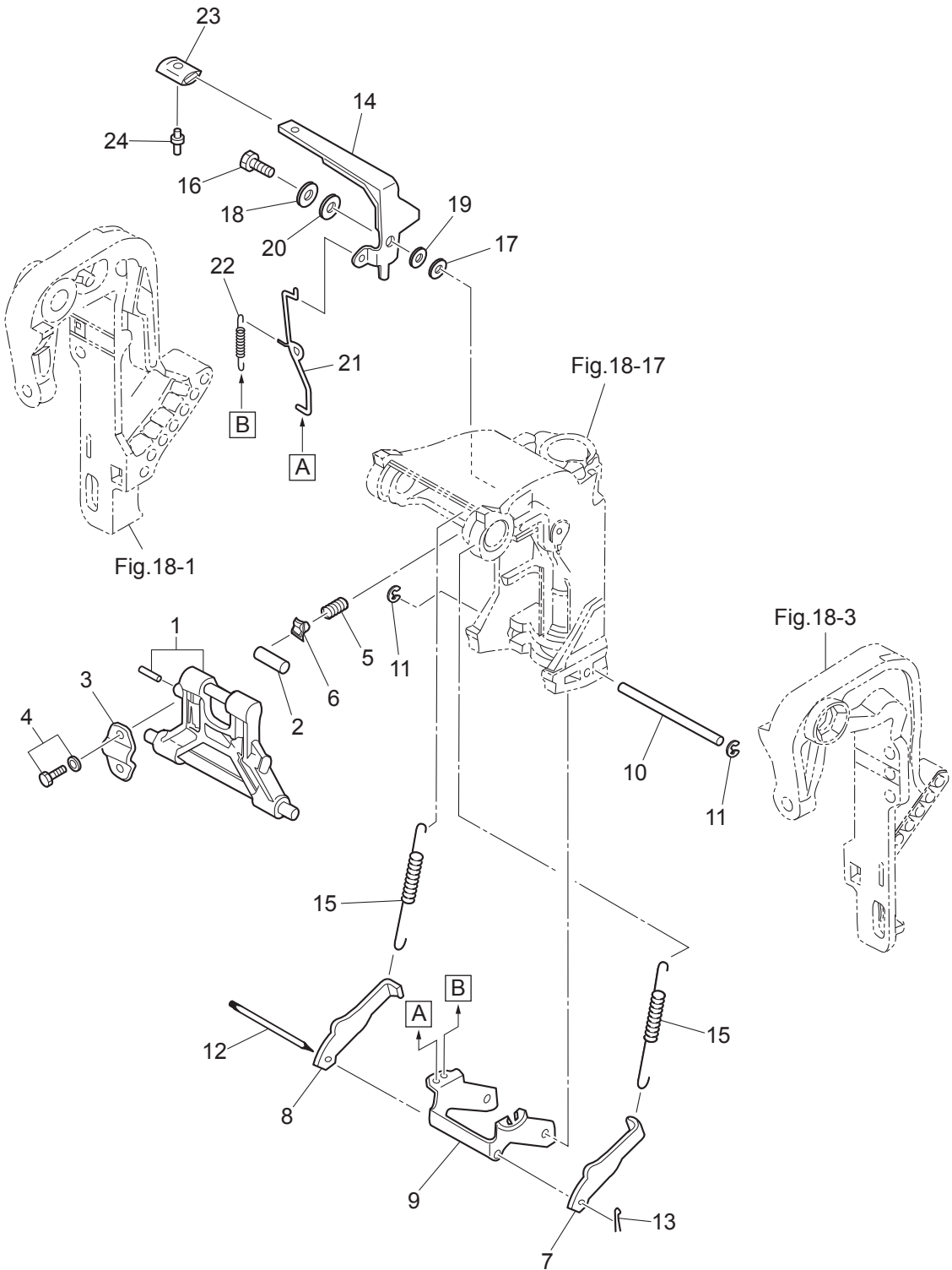


Fig. 19

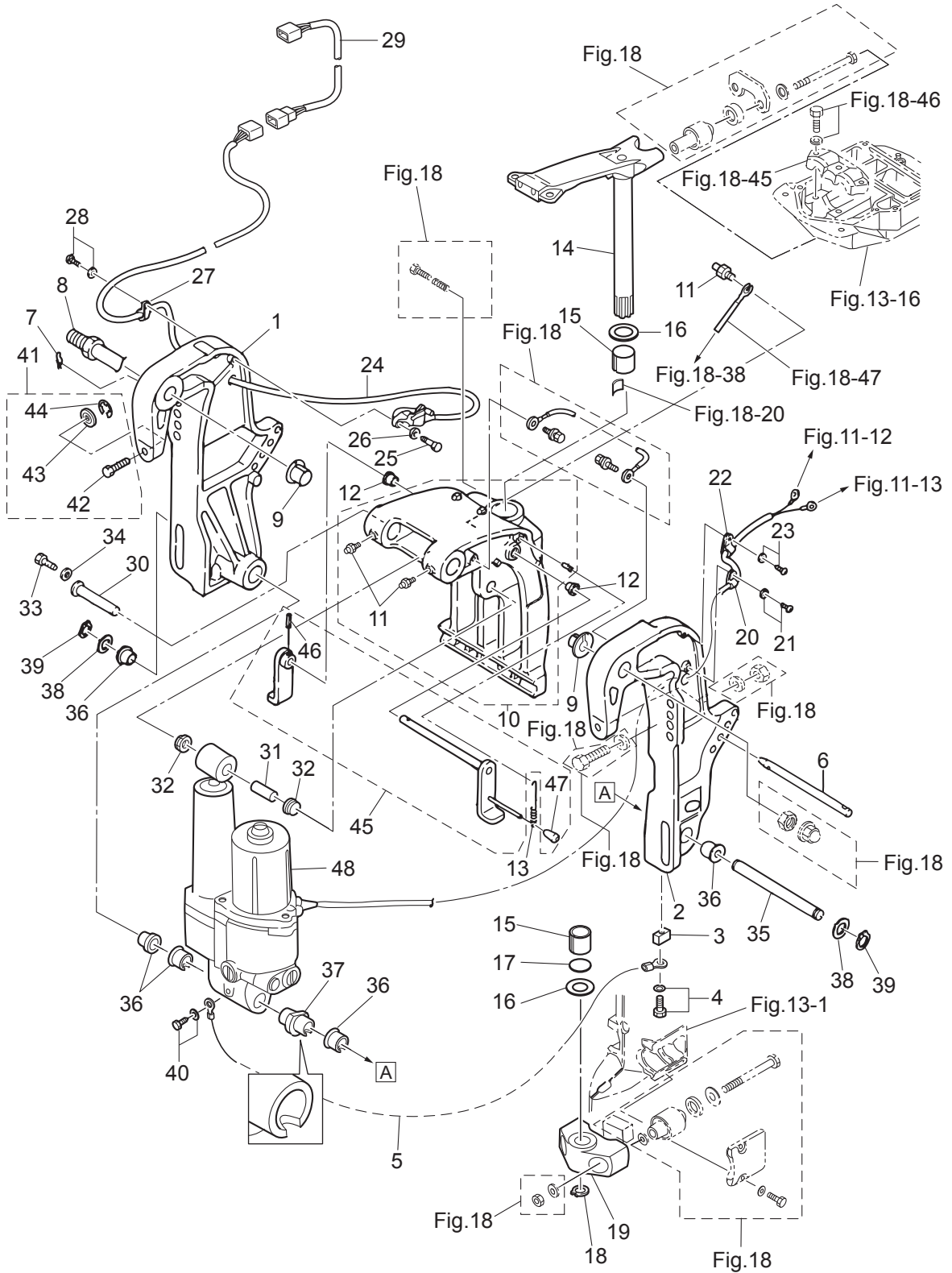
MANUAL TILT
マニュアルチルト



Ref.No. 見出番号	Part No. 部品番号	Description 部 品 名	Q'ty/個数		Remarks 備 考
			M40D2	M50D2	
19-1	3C8Q62431-1	TILT STOPPER ASSY チルトストッパアッソ	1	1	
19-2	346-62437-0	BUSHING 10.2-12-29.5 ブッシング 10.2-12-29.5	1	1	
19-3	346-62439-1	SETTING PLATE セッティングプレート	1	1	
19-4	9101E3-5820	BOLT ボルト	2	2	
19-5	3C8-62421-1	FRICTION SPRING フリクションスプリング	1	1	
19-6	346-62438-0	SETTING PIECE セッティングピース チルトストッパ	1	1	
19-7	3C8-66352-2	REVERSE LOCK (L) リバースロック (L)	1	1	
19-8	3C8-66351-2	REVERSE LOCK (R) リバースロック (R)	1	1	
19-9	3C8-66313-4	REVERSE LOCK ARM リバースロックアーム	1	1	
19-10	3C8-66319-1	REVERSE LOCK SHAFT リバースロックシャフト	1	1	
19-11	945303-0600	E-RING d=6 Eリング d=6	2	2	
19-12	3C8-66321-0	REVERSE LOCK ROD リバースロックロッド	1	1	
19-13	951503-0212	SPLIT PIN 2-12 スプリットピン 2-12	1	1	
19-14	3E3-62436-1	TILT STOPPER LEVER チルトストッパレバー	1	1	
19-15	1 3C8-66332-2	REVERSE LOCK SPRING (L) リバースロックスプリング (L)	2	2	for Transom "L" & "LL" & "UL"
19-15	2 3C8-66331-2	REVERSE LOCK SPRING (S) リバースロックスプリング (S)	2	2	for Transom "S"
19-16	3AL-05254-0	SHOULDER BOLT 6-8 ショルダボルト 6-8	1	1	
19-17	3R0-66308-0	WASHER 6-16-1.5 ワッシャ 6-16-1.5	1	1	
19-18	940103-0800	WASHER ワッシャ	1	1	
19-19	3AL-05212-0	BUSHING 8.1-20 ブッシング 8.1-20	1	1	
19-20	3AA-83719-0	WASHER 8.5-18-1.6 ワッシャ 8.5-18-1.6	1	1	
19-21	3C8-66318-1	LINK リンク B	1	1	
19-22	3C8-66336-0	SPRING スプリング B	1	1	
19-23	346-66333-0	REVERSE LOCK LEVER GRIP リバースロックレバーグリップ	1	1	
19-24	346-66334-0	STOPPER ストッパ リバースロックレバーグリップ	1	1	

Fig. 20

BRACKET (POWER TRIM & TILT)
ブラケット (パワートリム&チルト)

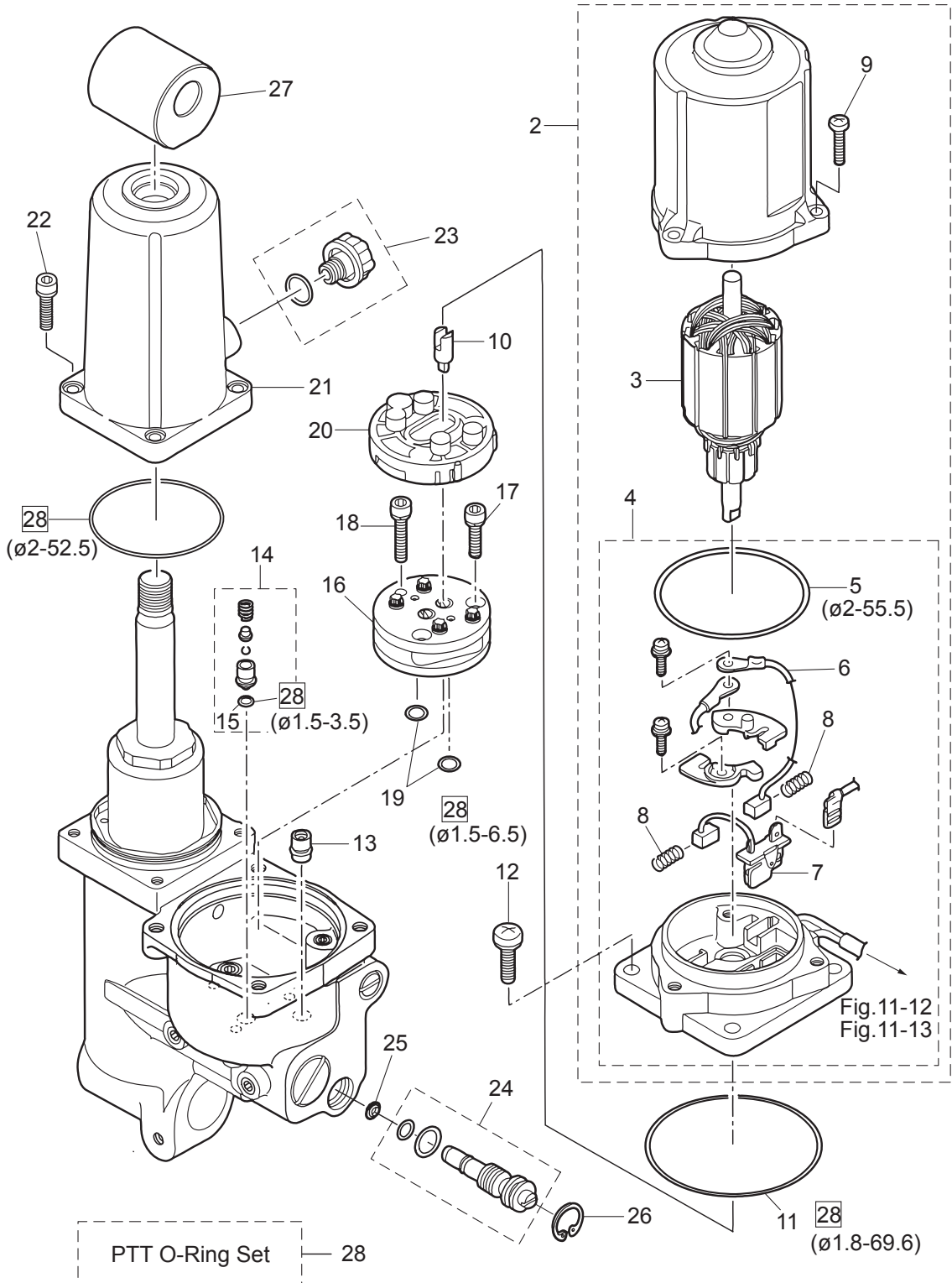


Ref.No. 見出番号	Part No. 部品番号	Description 部 品 名	Q'ty/個数		Remarks 備 考
			M40D2	M50D2	
20-1	3GFQ77211-0	CLAMP BRACKET (PTT-R) クランプブラケット (PTT-R)	1	1	Starboard Side
20-2	3GFQ77212-0	CLAMP BRACKET (PTT-L) クランプブラケット (PTT-L)	1	1	Port Side
20-3	3B7-60218-1	ANODE アノード	2	2	
20-4	910103-5630	BOLT ボルト	2	2	
20-5	398-62396-1	GROUND L=130 グラウンド (アースワイヤ) L=130	1	1	PTT Assy -Anode Clamp Bracket
20-6	3R0-77118-0	PTT THRUST ROD PTTスラストロッド	1	1	
20-7	951603-1000	SNAP PIN スナップピン	1	1	
20-8	3AD-62191-0	SWIVEL BRACKET SHAFT ASSY スイベルブラケットシャフトアッシー	1	1	Bracket Bolt
20-9	3C8-77213-0	BUSHING ブッシング ブラケットボルト	2	2	
20-10	3GFQ77208-1	SWIVEL BRACKET ASSY スイベルブラケットアッシー	1	1	
20-11	344-67177-1	* GREASE FITTING * グリスフィッティング	3	3	
20-12	353-63207-0	COLLAR 10.2-12-12 カラー 10.2-12-12	2	2	
20-13	3R0-62473-0	TILT STOPPER SPRING チルトストップスプリング	1	1	
20-14	3GFQ62010-1	STEERING SHAFT ASSY ステアリングシャフトアッシー	1	1	
20-15	353-62417-0	BUSHING 30-36-41 ブッシング ブラケットシャフト 30-36-41	2	2	
20-16	353-62423-1	THRUST PLATE (UPPER) 31-50-2 スラストプレート (アッパ) 31-50-2	2	2	
20-17	353-62415-0	O-RING 3.5-29.7 オリング ブラケットシャフト 3.5-29.7	1	1	
20-18	945103-2800	C-RING d=28 リング d=28	1	1	
20-19	3Z5Q61411-1	MOUNT BRACKET マウントブラケット	1	1	
20-20	336-06973-0	CLAMP 6-9.5L クランプ 6-9.5L	1	1	
20-21	921503-5612	SCREW スクリュー	1	1	
20-22	345-06915-0	CLAMP 6.5-14L クランプ 6.5-14L	1	1	
20-23	921503-5612	SCREW スクリュー	1	1	
20-24	3Z4-72574-0	TRIM SENSOR L=1700 トリムセンサ L=1700	1	1	for EPTO Type
20-25	910103-0620	BOLT ボルト	2	2	for EPTO Type
20-26	3C8-66308-0	WASHER 6-16-1.5 ワッシャ 6-16-1.5	2	2	for EPTO Type
20-27	336-06973-0	CLAMP 6-9.5L クランプ 6-9.5L	1	1	for EPTO Type
20-28	921503-5612	SCREW スクリュー	1	1	for EPTO Type
20-29	3T1-72573-0	EXTENSION CORD (TRIM SENSOR) L=6000 エクステンションコード (トリムセンサ) L=6000	1	1	for EPTO Type L=6000

Ref.No. 見出番号	Part No. 部品番号	Description 部 品 名	Q' ty/個数		Remarks 備 考
			M40D2	M50D2	
20-30	3KY-77071-0	CYLINDER PIN (UPPER) シリンダピン (アッパ)	1	1	
20-31	3R0-77075-0	BUSHING 13-16-40 ブッシング 13-16-40	1	1	
20-32	3R0-77076-0	BUSHING 13-17-19.5 13-17-19.5 ブッシング	2	2	
20-33	9101E3-0612	BOLT ボルト	1	1	
20-34	345-05122-1	WASHER 6.5-23-1.5 ワッシャ 6.5-23-1.5	1	1	
20-35	3KY-77101-0	CYLINDER PIN (LOWER) シリンダピン (ロウ)	1	1	
20-36	3C8-77076-1	BUSHING 18-24-22 ブッシング 18-24-22	5	5	
20-37	3Z5-77103-0	BUSHING 18-24-57.5 18-24-60 ブッシング 18-24-57.5	1	1	
20-38	3R0-77112-0	WASHER 18.2-34-1 ワッシャ 18.2-34-1	2	2	
20-39	945103-1800	C-RING d=18 クリング d=18	2	2	
20-40	910103-5612	BOLT ボルト	1	1	
20-41	3RS-77217-0	CLAMP SCREW KIT クランプスクリュキット	2	2	
20-42	3RS-77216-0	* CLAMP SCREW (PTT) * クランプスクリュ (PTT)	1	1	
20-43	332-62101-1	* CLAMP SCREW PAD * クランプスクリュパット	1	1	
20-44	945303-0600	* E-RING d=6 * Eリング d=6	1	1	
20-45	3GF-62466-1	TILT STOPPER KIT チルトストッパキット	1	1	
20-46	951403-3516	* SPRING PIN 3.5-16 * スプリングピン 3.5-16	1	1	
20-47	369-62433-1	* TILT STOPPER GRIP * チルトストッパグリップ	1	1	
20-48	3E5-77150-2	PTT ASSY PTTアッシ	1	1	Cord L=1900

Fig. 21

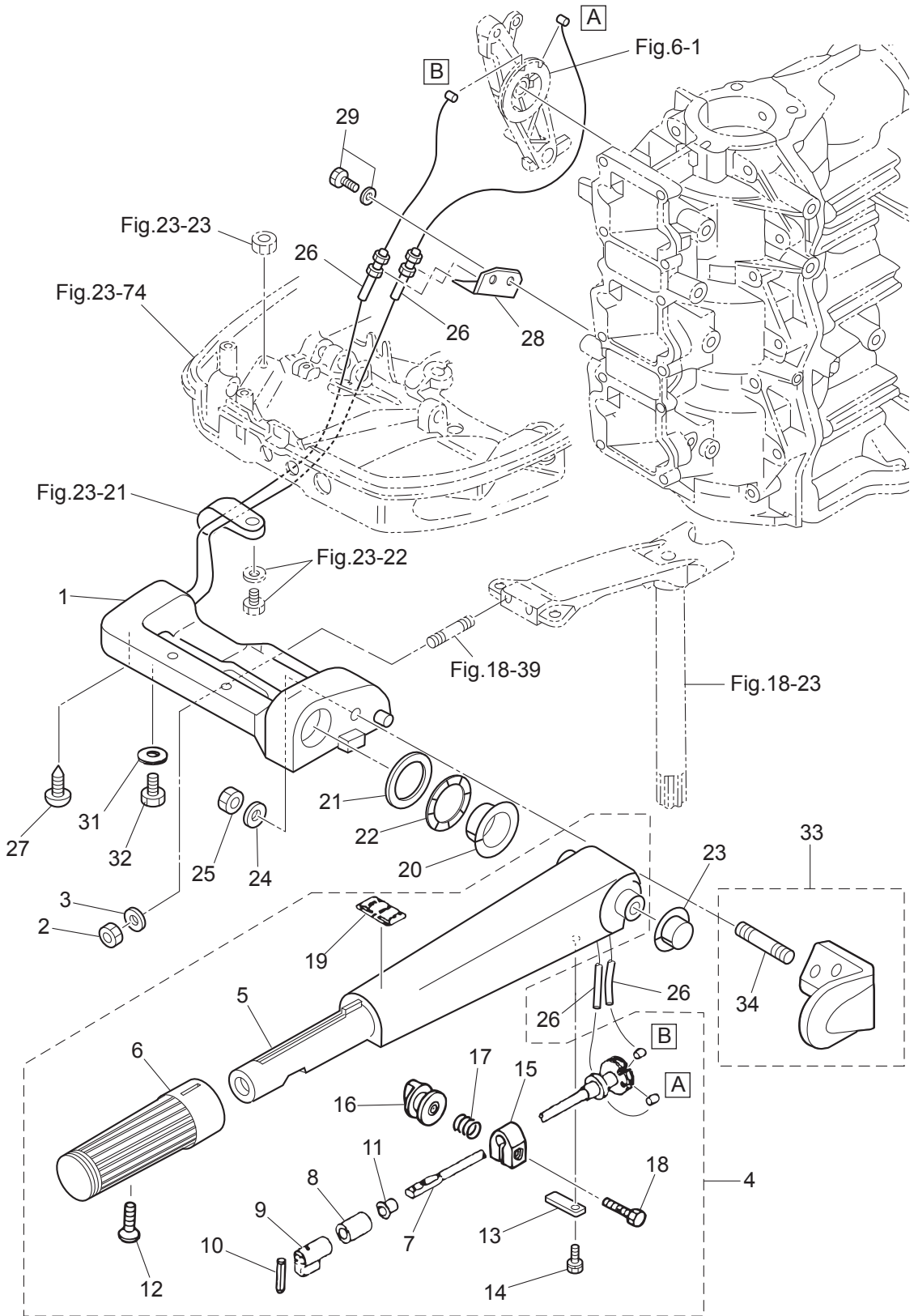
POWER TRIM & TILT
パワートリム&チルト



Ref.No. 見出番号	Part No. 部品番号	Description 部 品 名	Q' ty/個数		Remarks 備 考
			M4DD2	M5DD2	
21-2	3E5-77180-0	MOTOR ASSY モータアッソ	1	1	
21-3	3Z5-77190-0	* ARMATURE ASSY * アーマチュアアッソ	1	1	
21-4	3E5-77192-0	* MOTOR BRACKET ASSY * モータブラケツアッソ	1	1	
21-5	3Z5-77182-0	** O-RING 2-55.5 ** オリソグ 2-55.5	1	1	
21-6	3E0-77183-0	** BRUSH ** ブラソ	1	1	
21-7	3Z5-77191-0	** BREAKER ** ブレーカ	1	1	
21-8	3E0-77184-0	** BRUSH SPRING ** ブラソスプリソグ	2	2	
21-9	921503-0520	* SCREW * スクリユ	3	3	
21-10	3Z5-77166-0	COUPLING カップリソグ ホソソ	1	1	
21-11	3B7-77167-0	O-RING 1.8-69.6 オリソグ 1.8-69.6	1	1	
21-12	3Z5-77194-0	SCREW スクリユ	4	4	
21-13	3Z5-77460-0	VALVE ASSY バルブアッソ	1	1	
21-14	3Z5-77450-0	RELIEF VALVE ASSY リリーフバルブアッソ	1	1	
21-15	3R0-77451-0	* O-RING 1.5-3.5 * オリソグ 1.5-3.5	1	1	
21-16	3B7-77430-0	PUMP ホソソ	1	1	
21-17	3B7-77432-1	BOLT ボルト	2	2	
21-18	3B7-77431-1	BOLT ボルト	1	1	
21-19	3B7-77433-0	O-RING 1.5-6.5 オリソグ 1.5-6.5	2	2	
21-20	3B7-77434-1	FILTER フィルタ B	1	1	
21-21	3Z5-77165-1	RESERVE TANK リザーブタンク	1	1	
21-22	3Z5-77159-0	BOLT ボルト	4	4	
21-23	3Z5-77221-0	CAP ASSY キャップアッソ	1	1	O-Ring
21-24	3Z5-77175-0	MANUAL VALVE ASSY マニュアルバルブアッソ	1	1	O-Ring x 2
21-25	3R0-77173-0	SEAL WASHER シールワッソ	1	1	
21-26	3Z5-77171-0	C-RING Cリソグ	1	1	
21-27	3Z5-77367-0	JOINT ジョイント メタル	1	1	
21-28	3Z5-77225-0	PTT O-RING SET PTT オリソグセツ	1	1	

Fig. 22

TILLER HANDLE (F TYPE)
ティラハンドル(Fタイプ)



Ref.No. 見出番号	Part No. 部品番号	Description 部 品 名	Q'ty/個数		Remarks 備 考
			M40D2	M50D2	
22-1	3E3Q62001-0	STEERING BRACKET ステアリングブラケット	1	1	
22-2	3C8-62098-0	NYLON NUT 10-P1.25 ナイロンナット 10-P1.25	2	2	
22-3	9402E3-1000	WASHER ワッシャ	2	2	
22-4	3C8Q63003-1	TILLER HANDLE ASSY テイヤハンドルアッシー	1	1	
22-5	3C8Q63011-2	* TILLER HANDLE * テイヤハンドル	1	1	
22-6	398-63012-0	* GRIP * グリップ	1	1	
22-7	3C8-63041-1	* THROTTLE SHAFT * スロットルシャフト	1	1	
22-8	345-63048-0	* THROTTLE SHAFT DAMPER * スロットルシャフトダンパ A	1	1	
22-9	398-63053-0	* SPACER * スパース スロットルシャフト A	1	1	
22-10	951403-0310	* SPRING PIN 3-10 * スプリングピン 3-10	1	1	
22-11	350-63046-0	* BUSHING 8.4-10-11 * ブッシング 8.4-10-11	1	1	
22-12	921803-0525	* SCREW * スクリュー	1	1	
22-13	3C8-63063-0	* THROTTLE SHAFT SUPPORT * スロットルシャフトサポート	1	1	
22-14	9101E3-5612	* BOLT * ボルト	1	1	
22-15	3V1-63035-1	* FRICTION PIECE * フリクションピース	1	1	
22-16	3V1-63077-0	* ADJUSTING NUT * アジャストナット	1	1	
22-17	3V1-63036-0	* SPRING * スプリング	1	1	
22-18	910103-0625	* BOLT * ボルト	1	1	
22-19	369-72019-1	* THROTTLE DECAL * スロットルデカール	1	1	
22-20	3C8-63101-0	BUSHING ブッシング A ステアリングハンドル	1	1	
22-21	3B2-63108-0	WASHER 30-45-1 ワッシャ 30-45-1	1	1	
22-22	3B2-63109-0	WAVE WASHER 30-45-1.2 ウェーブワッシャ 30-45-1.2	1	1	
22-23	3C8-63102-1	BUSHING ブッシング B ステアリングハンドル	1	1	
22-24	9401E3-1000	WASHER ワッシャ	1	1	
22-25	930103-1000	NUT 10-P1.5 ナット 10-P1.5	1	1	
22-26	3C8-63600-1	THROTTLE WIRE スロットルワイヤ	2	2	
22-27	3C8-63607-0	CLIP クリップ スロットルワイヤ	1	1	
22-28	3C8-63508-1	THROTTLE WIRE BRACKET スロットルワイヤブラケット	1	1	
22-29	910103-5614	BOLT ボルト	2	2	

Fig. 22

TILLER HANDLE (F TYPE)
ティラハンドル(Fタイプ)

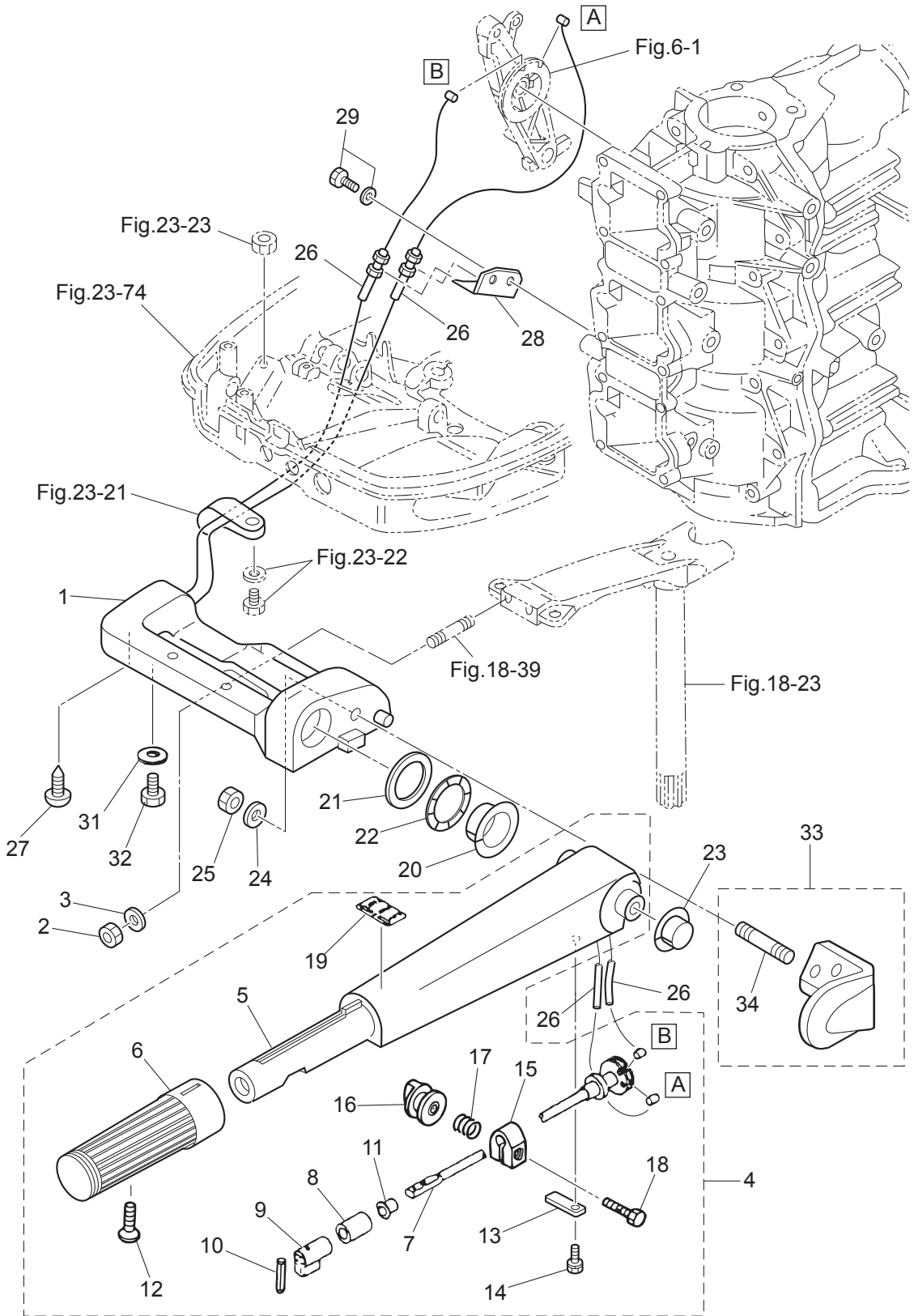
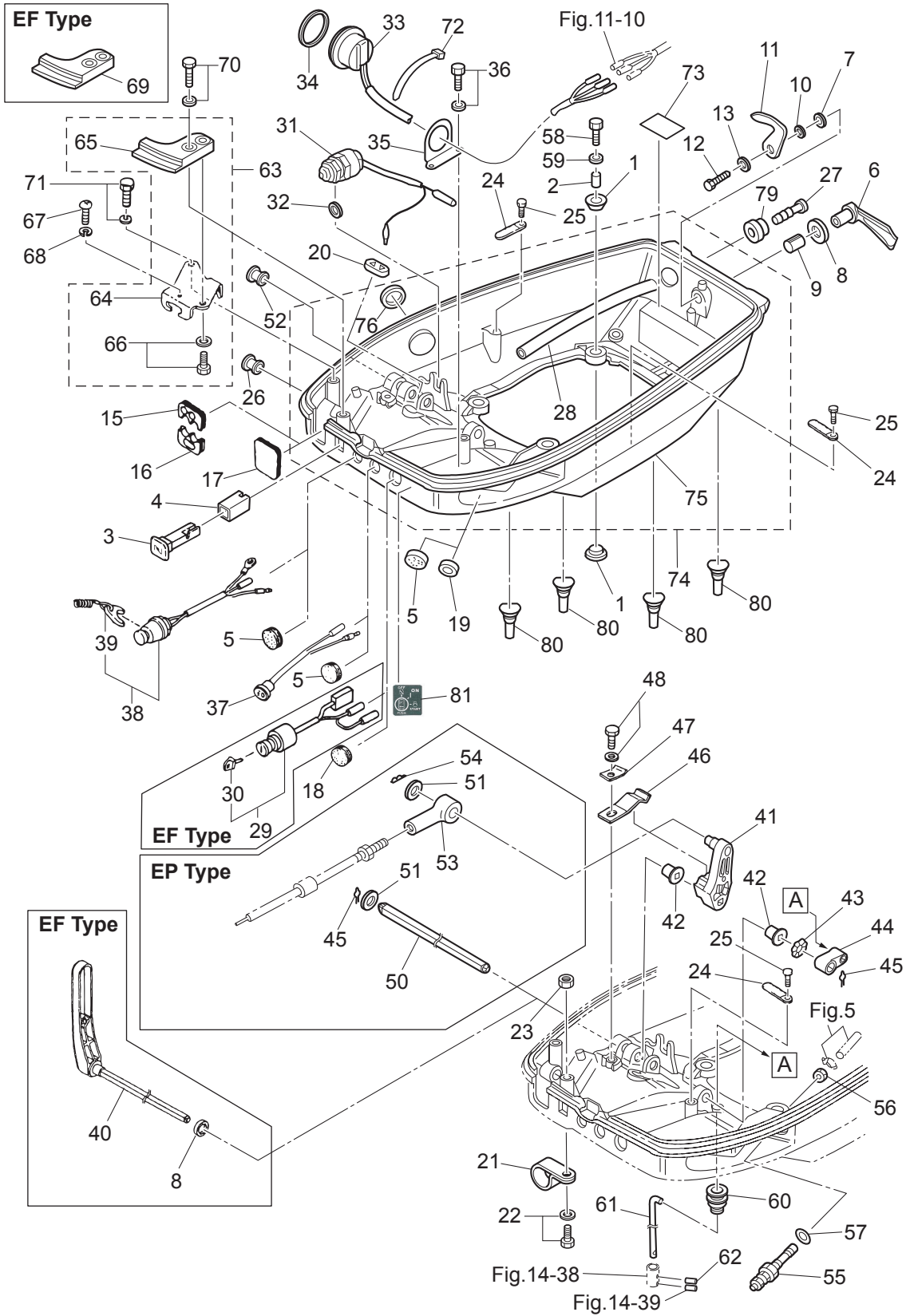


Fig. 23

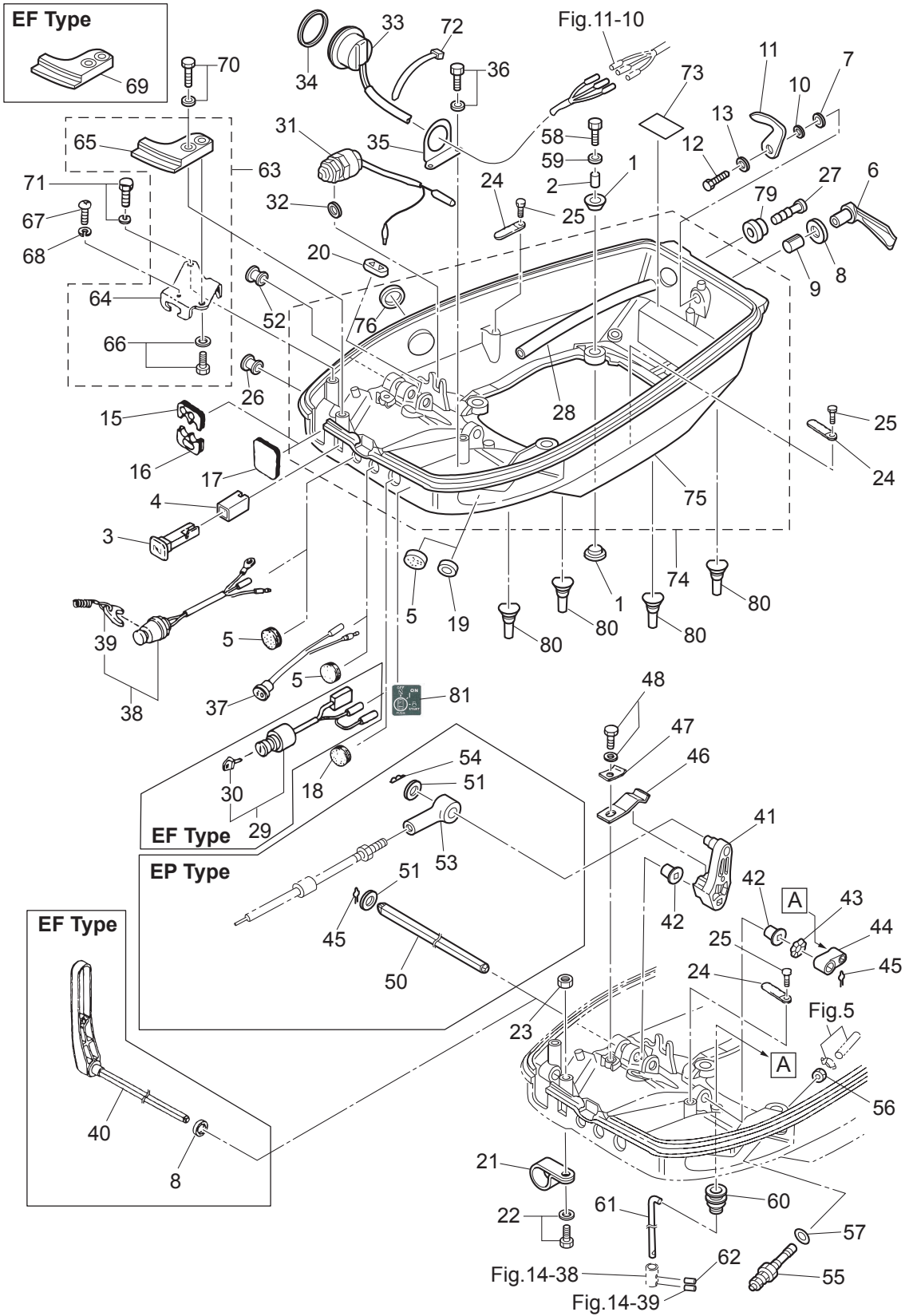
BOTTOM COWL · SHIFT
ボトムカウル・シフト



Ref.No. 見出番号	Part No. 部品番号	Description 部 品 名	Q'ty/個数		Remarks 備 考
			M4DD2	M5DD2	
23-1	346-67113-0	MOUNT 8.5-14-2.5 マウント 8.5-14-2.5	8	8	
23-2	346-67114-1	SPACER 6.2-9-15.7 スペーサ 6.2-9-15.7	4	4	
23-3	3C8-67151-2	CHOKE ROD チョークロッド	1	1	
23-4	3C8-67156-0	BUSHING ブッシング チョークノブ	1	1	
23-5	1 345-67117-0	GROMMET 17-2.7 グロメット 17-2.7	2	2	for EPTO Type Pilot Lamp, Stop Switch
23-5	2 345-67117-0	GROMMET 17-2.7 グロメット 17-2.7	3	3	for EPO Type, PTT Cord Pilot Lamp, Stop Switch
23-6	3C8Q67141-0	HOOK LEVER フックレバー	1	1	
23-7	3C8-67146-0	WASHER 14-22-1 ワッシャ 14-22-1	1	1	
23-8	1 338-67147-0	SEAL RING 13.8-22-3.7 シールリング 13.8-22-3.7	1	1	Hook Lever
23-8	2 338-67147-0	SEAL RING 13.8-22-3.7 シールリング 13.8-22-3.7	2	2	Hook Lever, Shift Lever
23-9	369-67105-0	HOOK LEVER BUSHING フックレバーブッシング	1	1	
23-10	941403-1400	WAVE WASHER d=14 ウェーブワッシャ d=14	1	1	
23-11	3MC-67142-0	COVER HOOK カバーフック	1	1	
23-12	910103-0612	BOLT ボルト	1	1	
23-13	3C8-66308-0	WASHER 6-16-1.5 ワッシャ 6-16-1.5	1	1	
23-15	3C8-83732-0	GROMMET グロメット リモコンケーブル	1	1	for EP Type
23-16	3C8-76116-1	GROMMET グロメット コード	1	1	for EP Type
23-17	3C8-67162-1	GROMMET グロメット バッテリコード	1	1	
23-18	345-76092-0	GROMMET 20-3 グロメット	1	1	
23-19	338-67163-0	GROMMET 18-2.5 グロメット 18-2.5	1	1	for PTT Model
23-20	1 3C8-63621-0	GROMMET 30-12-2.5 グロメット スロットルワイヤ	1	1	
23-20	2 3C8-63624-0	GROMMET 30-12-2.5 グロメット スロットルホール	1	1	for EP Type
23-21	345-06915-0	CLAMP 6.5-14L クランプ 6.5-14L	1	1	for MF Type
23-22	910103-5612	BOLT ボルト	1	1	for MF Type
23-23	930103-0600	NUT ナット	1	1	for MF Type
23-24	1 3PR-06972-0	CLAMP 6.5-47.5P クランプ 6.5-47.5P	1	1	for MF/EP Type
23-24	2 3PR-06972-0	CLAMP 6.5-47.5P クランプ 6.5-47.5P	3	3	for EF Type
23-24	3 3PR-06972-0	CLAMP 6.5-47.5P クランプ 6.5-47.5P	2	2	for EPTO Type
23-25	2 910103-5610	BOLT ボルト	3	3	for MF/EF/EP Type

Fig. 23

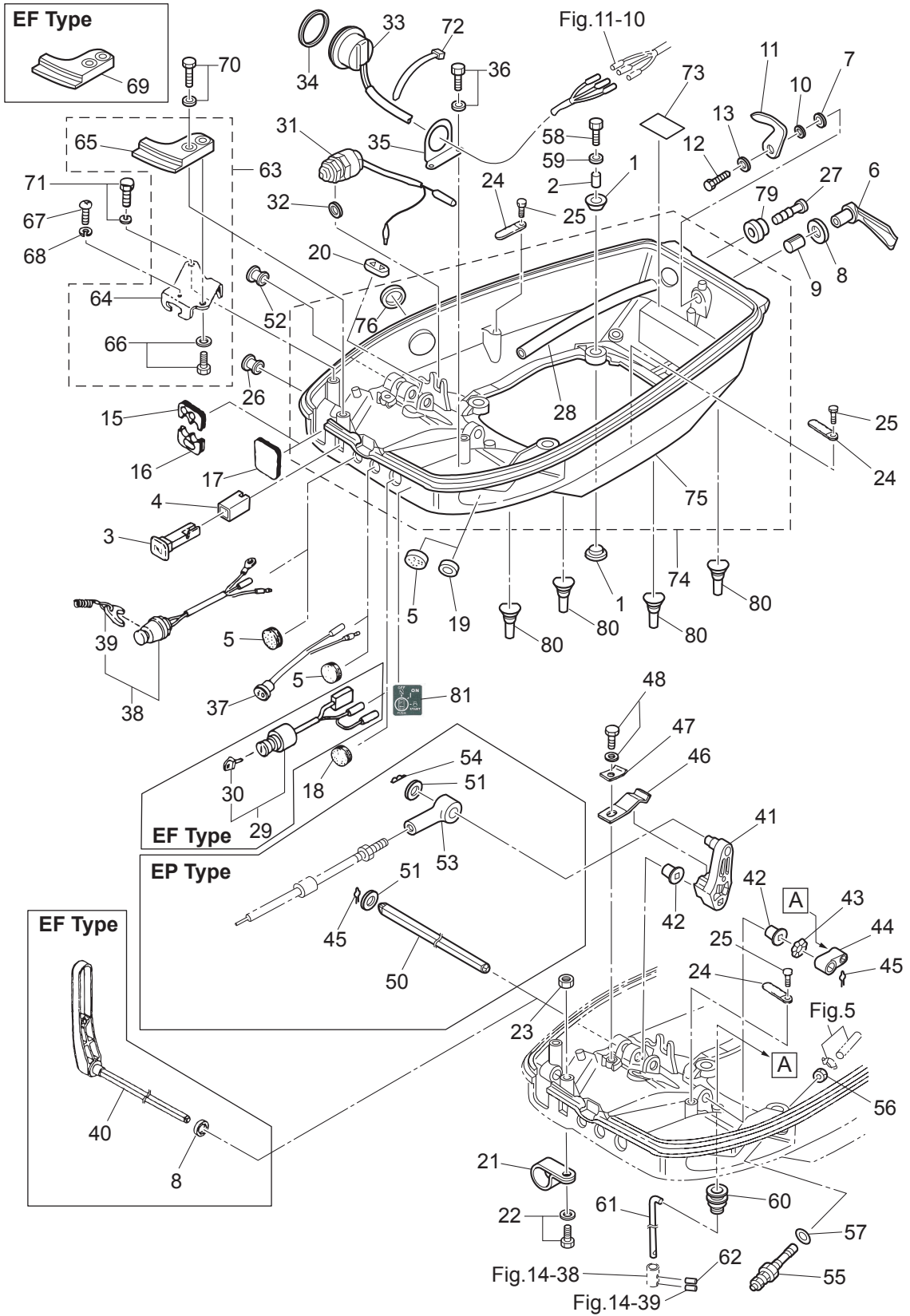
BOTTOM COWL · SHIFT
ボトムカウル・シフト



Ref.No. 見出番号	Part No. 部品番号	Description 部 品 名	Q'ty/個数		Remarks 備 考
			M40D2	M50D2	
23-25	3	910103-5610 BOLT ボルト	2	2	for EPTO Type
23-26		3B2-67187-0 GROMMET 16-17.5 グロメット	1	1	
23-27		3T1-01138-0 NIPPLE 6-8-11 ニップル ウォータ	1	1	
23-28		98AB-50-260 HOSE ホース	1	1	Exhaust Cover-Nipple 98AB-501000
23-29		3C8-76020-2 MAIN SWITCH ASSY メインスイッチアッソ	1	1	for EF Type
23-30	1	3F3-76217-0 * MAIN SWITCH KEY No.301 * メインスイッチキー No.301	A	A	
23-30	2	3F3-76218-0 * MAIN SWITCH KEY No.302 * メインスイッチキー No.302	A	A	
23-30	3	3F3-76219-0 * MAIN SWITCH KEY No.303 * メインスイッチキー No.303	A	A	for M40/50D2 EF Type
23-31		3C8-76080-2 NEUTRAL SWITCH ニュートラルスイッチ	1	1	for EF Type
23-32		3B7-63731-0 WASHER 12.5-24-1 ワッシャ 12.5-24-1	1	1	for EF Type
23-33		3E0-72615-0 PTT SWITCH ASSY PTTスイッチアッソ	1	1	for PTT Model
23-34		3F3-72616-1 GASKET ガスケット PTTスイッチ	1	1	for PTT Model
23-35		3GF-72617-0 PTT SWITCH ASSY BRACKET PTTスイッチアッソブラケツ	1	1	for PTT Model
23-36		910103-6614 BOLT ボルト	2	2	for PTT Model
23-37		3C8-71040-0 PILOT LAMP ASSY パイロットランプアッソ	1	1	for EF Type
23-38		3C8-06820-0 STOP SWITCH ASSY ストップスイッチアッソ	1	1	
23-39		353-06821-0 * STOP SWITCH LANYARD ASSY * ストップスイッチランヤードアッソ	1	1	
23-40		3E3-66110-0 SHIFT LEVER シフトレバ	1	1	
23-41		3C8-66122-1 SHIFT ARM シフトアーム	1	1	
23-42		350-67101-0 BUSHING ブッシング シフトレバシャフト	2	2	
23-43		941403-1200 WAVE WASHER d=12 ウェーブワッシャ d=12	1	1	
23-44		3C8-66225-0 SHIFT ROD LEVER シフトロッドレバ	1	1	
23-45	1	951703-0800 SNAP RETAINER d=8 スナップリテーナ d=8	1	1	
23-45	2	951703-0800 SNAP RETAINER d=8 スナップリテーナ d=8	2	2	for EP Type
23-46		3C8-66113-1 SHIFT DETENT SPRING シフトデテントスプリング	1	1	
23-47		3C8-66117-0 SHIFT DETENT SUPPORTER シフトデテントサポータ	1	1	
23-48		910103-5616 BOLT ボルト	1	1	
23-50		3C8-66135-0 SHIFT LEVER SHAFT シフトレバシャフト	1	1	for EP Type
23-51		3AA-83719-0 WASHER 8.5-18-1.6 ワッシャ 8.5-18-1.6	2	2	for EP Type

Fig. 23

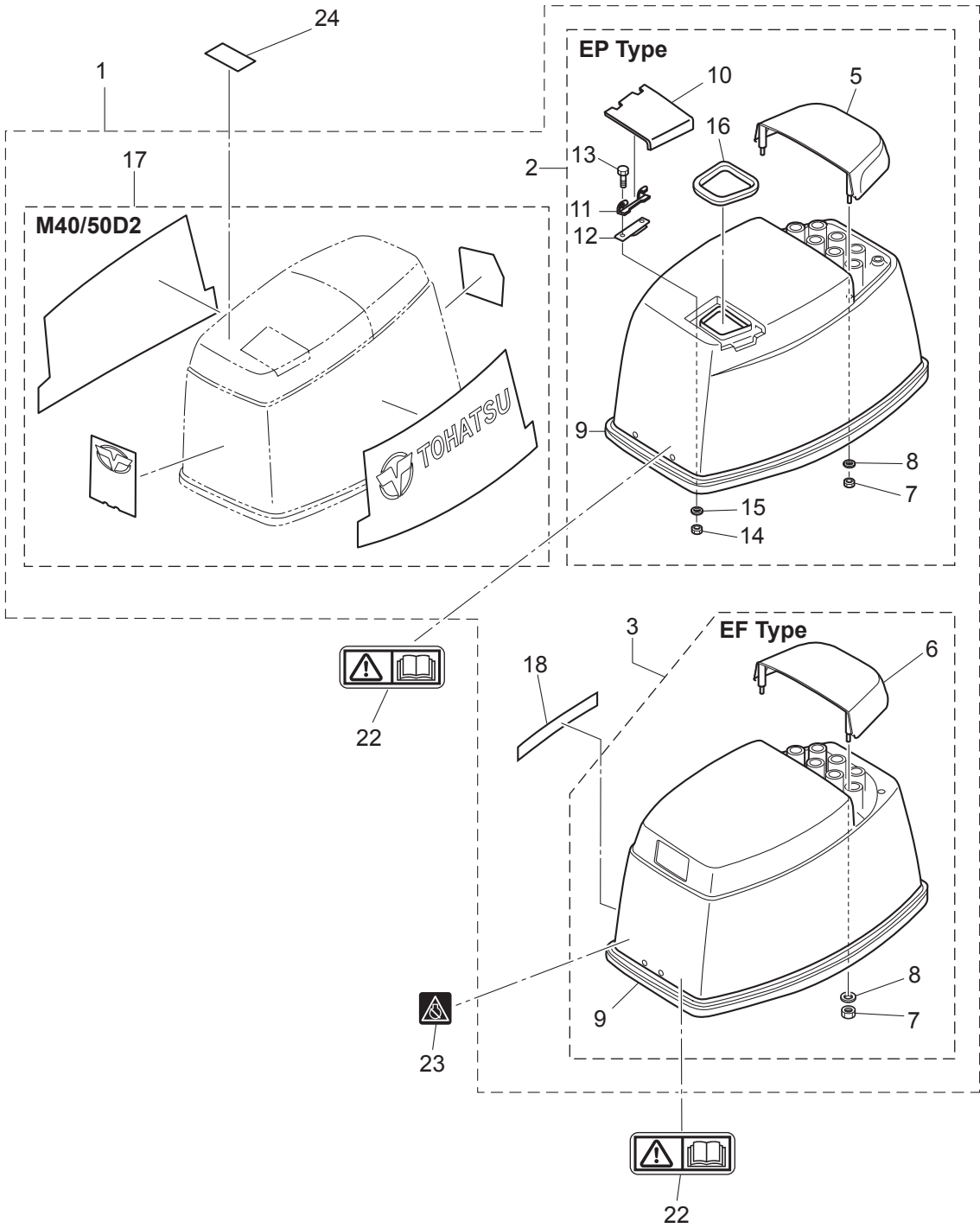
BOTTOM COWL · SHIFT
ボトムカウル・シフト



Ref.No. 見出番号	Part No. 部品番号	Description 部 品 名	Q'ty/個数		Remarks 備 考
			M4DD2	M5DD2	
23-52	3B7-01046-0	PLUG プラグ	1	1	for EP Type
23-53	3B7-83715-2	CABLE JOINT ケーブルジョイント	1	1	for EP Type
23-54	951603-0800	SNAP PIN d=8 スナップピン d=8	1	1	for EP Type
23-55	3B2-70260-1	FUEL CONNECTOR (MALE) フュエルコネクタ (エンジンメール)	1	1	
23-56	332-70261-0	NUT 10-P1.25 ナット 10-P1.25	1	1	
23-57	336-70112-0	GASKET 10.2-16-0.5 ガスケット 10.2-16-0.5	1	1	
23-58	9101E3-0630	BOLT ボルト	4	4	
23-59	346-67115-0	WASHER 6.5-21-1 ワッシャ 6.5-21-1	4	4	
23-60	3M2-66226-0	GROMMET 17-3 グロメット シフトロッド 17-3	1	1	
23-61	3C8-66211-0	SHIFT ROD シフトロッド	1	1	
23-62	951403-0312	SPRING PIN 3-12 スプリングピン 3-12	1	1	
23-63	3C8Q83737-0	CABLE CLIP BRACKET ASSY ケーブルクリップブラケットアッセン	1	1	for EP Type
23-64	3Z5-83738-0	* CLUTCH CABLE CLIP BRACKET * クラッチケーブルクリップブラケット	1	1	
23-65	3C8Q76118-0	* CLAMP * クランプ	1	1	
23-66	910103-5612	* BOLT * ボルト	1	1	
23-67	3C8-83821-0	SCREW 4-20 P0.5 スクリュー 4-20 P0.5	1	1	for EP Type
23-68	941303-0400	SPRING WASHER スプリングワッシャ	1	1	for EP Type
23-69	3C8Q76118-0	CLAMP クランプ	1	1	
23-70	910103-5625	BOLT ボルト	1	1	
23-71	910103-5616	BOLT ボルト	1	1	for EP Type
23-72	369-84398-1	BAND 202 バンド	1	1	for EF Type
23-73	2 361-72026-0	SPARK PLUG DECAL (BR7HS10) スパークプラグデカル (BR7HS-10)	1		
23-73	3 3A3-72026-0	SPARK PLUG DECAL (BR8HS10) スパークプラグデカル (BR8HS-10)		1	
23-74	3C8Q67110-1	BOTTOM COWL W/GROMMET ボトムカウル W/グロメット	1	1	
23-75	3C8Q67100-2	* BOTTOM COWL * ボトムカウル	1	1	
23-76	3F3-72618-0	* GROMMET 47-2.5 * グロメット PTTスイッチ	1	1	
23-79	369-66043-1	GROMMET 10.7-3.5 グロメット	1	1	
23-80	3TW-67179-0	DRAIN PLUG ドレインプラグ	4	4	
23-81	3C8-84339-0	INSTRUCTION DECAL インストラクションデカル	1	1	

Fig. 24

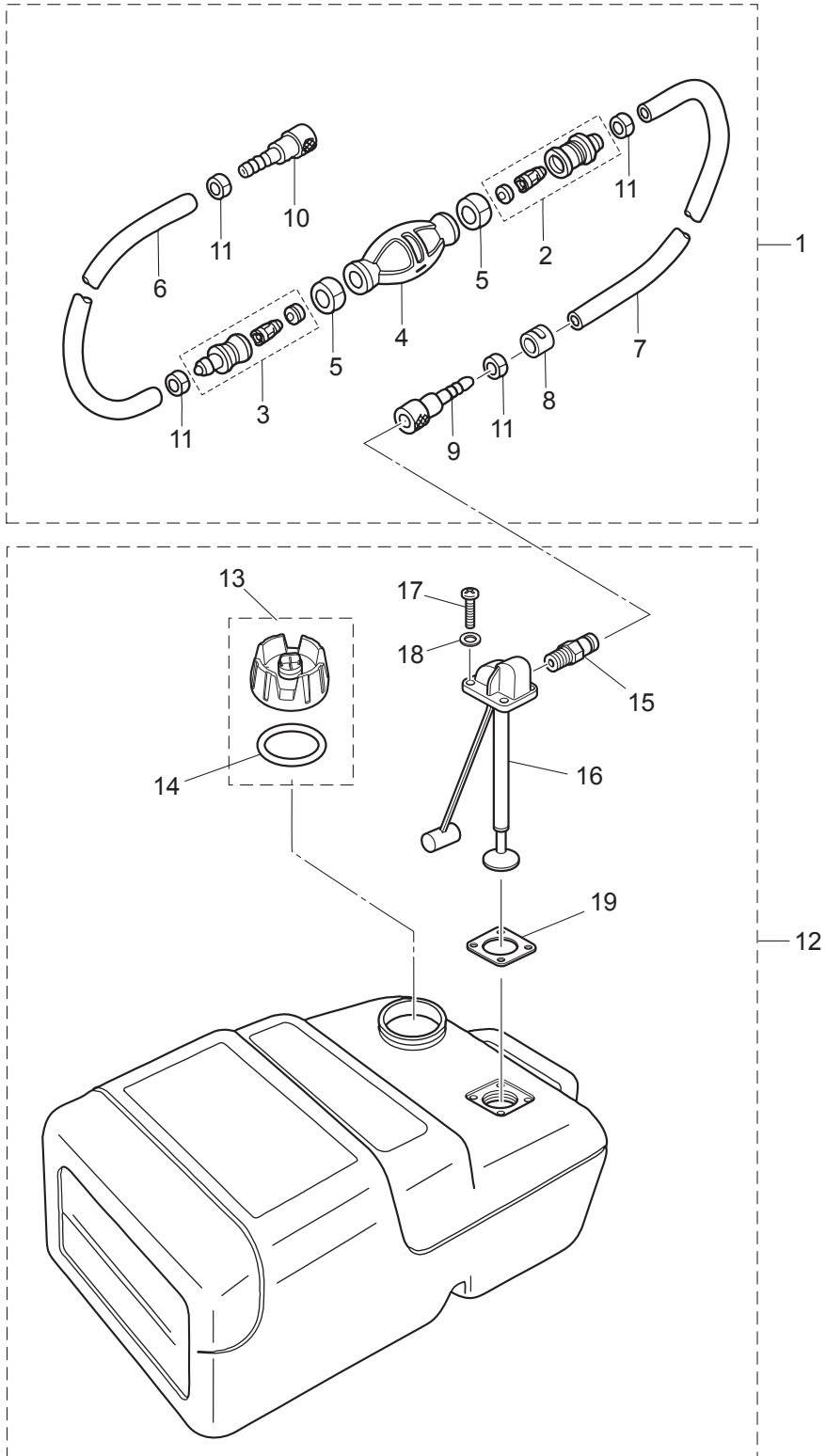
TOP COWL
トップカウル



Ref.No. 見出番号	Part No. 部品番号	Description 部 品 名	Q'ty/個数		Remarks 備 考
			M40D2	M50D2	
24-1	1	3E3Q67645-9 TOP COWL ASSY トップカウルアッソ	1	1	Aqua Marine for EP Type
24-1	2	3C8Q67645-9 TOP COWL ASSY トップカウルアッソ	1	1	Aqua Marine for MF/EF Type
24-2		3GFQ67640-0 * TOP COWL SUB-ASSY * トップカウルサブアッソ	1	1	Aqua Marine for EP Type
24-3		3TYQ67640-0 * TOP COWL SUB-ASSY * トップカウルサブアッソ	1	1	Aqua Marine for MF/EF Type
24-5		3E3Q67521-1 ** TILT HANDLE ** チルトハンドル	1	1	Aqua Marine for EP Type
24-6	1	3TWQ67521-0 ** TILT HANDLE ** チルトハンドル	1	1	Aqua Marine for MF/EF Type
24-7		930403-0600 ** NYLON NUT 6-P1.0 ** ナイロンナット 6-P1.0	4	4	
24-8		3C8-66308-0 ** WASHER 6-16-1.5 ** ワッシャ 6-16-1.5	4	4	
24-9	1	3C8-67501-1 ** TOP COWL SEAL ** トップカウルシール	1	1	
24-10		3E3Q67210-1 ** FILLER LID ** フィラリッド*	1	1	
24-11		3B7-67211-0 ** FILLER LID HINGE ** フィラリッド*ヒンジ	1	1	
24-12		3C8-67212-1 ** SPRING ** スプリング フィラリッド*	1	1	
24-13		910103-0614 ** BOLT ** ボルト	2	2	
24-14		930103-0600 ** NUT ** ナット	2	2	
24-15		941303-0600 ** SPRING WASHER ** スプリングワッシャ	2	2	
24-16		3E3-67213-0 ** SEAL L=275 ** シール ラバー フィラリッド* L=275	1	1	
24-17	1	3C8-87801-4 * DECAL SET (M40D2) (M40D2) * デカールセット (M40D2)	1		
24-17	2	3E3-87801-4 * DECAL SET (M50D2) (M50D2) * デカールセット (M50D2)		1	
24-18		3C8-67578-2 * SHIFT DECAL * シフトデカール	1	1	for MF/EF Type
24-22		3F0-72185-0 CAUTION DECAL コーションデカール	1	1	
24-23		3AC-72200-0 STOP SWITCH DECAL ストップスイッチデカール	1	1	
24-24		3B7-72043-0 OIL CAUTION DECAL オイルコーションデカール	1	1	Auto Mixing Model

Fig. 25

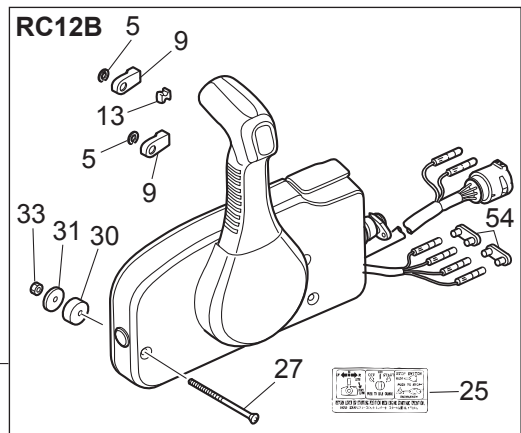
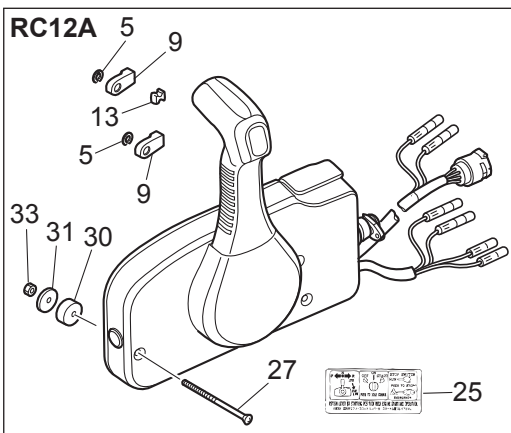
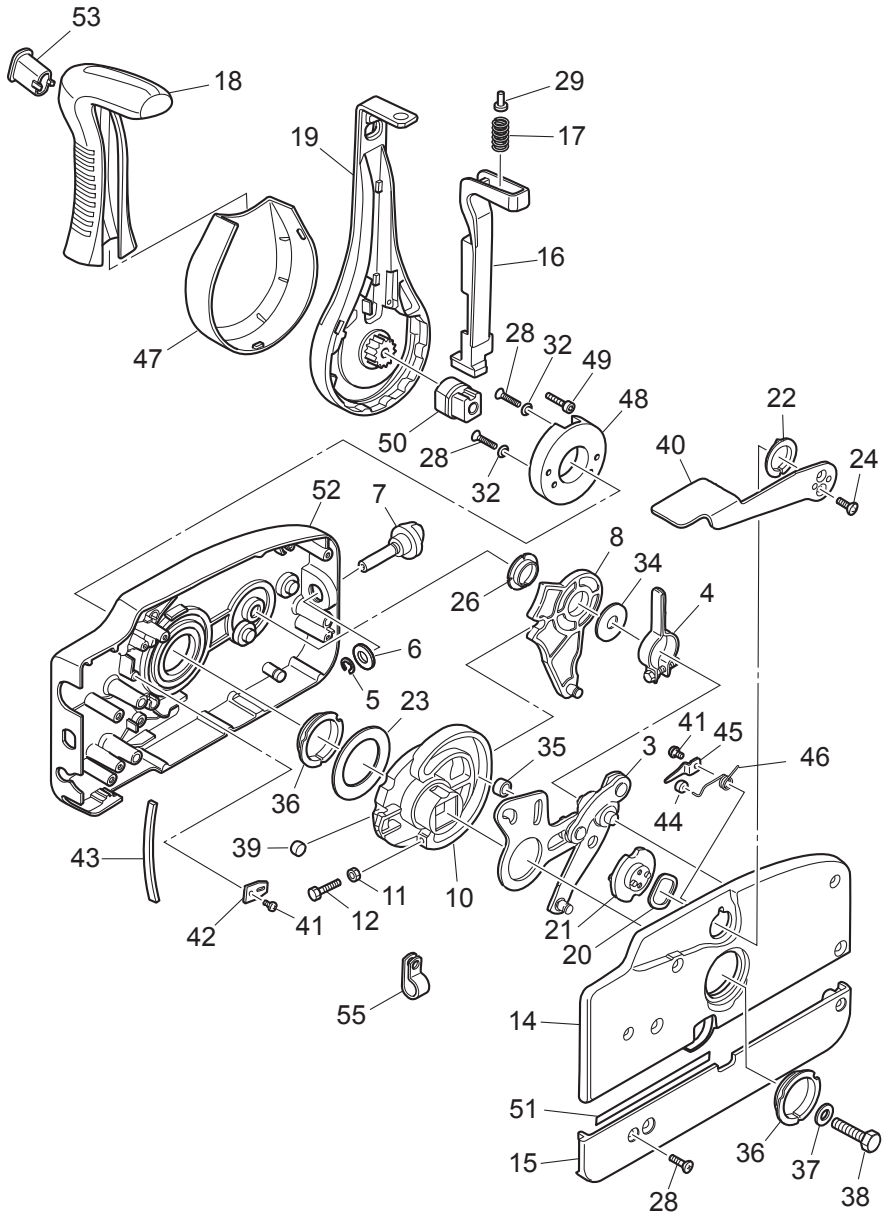
FUEL TANK
フュエルタンク



Ref.No. 見出番号	Part No. 部品番号	Description 部 品 名	Q'ty/個数		Remarks 備 考
			M40D2	M50D2	
25-1	3B7-70200-5	PRIMER BULB ASSY プライマルバルブアッソ	1	1	
25-2	3C7-70220-1	* JOINT ASSY (INLET) * ジョイントアッソ (インレット)	1	1	
25-3	3C7-70224-1	* JOINT ASSY (OUTLET) * ジョイントアッソ (アウトレット)	1	1	
25-4	3C7-70211-1	* PRIMER BULB * プライマルバルブ	1	1	
25-5	3C7-70217-0	* CLAMP * クランプ	2	2	
25-6	98AB-70-700	* HOSE * ホース	1	1	98AB-701000
25-7	98AB-701600	* HOSE * ホース	1	1	98AB-701000 x2
25-8	3B7-70280-1	* FUEL CONNECTOR MARK * フュエルコネクタマク	1	1	
25-9	3GF-70281-0	* FUEL CONNECTOR * フュエルコネクタ (タンクフイメル)	1	1	
25-10	3GF-70250-1	* FUEL CONNECTOR * フュエルコネクタ	1	1	
25-11	332-70201-0	* CLAMP * クランプ	4	4	
25-12	3KZ-70177-0	FUEL TANK ASSY 25L フュエルタンクアッソ 25L (トハツ)	1	1	
25-13	3RS-70020-0	* FUEL TANK CAP ASSY * フュエルタンクキャップアッソ	1	1	
25-14	3RS-70021-0	** TANK FILLER CAP GASKET ** タンクフイラークャップガスケツ	1	1	
25-15	3E0-70270-0	* QUICK-CONNECTOR (MALE) * クイックコネクタ (タンクメール)	1	1	
25-16	3AC-70157-0	FUEL PICK-UP ASSY W/GAUGE フュエルピックアップアッソ W/ゲージ	1	1	
25-17	3AC-70140-0	* SCREW * スクリュ	4	4	
25-18	3AC-70145-0	* WASHER * ワッシャ	4	4	
25-19	3AC-70150-0	* GASKET * ガスケツ	1	1	

Fig. 26

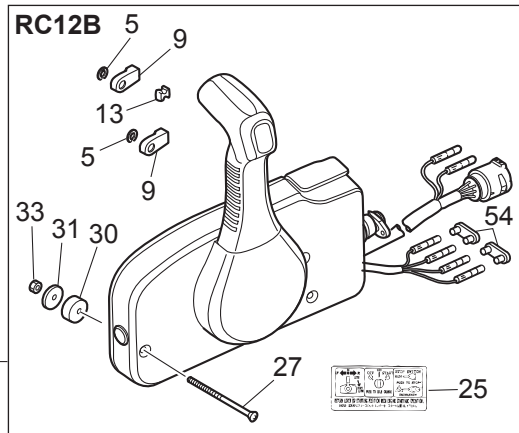
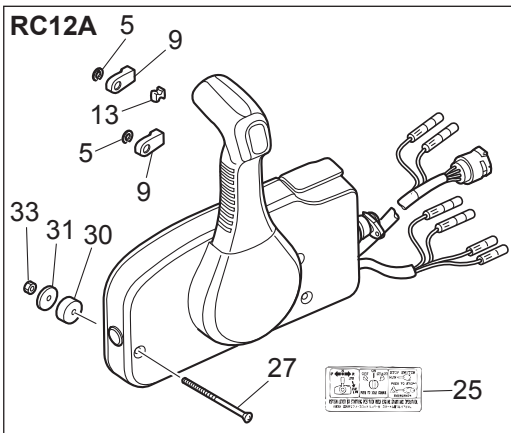
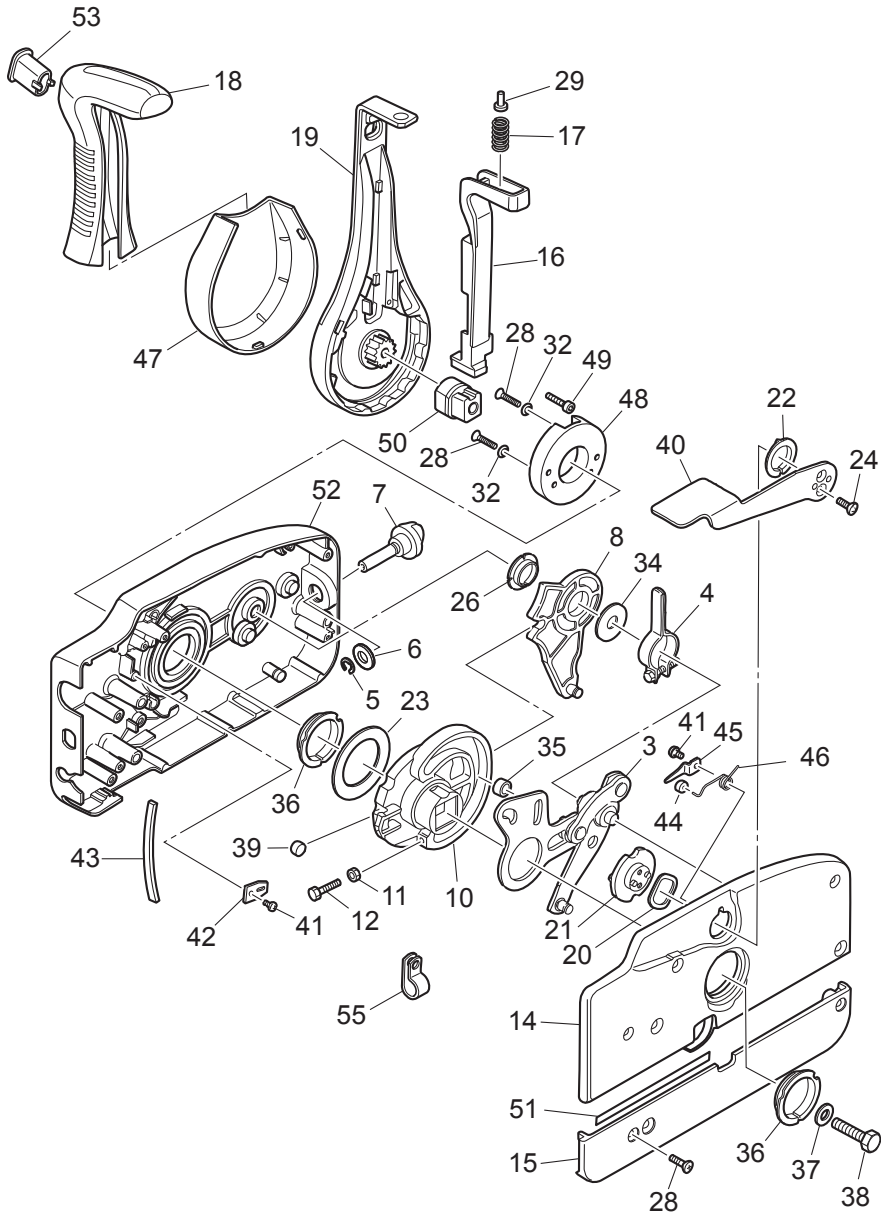
COMPONENT PARTS OF REMOTE CONTROL
リモコンボックス構成部品



Ref.No. 見出番号	Part No. 部品番号	Description 部 品 名	Q'ty/個数		Remarks 備 考
			M40D2	M50D2	
26-1	3U2B84330-0	REMOTE CONTROL HEAD ASSY(RC12A) リモートコントロールヘッドアッシー(RC12A)	1	1	for EPTO Type
26-2	3U2B84340-0	REMOTE CONTROL HEAD ASSY(RC12B) リモートコントロールヘッドアッシー(RC12B)	1	1	for EPO Type
26-3	3A3-84365-1	* THROTTLE ARM * スロットルアーム	1	1	
26-4	3A3-84428-0	* THROTTLE FRICTION ARM * スロットルフリクションアーム	1	1	
26-5	945303-0600	* E-RING d=6 * Eリング d=6	3	3	
26-6	353-84394-0	* WASHER * ワッシャ	1	1	
26-7	3U2-84427-0	* ADJUSTING SCREW * アジャストスクリュー	1	1	
26-8	3A3-84381-0	* SHIFT GEAR ASSY * シフトギヤアッシー	1	1	
26-9	3A3-83314-2	* CABLE TERMINAL * ケーブルターミナル	2	2	
26-10	3A3-84364-2	* DRIVE GEAR * ドライブギヤ	1	1	
26-11	930103-0500	* NUT * ナット	1	1	
26-12	910103-0525	* BOLT * ボルト	1	1	
26-13	3A3-84376-0	* GROMMET * グロメット	1	1	
26-14	3U2B84441-0	* REAR HOUSING * リヤハウジング	1	1	
26-15	3U2B84366-0	* REAR PANEL * リヤパネル	1	1	
26-16	3U2-84401-0	* NEUTRAL LOCK ARM * ニュートラルロックアーム	1	1	
26-17	3A3-84403-0	* NEUTRAL LOCK SPRING * ニュートラルロックスプリング	1	1	
26-18	3U2-84404-0	* GRIP * グリップ	1	1	
26-19	3U2-84343-0	* CONTROL LEVER * コントロールレバー	1	1	
26-20	3A3-84368-0	* WAVE WASHER * ウェーブワッシャ	1	1	
26-21	3A3-84391-0	* FREE THROTTLE DRUM * フリースロットルドラム	1	1	
26-22	3A3-84435-0	* BUSHING * ブッシング D	1	1	
26-23	3A3-84422-0	* THRUST PLATE * スラストプレート	1	1	
26-24	921603-0512	* SCREW * スクリュー	2	2	
26-25	3U2-84339-0	* INSTRUCTION DECAL * インストラクションデカール	1	1	
26-26	3A3-84432-0	* BUSHING * ブッシング B	1	1	
26-27	3U2-84375-0	* SCREW * スクリュー	3	3	
26-28	3VK-84375-0	* SCREW * スクリュー	7	7	
26-29	3VL-84375-0	* SCREW * スクリュー	1	1	

Fig. 26

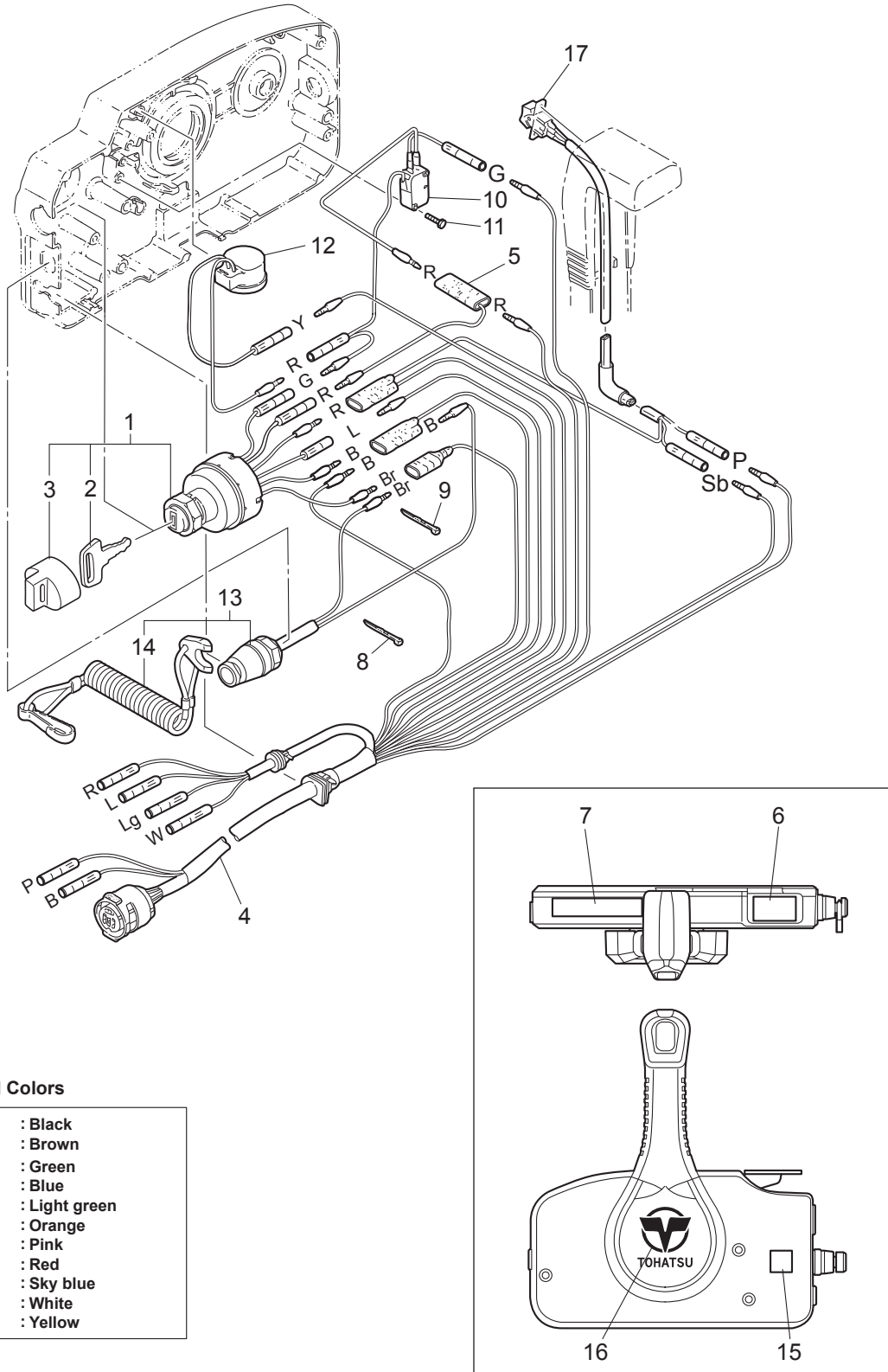
COMPONENT PARTS OF REMOTE CONTROL
リモコンボックス構成部品



Ref.No. 見出番号	Part No. 部品番号	Description 部 品 名	Q'ty/個数		Remarks 備 考
			M4DD2	M5DD2	
26-30	3A3-84374-0	* SPACER * スパ-サ	3	3	
26-31	353-84371-0	* WASHER * ワッシャ リモコンホ-ックス	3	3	
26-32	3U2-84371-0	* WASHER * ワッシャ	2	2	
26-33	930103-0600	* NUT * ナット	3	3	
26-34	3A3-84383-0	* WASHER * ワッシャ	1	1	
26-35	3A3-84421-0	* ROLLER * ローラ	1	1	
26-36	3U2-84431-0	* BUSHING * ブ-ッシング	2	2	
26-37	940103-0800	* WASHER * ワッシャ	1	1	
26-38	3U2-84442-0	* BOLT * ボルト	1	1	
26-39	353-84388-0	* DETENT ROLLER * デ-テントローラ	1	1	
26-40	3U2B84312-0	* FREE THROTTLE LEVER * フリースロットルレバ-	1	1	
26-41	921503-0406	* SCREW * スクリュ	3	3	
26-42	3A3-84423-0	* DETENT RETAINER * デ-テントリテーナ	1	1	
26-43	3A3-84307-0	* DETENT SPRING * デ-テントスプリング	6	6	
26-44	3A3-84424-0	* FREE THROTTLE ROLLER * フリースロットルローラ	1	1	
26-45	3A3-84426-0	* ROLLER RETAINER * ローラリテーナ	1	1	
26-46	3A3-84425-0	* FREE THROTTLE SPRING * フリースロットルスプリング	1	1	
26-47	3VK-63107-0	* COVER * カバ-	1	1	
26-48	3U2-63506-0	* HOLDER * ホルダ-	1	1	
26-49	3U2-84917-0	* BOLT * ボルト	1	1	
26-50	3U2-77367-0	* JOINT * ジョイント	1	1	
26-51	3U2-72187-0	* CAUTION DECAL(SIGP) * コ-ションデ-カル (SIGP)	1	1	
26-52	3U2B84440-0	* FRONT HOUSING * フロントハウジング	1	1	
26-53	3U2-84452-0	* TILT SWITCH PLUG * チルトスイッチプラグ	1	1	RC12B
26-54	353-76037-0	* CABLE TERMINAL PLUG * ケ-ブルターミナル プラグ	2	2	RC12B
26-55	3U2-06973-0	* CLAMP * クランプ	1	1	RC12A

Fig. 27

COMPONENT PARTS OF REMOTE CONTROL (ELECTRIC PARTS)
 リモコンボックス構成部品 (電装品関係)



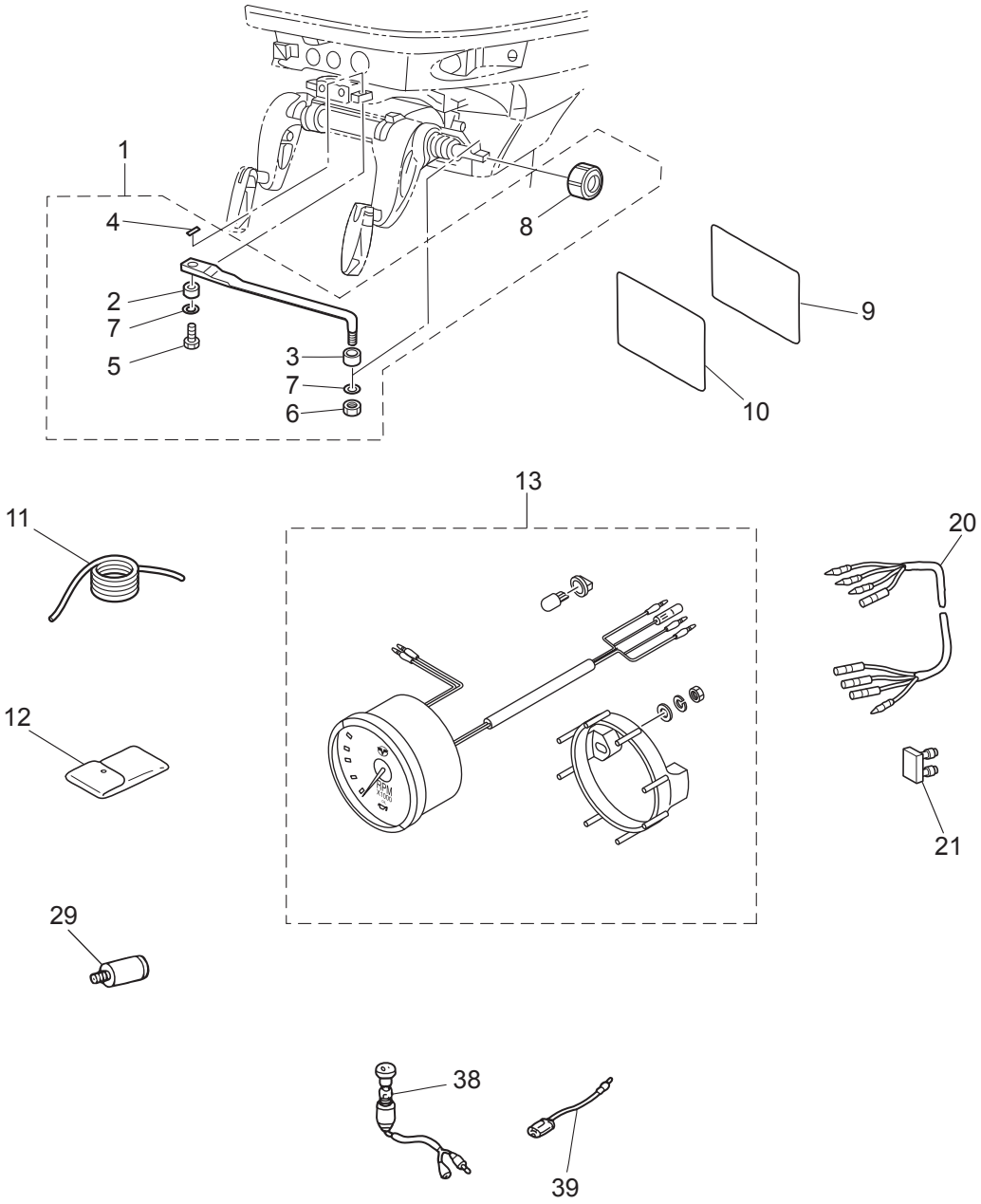
Cord Colors

B	: Black
Br	: Brown
G	: Green
L	: Blue
Lg	: Light green
O	: Orange
P	: Pink
R	: Red
Sb	: Sky blue
W	: White
Y	: Yellow

Ref.No. 見出番号	Part No. 部品番号	Description 部品名	Q'ty/個数		Remarks 備考
			M4DD2	M5DD2	
27-1	3GF-76020-0	MAIN SWITCH ASSY メインスイッチアッシー	1	1	
27-2	1 3GF-76217-0	* MAIN SWITCH KEY * メインスイッチキー No.943	A	A	
27-2	2 3GF-76218-0	* MAIN SWITCH KEY * メインスイッチキー No.944	A	A	
27-2	3 3GF-76219-0	* MAIN SWITCH KEY * メインスイッチキー No.945	A	A	
27-3	3GF-76205-0	* MAIN SWITCH KEY COVERING CAP * メインスイッチキーカバーリングキャップ	1	1	
27-4	3A3-76115-1	CORD ASSY L=6200 コードアッシー L=6200	1	1	
27-5	353-72546-0	ASSIST CORD (RED) L=200 アシストコード(レッド) L=200	1	1	
27-6	3U2-84331-0	DECAL (LEVER) デカール(レバー)	1	1	
27-7	3U2-84336-0	SHIFT POSITION DECAL シフトポジションデカール	1	1	
27-8	3U2-84398-0	BAND バンド	5	5	
27-9	3U2-84398-0	BAND バンド	4	4	
27-10	3A3-76086-1	NEUTRAL SWITCH (REMOTE CONT) ニュートラルスイッチ(リモートコントロール)	1	1	
27-11	921503-5316	SCREW スクリュー	2	2	
27-12	3C8-76171-0	OVERHEAT BUZZER オーバ-ヒートブザー	1	1	
27-13	3A3-06830-0	STOP SWITCH ASSY ストップスイッチアッシー	1	1	
27-14	353-06821-0	* STOP SWITCH LANYARD ASSY * ストップスイッチランヤードアッシー	1	1	
27-15	3U2-72200-0	STOP SWITCH DECAL ストップスイッチデカール	2	2	
27-16	3U2-84334-0	REMOTE CONTROL LOGO DECAL リモートコントロールロゴデカール	1	1	
27-17	3U2-72615-0	PTT SWITCH ASSY PTTスイッチアッシー	1	1	RC12A

Fig. 28

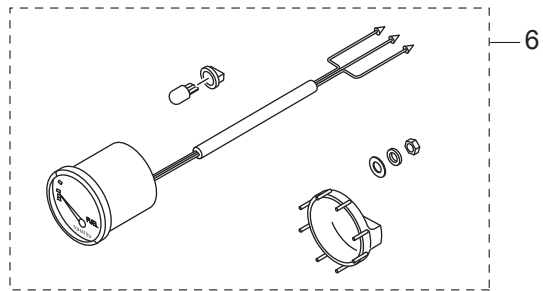
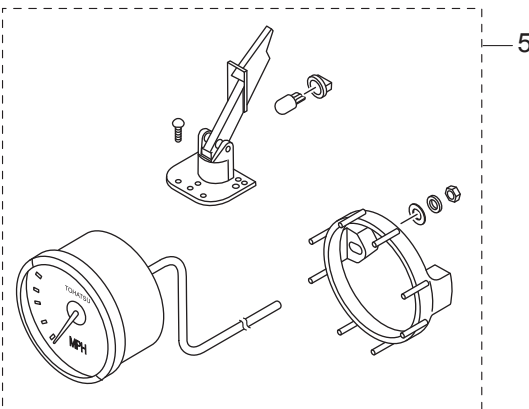
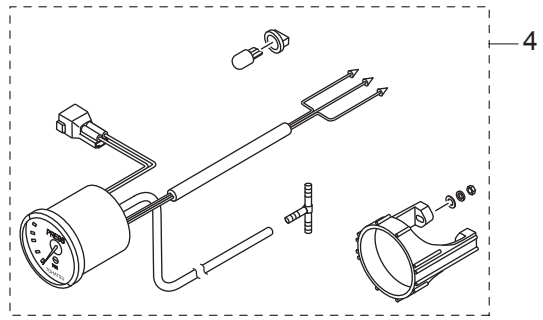
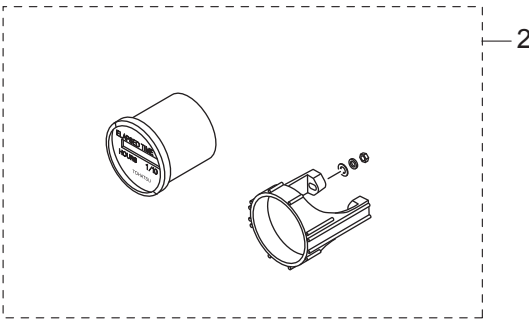
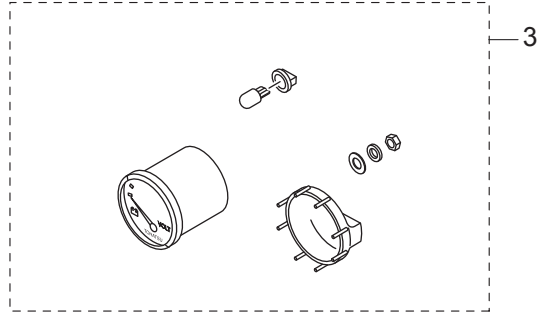
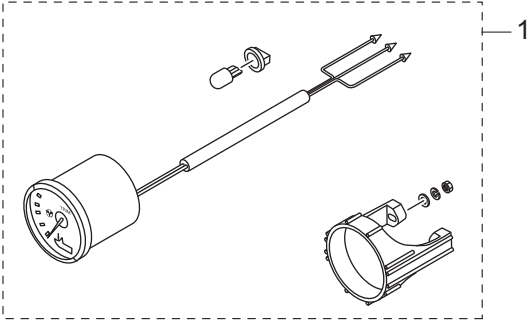
ACCESSORIES (1)
アクセサリ (1)



Ref.No. 見出番号	Part No. 部品番号	Description 部 品 名	Q'ty/個数		Remarks 備 考
			M40D2	M50D2	
28-1	3C8-84910-2	DRAG LINK ASSY ドラッグリンクアッシー E	1	1	for EP Type
28-2	3C8-84914-1	* COLLAR 9.6-13-6.5 * カラー 9.6-13-6.5	1	1	
28-3	3C8-84916-0	* COLLAR 9.6-19-6 * カラー 9.6-19-6	1	1	
28-4	951503-0215	* SPLIT PIN * スプリットピン	1	1	
28-5	3C8-84917-0	* BOLT 3/8-19 * ボルト 3/8-19	1	1	
28-6	353-84918-0	* NYLON NUT 3/8-24UNF * ナイロンナット 3/8-24UNF	1	1	
28-7	353-84916-0	* WASHER 9.6-18-2 * ワッシャー 9.6-18-2	2	2	
28-8	3F3-84908-0	* SEAL RING * シールリング ドラッグリンク	1	1	
28-9	3B7-72043-0	OIL CAUTION DECAL オイルコーションデカール (X)	1	1	for Auto Mixing Model
28-10	3C8-72051-0	BUZZER CAUTION DECAL ブザーコーションデカール	1	1	for EP Type
28-11	3B7-72201-0	SAFETY ROPE φ5-1600 セーフティロープ φ5-1600	1	1	
28-12	3C8-72100-1	TOOL KIT ツールキット	1	1	
28-13	1 3PB-72638-0	TACHOMETER KIT タコメータキット	1	1	WHITE
28-13	2 3PA-72638-0	TACHOMETER KIT タコメータキット	1	1	BLACK
28-20	3A3-72537-1	METER LEAD WIRE L=2000 メータリードワイヤ L=2000	1	1	for EP Type
28-21	353-76037-0	CABLE TERMINAL PLUG ケーブルターミナルプラグ	1	1	for EP Type
28-29	3B7-60007-0	FLUSHING PLUG フラッシングプラグ	1	1	
28-38	353-72521-1	METER LAMP SWITCH メータランプスイッチ	1	1	for EP Type
28-39	1 353-72547-0	ASSIST CORD (BLU) L=200 アシストコード (ブルー) L=200	1	1	
28-39	2 353-72548-0	ASSIST CORD (BLK) L=200 アシストコード (ブラック) L=200	1	1	
28-39	3 353-72546-0	ASSIST CORD (RED) L=200 アシストコード (レッド) L=200	1	1	

Fig. 28A

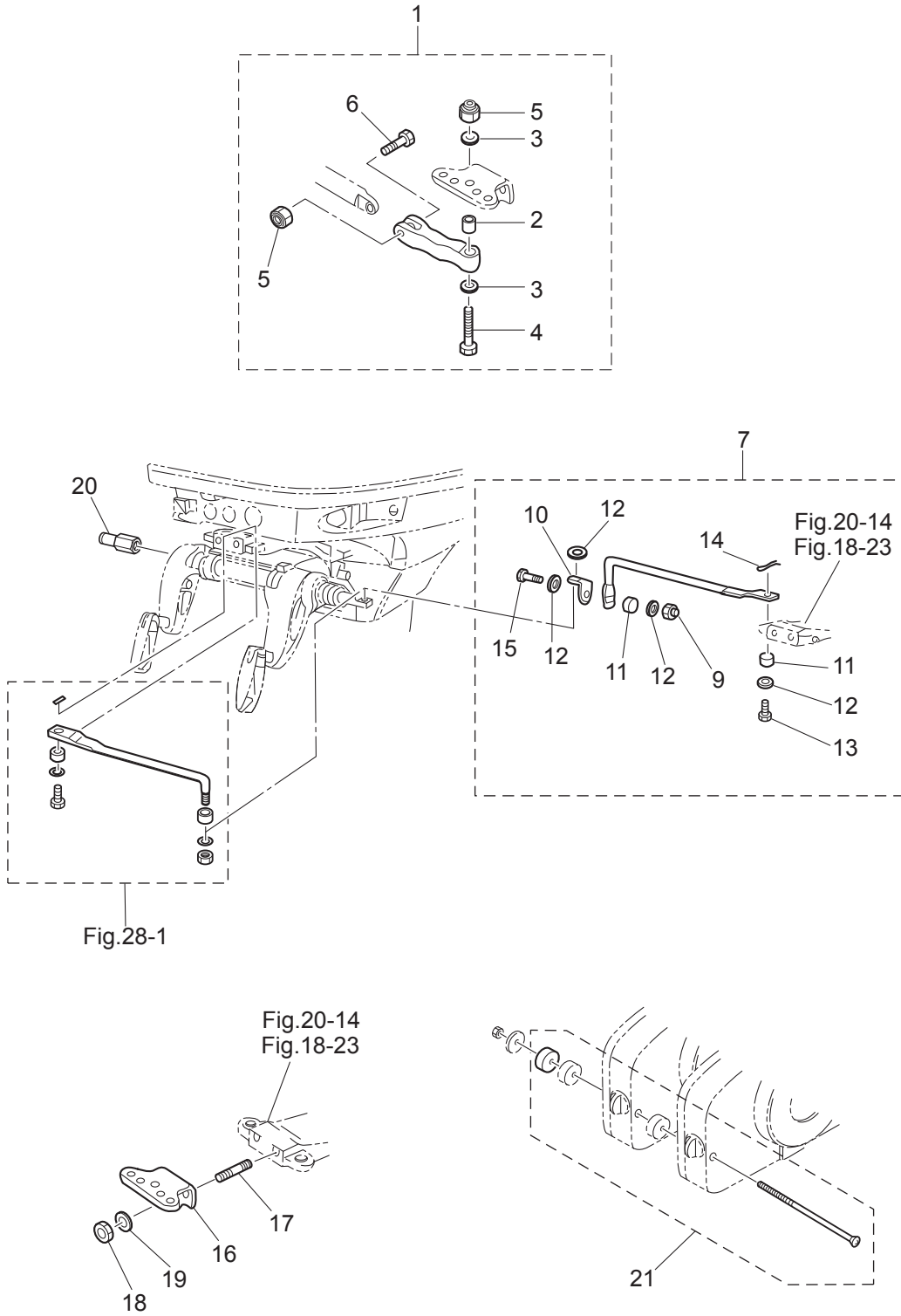
ACCESSORIES (2)
アクセサリ (2)



Ref.No. 見出番号	Part No. 部品番号	Description 部 品 名	Q'ty/個数		Remarks 備 考
			M40D2	M50D2	
28A-1	1	3WA-72523-0 TRIM METER KIT トリムメータキット	1	1	WHITE
28A-1	2	3UR-72523-0 TRIM METER KIT トリムメータキット	1	1	BLACK
28A-2	1	3WA-72532-0 HOUR METER ASSY アワーメータアッソ	1	1	WHITE
28A-2	2	3UR-72532-0 HOUR METER ASSY アワーメータアッソ	1	1	BLACK
28A-3	1	3WA-72531-0 VOLTMETER ASSY ボルトメータアッソ	1	1	WHITE
28A-3	2	3UR-72531-0 VOLTMETER ASSY ボルトメータアッソ	1	1	BLACK
28A-4	1	3WA-72527-0 WATER PRESSURE METER KIT ウォータープレッシャメータキット	1	1	WHITE
28A-4	2	3UR-72527-0 WATER PRESSURE METER KIT ウォータープレッシャメータキット	1	1	BLACK
28A-5	1	3GL-72672-0 SPEEDOMETER KIT (60MPH) スピードメータキット (60MPH)	1	1	WHITE
28A-5	2	3GF-72672-0 SPEEDOMETER KIT (60MPH) スピードメータキット (60MPH)	1	1	BLACK
28A-6	1	3WA-72600-0 FUEL METER ASSY フュエルメータアッソ	1	1	WHITE
28A-6	2	3UR-72600-0 FUEL METER ASSY フュエルメータアッソ	1	1	BLACK

Fig. 30

OPTIONAL PARTS (3)
オプションパーツ (3)



Ref.No. 見出番号	Part No. 部品番号	Description 部品名	Q'ty/個数		Remarks 備考
			M40D2	M50D2	
30-1	3C8Q84960-0	CLEVIS ASSY クレビスアッセン	1	1	for Ball Post Steering
30-2	3C8-84962-0	* COLLAR 9.6-13-20.5 * カラー 9.6-13-20.5	1	1	
30-3	353-84916-0	* WASHER 9.6-18-2 * ワッシャ 9.6-18-2	2	2	
30-4	3C8-84963-0	* BOLT 3/8-43 * ボルト 3/8-43	1	1	
30-5	353-84918-0	* NYLON NUT 3/8-24UNF * ナイロンナット 3/8-24UNF	2	2	
30-6	3C8-84964-0	* BOLT 3/8-35 * ボルト 3/8-35	1	1	
30-7	3C8-84900-1	TIE BAR KIT タイバーキット D	1	1	for Twin Outboards use Drag Link Steering
30-9	353-84918-0	* NYLON NUT 3/8-24UNF * ナイロンナット 3/8-24UNF	1	1	
30-10	3C8-84936-0	* STEERING ROD JOINT * ステアリングロッドジョイント	1	1	
30-11	3C8-84914-1	* COLLAR 9.6-13-6.5 * カラー 9.6-13-6.5	2	2	
30-12	353-84916-0	* WASHER 9.6-18-2 * ワッシャ 9.6-18-2	4	4	
30-13	3C8-84917-0	* BOLT 3/8-19 * ボルト 3/8-19	1	1	
30-14	951503-0215	* SPLIT PIN * スプリットピン	1	1	
30-15	3C8-84937-0	* BOLT 3/8-30 * ボルト 3/8-30	1	1	
30-16	3E3-84830-0	STEERING HOOK ステアリングフック	1	1	for Ball Post Steering and Rope Steering
30-17	3E3-62097-0	STUD 10-25 P1.25 スタッド 10-25 P1.25	2	2	for Ball Post Steering and Rope Steering
30-18	3C8-62098-0	NYLON NUT 10-P1.25 ナイロンナット 10-P1.25	2	2	for Ball Post Steering and Rope Steering
30-19	940203-1000	WASHER ワッシャ	2	2	for Ball Post Steering and Rope Steering
30-20	353-84904-0	DRAG LINK SPACER ドラッグリンクスペーサ	1	1	for EP Type
30-21	3A3-81301-0	TWIN REMOTE CONTROL KIT ツインリモートコントロールキット	1	1	for Twin Outboards

Fig. 32 OPTIONAL PARTS (5)
オプションパーツ (5)

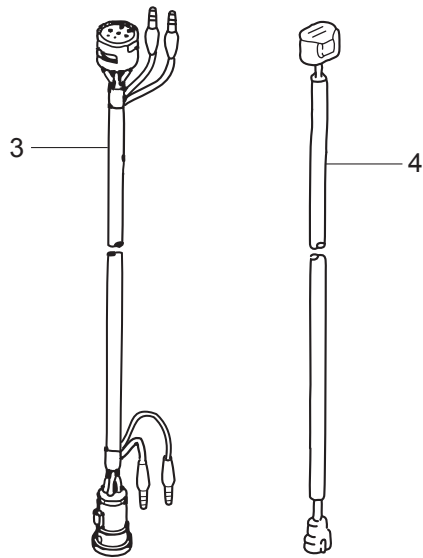
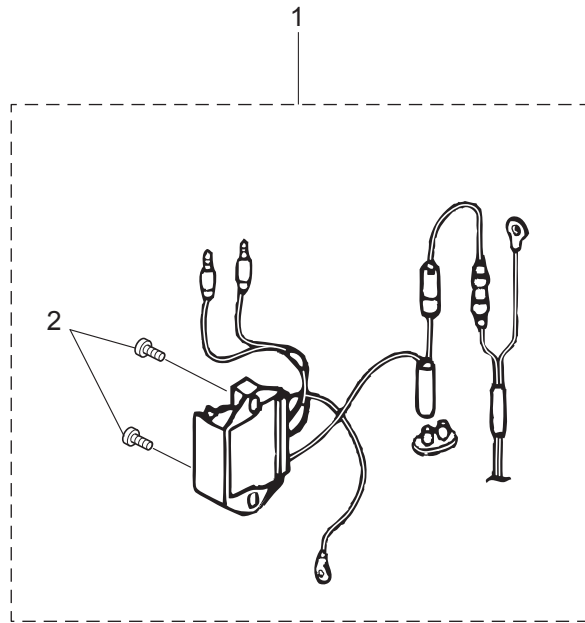
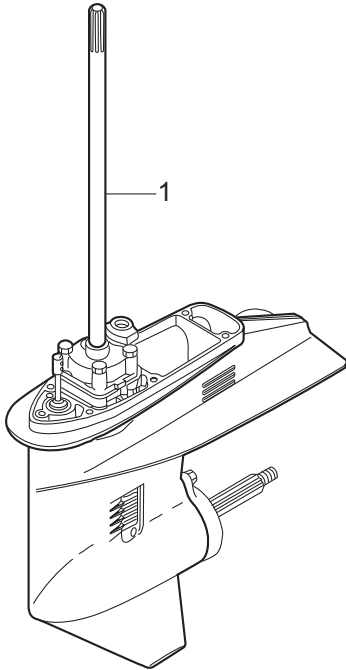


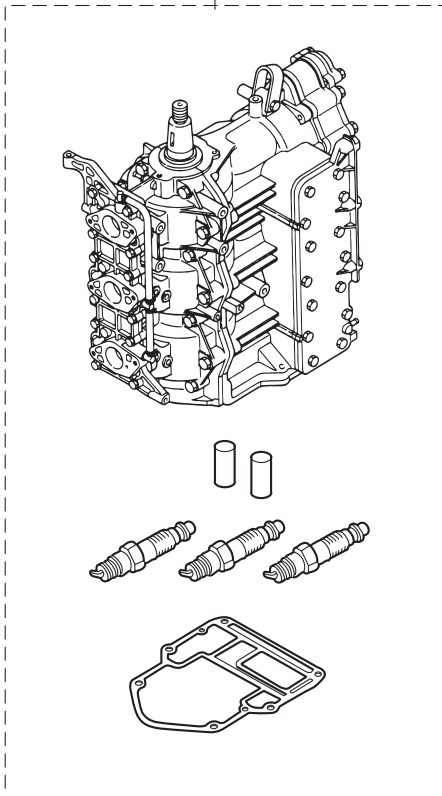
Fig. 33

ASSEMBLY · KIT PARTS
アッセンブリ・キットパーツ

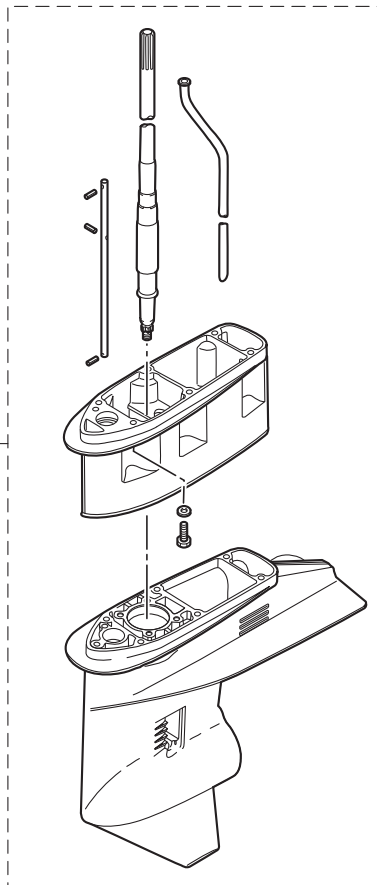


- 2 CARBURETOR REPAIR KIT
キャブレタリペアキット
- 3 POWER HEAD GASKET SET
パワーヘッドガスケットセット
- 4 WATER PUMP REPAIR KIT
ウォーターポンプキット
- 5 WATER PUMP KIT (CHROME PLATED)
ウォーターポンプキット(クロムメッキ)
- 6 LOWER UNIT GASKET SET
ロワユニットガスケットセット
- 7 ELECTRIC STARTER KIT (F TYPE)
エレクトリックスタータキット (Fタイプ)

8



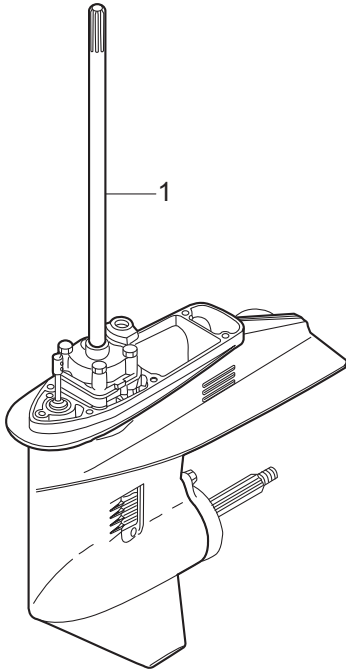
9



Ref.No. 見出番号	Part No. 部品番号	Description 部 品 名	Q'ty/個数		Remarks 備 考
			M40D2	M50D2	
33-1	1	3T5Q87301-6 LOWER UNIT ASSY (S) ロワユニットアッソ S	1	1	for Transom "S"
33-1	2	3T5Q87302-6 LOWER UNIT ASSY (L) ロワユニットアッソ L	1	1	for Transom "L"
33-2	1	3C8-87122-2 CARBURETOR REPAIR KIT キャブレタリペアキット	1	1	
33-2	3	* CARBURETOR GASKET * キャブレタガasket	3	3	
33-2	4	* CARBURETOR GASKET * キャブレタガasket	3	3	
33-2	5	* PLUG * プラグ	3	3	
33-2	6	* FLOAT VALVE * フロートバルブ	3	3	
33-2	8	* FLOAT ARM PIN * フロートアームピン	3	3	
33-2	9	* FLOAT * フロート	3	3	
33-2	10	* FLOAT CHAMBER GASKET * フロートチャンバガasket	3	3	
33-2	11	* GASKET * ガasket ドレンスクリュ	3	3	
33-2	12	* CARBURETOR COVER * キャブレタカバー	3	3	
33-2	13	* CARBURETOR COVER GASKET * キャブレタカバーガasket	3	3	
33-2	14	* SCREW * スクリュ	18	18	
33-3	1	3C8-87121-C POWER HEAD GASKET SET パワーヘッドガasketセット	1	1	
33-3	2	* CYLINDER HEAD GASKET * シリンダヘッドガasket	1	1	
33-3	3	* CYLINDER HEAD COVER GASKET * シリンダヘッドカバーガasket	1	1	
33-3	4	* THERMOSTAT CAP GASKET * サーモスタットキャップガasket	1	1	Crankcase Head
33-3	5	* O-RING 1.7-59 * オリング 1.7-59	1	1	Crankcase Head
33-3	6	* OIL SEAL 16-28-7 * オイルシール 16-28-7	1	1	Crankshaft(Lower)
33-3	7	* OIL SEAL 25-40-8 * オイルシール 25-40-8	1	1	
33-3	8	* EXHAUST COVER GASKET * エキゾーストカバーガasket	2	2	for Premixing Model
33-3	9	* GASKET * ガasket プライントプレート	1	1	Ignition Coil
33-3	10	* GASKET 6.2-11-1 * ガasket 6.2-11-1	3	3	
33-3	11	* INTAKE MANIFOLD GASKET * インテークマニホールドガasket	3	3	O-Ring
33-3	12	* CARBURETOR GASKET * キャブレタガasket	3	3	
33-3	13	* O-RING * オリング A	1	1	

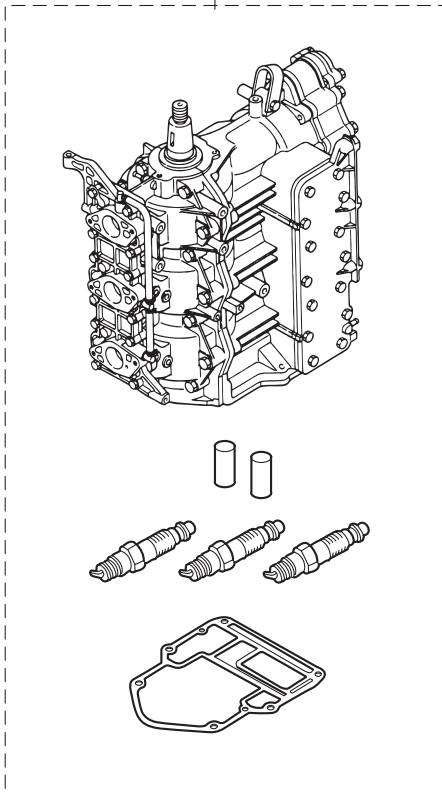
Fig. 33

ASSEMBLY · KIT PARTS
アッセンブリ・キットパーツ

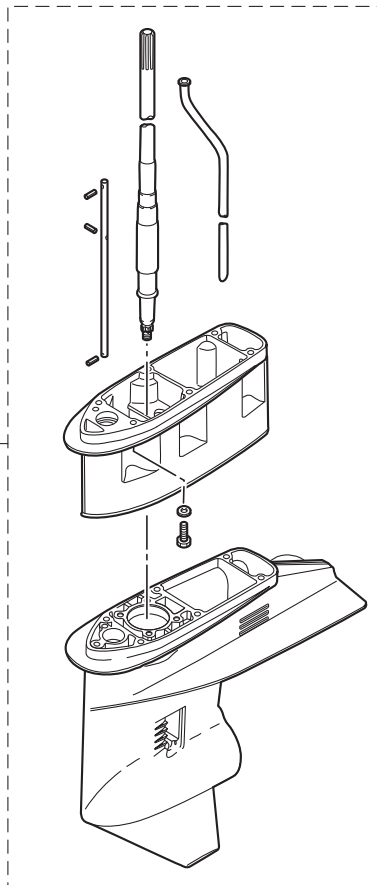


- 2 CARBURETOR REPAIR KIT
キャブレタリペアキット
- 3 POWER HEAD GASKET SET
パワーヘッドガスケットセット
- 4 WATER PUMP REPAIR KIT
ウォーターポンプキット
- 5 WATER PUMP KIT (CHROME PLATED)
ウォーターポンプキット(クロムメッキ)
- 6 LOWER UNIT GASKET SET
ロワユニットガスケットセット
- 7 ELECTRIC STARTER KIT (F TYPE)
エレクトリックスタータキット (Fタイプ)

8



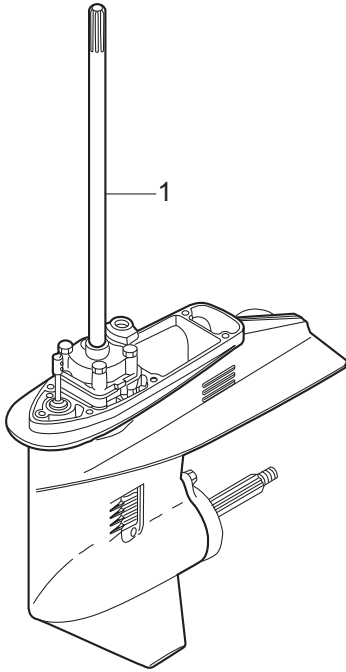
9



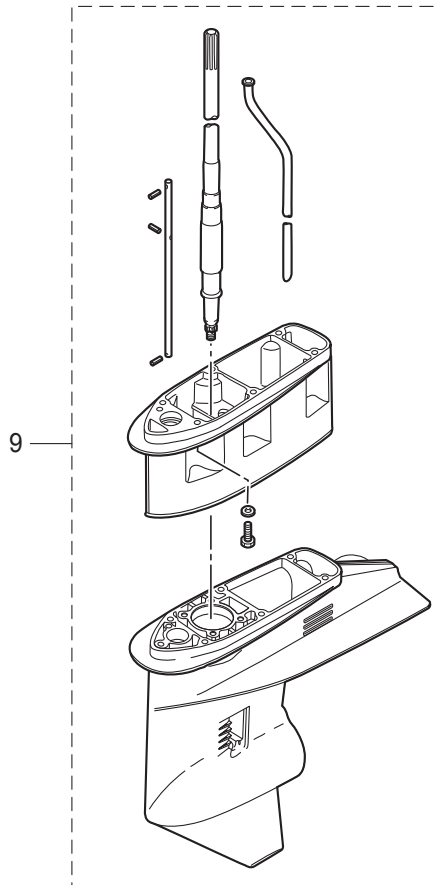
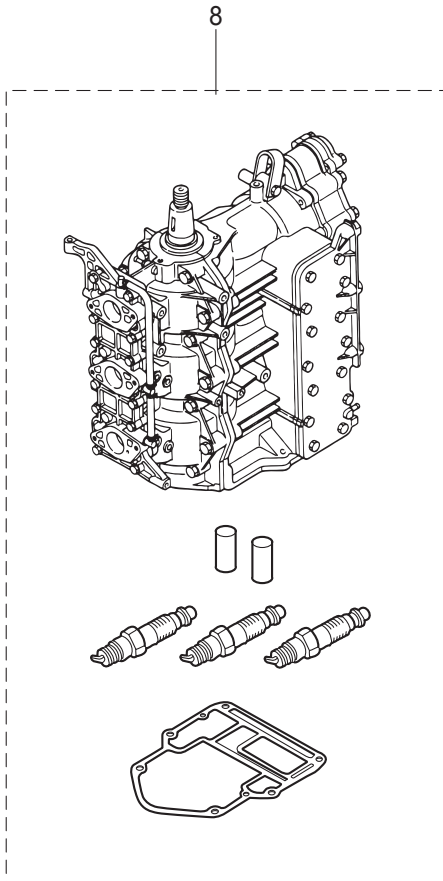
Ref.No. 見出番号	Part No. 部品番号	Description 部 品 名	Q'ty/個数		Remarks 備 考
			M40D2	M50D2	
33-3	14	3B7-02236-0 * O-RING * オリング B	1	1	for Premixing Model Oil Filter
33-3	15	3C8-01303-4 * ENGINE BASEMENT GASKET * エンジンベースガスケット	1	1	Crankshaft (Upper)
33-3	16	3C8-00108-0 * O-RING 2.4-39.7 * オリング 2.4-39.7	1	1	
33-3	17	3AD-02235-0 * O-RING * オリング	1	1	
33-4	1	3T5-87322-3 WATER PUMP REPAIR KIT ウォーターポンプリペアキット	1	1	
33-4	2	3C8-65021-2 * WATER PUMP IMPELLER * ウォータポンプインペラ	1	1	
33-4	3	332-65022-0 * KEY 20-4.6-2 * キー ポンプインペラ	1	1	
33-4	4	3T5-65011-0 * PUMP CASE LINER * ポンプケースライナ	1	1	
33-4	5	3T5-65018-2 * PUMP CASE GASKET * ポンプケースガスケット	1	1	
33-4	6	3C8-65025-0 * WATER PUMP GUIDE PLATE * ウォータポンプガイドプレート	1	1	
33-4	7	3C8-65029-3 * GUIDE PLATE GASKET * ガイドプレートガスケット	1	1	
33-4	8	9101E3-5855 * BOLT * ボルト	4	4	
33-5	1	3Z5-65231-1 WATER PUMP KIT (CHROME PLATED) ウォーターポンプキット (クロムメッキ)	1	1	
33-5	2	3C8-65021-2 * WATER PUMP IMPELLER * ウォータポンプインペラ	1	1	
33-5	3	3Z5-65238-1 * PUMP CASE LINER * ポンプケースライナ クロムメッキ	1	1	
33-5	4	3T5-65018-2 * PUMP CASE GASKET * ポンプケースガスケット	1	1	Chrome Plated
33-5	5	3C8-65239-1 * WATER PUMP GUIDE PLATE * ウォータポンプガイドプレート クロムメッキ	1	1	
33-5	6	3C8-65029-3 * GUIDE PLATE GASKET * ガイドプレートガスケット	1	1	Chrome Plated
33-6	1	3T5-87321-3 LOWER UNIT GASKET SET ロワユニットガスケットセット	1	1	
33-6	2	3C8-61012-2 * DRIVE SHAFT HOUSING GASKET * ドライブシャフトハウジングガスケット	1	1	
33-6	3	3C8-02312-2 * EXHAUST PIPE GASKET * エキゾーストパイプガスケット	1	1	
33-6	4	3C8-61181-2 * EXHAUST HOUSING GASKET * エキゾーストハウジングガスケット	1	1	
33-6	5	332-60006-1 * GASKET * ガスケット 8.1-15-1	2	2	Pump Case (Lower)
33-6	6	3B7-60016-1 * GASKET 10.1-15-1 * ガスケット 10.1-15-1	1	1	
33-6	7	3C8-65029-3 * GUIDE PLATE GASKET * ガイドプレートガスケット	1	1	
33-6	8	3T5-65018-2 * PUMP CASE GASKET * ポンプケースガスケット	1	1	

Fig. 33

ASSEMBLY · KIT PARTS
アッセンブリ・キットパーツ



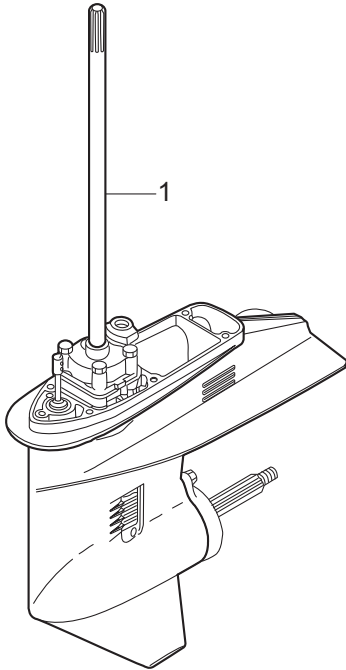
- 2 CARBURETOR REPAIR KIT
キャブレタリペアキット
- 3 POWER HEAD GASKET SET
パワーヘッドガスケットセット
- 4 WATER PUMP REPAIR KIT
ウォーターポンプキット
- 5 WATER PUMP KIT (CHROME PLATED)
ウォーターポンプキット(クロムメッキ)
- 6 LOWER UNIT GASKET SET
ロワユニットガスケットセット
- 7 ELECTRIC STARTER KIT (F TYPE)
エレクトリックスタータキット (Fタイプ)



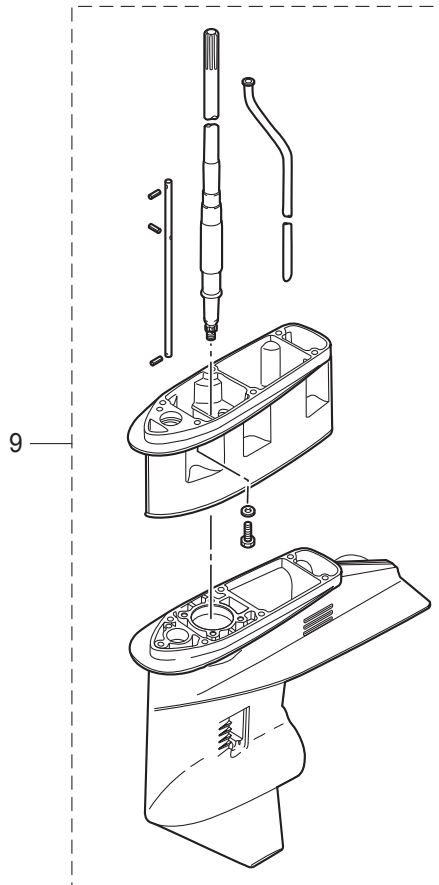
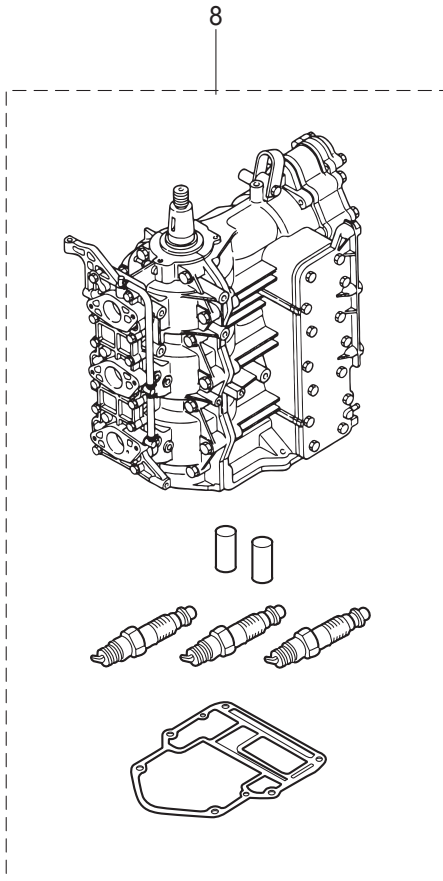
Ref.No. 見出番号	Part No. 部品番号	Description 部 品 名	Q' ty/個数		Remarks 備 考
			M4DD2	M5DD2	
33-6	9	3C8-60223-0 OIL SEAL 17-33-6 オイルシール 17-33-6	2	2	
33-6	10	345-65015-0 * O-RING 3.2-47 * オリング 3.2-47	1	1	Pump Case (Lower)
33-6	11	332-66021-0 * O-RING 2.4-5.8 * オリング 2.4-5.8	1	1	Cam Rod
33-6	12	3C8-66032-0 * O-RING 3.5-21.7 * オリング 3.5-21.7	1	1	Cam Rod Bushing
33-6	13	3F3-60223-0 * OIL SEAL 22-37-8 * オイルシール 22-37-8	2	2	
33-6	14	345-60103-0 * O-RING 3.5-69.4 * オリング 3.5-69.4	1	1	Peopeller Shaft Housing
33-7	1	3C8-76300-4 ELECTRIC STARTER KIT (F) エレクトリックスタータキット (F)	1	1	for MF⇒EF
33-7	2	3B7-76093-0 * GROMMET 25-5 * グロメット 25-5	1	1	
33-7	3	3GF-76010-0 * STARTER MOTOR ASSY * スターターモーターアッソ	1	1	
33-7	4	910103-5825 * BOLT * ボルト	2	2	
33-7	5	3C8-76007-0 * DAMPER * ダンパー スターターモーター	1	1	
33-7	6	3C8-76009-0 * STARTER MOTOR BAND * スターターモーターバンド	1	1	
33-7	7	910103-6820 * BOLT * ボルト	1	1	
33-7	8	346-76040-0 * STARTER SOLENOID * スターターソレノイド	1	1	
33-7	9	910103-6616 * BOLT * ボルト	1	1	
33-7	10	3C8-71035-0 * OIL FILTER BRACKET * オイルフィルタブラケット	1	1	
33-7	11	910103-6614 * BOLT * ボルト	2	2	
33-7	12	3C8-76141-1 * STARTER CABLE L=160 * スターターケーブル L=160	1	1	
33-7	13	3B7-76120-2 * BATTERY CABLE L=3000 * バッテリーケーブル L=3000	1	1	
33-7	14	910403-5612 * BOLT * ボルト	1	1	
33-7	15	3A3-76145-0 * TERMINAL CAP 8-13-28 * ターミナルキャップ スターター	2	2	
33-7	16	3B7-76065-5 * RECTIFIER COMPLETE * レクチファイアコンプリート	1	1	
33-7	17	921503-7625 * SCREW * スクリュー	2	2	
33-7	18	3C8-76110-0 * CORD ASSY * コードアッソ A	1	1	
33-7	19	353-76062-1 * FUSE WIRE ASSY L=900 20A * ヒューズワイヤアッソ L=900 20A	1	1	
33-7	20	3C8-76119-0 * CORD ASSY * コードアッソ C	1	1	
33-7	21	3C8-76020-2 * MAIN SWITCH ASSY * メインスイッチアッソ	1	1	
33-7	22	3C8-76080-2 * NEUTRAL SWITCH * ニュートラルスイッチ	1	1	

Fig. 33

ASSEMBLY · KIT PARTS
アッセンブリ・キットパーツ



- 2 CARBURETOR REPAIR KIT
キャブレタリペアキット
- 3 POWER HEAD GASKET SET
パワーヘッドガスケットセット
- 4 WATER PUMP REPAIR KIT
ウォーターポンプキット
- 5 WATER PUMP KIT (CHROME PLATED)
ウォーターポンプキット(クロムメッキ)
- 6 LOWER UNIT GASKET SET
ロワユニットガスケットセット
- 7 ELECTRIC STARTER KIT (F TYPE)
エレクトリックスタータキット (Fタイプ)



Ref.No. 見出番号	Part No. 部品番号	Description 部 品 名	Q'ty/個数		Remarks 備 考
			M40D2	M50D2	
33-7	23	3B7-63731-0 * WASHER 12.5-24-1 * ワッシャ 12.5-24-1	1	1	
33-7	24	3PR-06972-0 * CLAMP 6.5-47.5P * クランプ 6.5-47.5P	1	1	
33-7	26	910403-0612 * BOLT * ボルト	1	1	
33-8	1	3C8B87090-F ENGINE SHORT BLOCK KIT エンジンショートブロックキット	1		Black
33-8	4	3E3B87090-D ENGINE SHORT BLOCK KIT エンジンショートブロックキット		1	Black
33-9	1	3C8Q87314-2 EXTENSION HOUSING KIT (UL) エクステンションハウジングキット (UL)	1	1	for Transom "L"⇒"UL"
33-9	3	3C8Q61110-0 * EXTENSION HOUSING * エクステンションハウジング	1	1	
33-9	4	9101E3-5835 * BOLT * ボルト	6	6	
33-9	5	3C8Q60090-1 * GEAR CASE ASSY * ギヤケースアッソ	1	1	
33-9	7	346-65204-0 * WATER PIPE AUXILIARY MOUNT * ウォータパイプオウキリアリマウント	1	1	
33-9	8	3C8-64303-0 * DRIVE SHAFT (UL) * ドライブシャフト (UL)	1	1	
33-9	9	3C8-66014-0 * CAM ROD (UL) * カムロッド (UL)	1	1	
33-9	10	951407-0312 * SPRING PIN 3-12 * スプリングピン 3-12	2	2	
33-9	11	346-66037-0 * CAM ROD HOLDER * カムロッドホルダ	1	1	
33-9	12	353-66024-0 * STOPPER * ストッパ ドライブシャフトハウジング	1	1	
33-9	13	910103-5612 * BOLT * ボルト	1	1	
33-9	14	951403-0312 * SPRING PIN 3-12 * スプリングピン 3-12	2	2	
33-9	15	3C8-65120-0 * WATER PIPE (UL) * ウォータパイプ (UL)	1	1	

索引

<C>	
CDユニット	10-18
Cリング	21-26
Cリング d=18	20-39
Cリング d=25	2-12
Cリング d=25	18-28
Cリング d=28	7B-13
Cリング d=28	20-18
<E>	
Eリング d=5	18-66
Eリング d=6	19-11
Eリング d=6	20-44
Eリング d=6	26-5
<O>	
Oリング	5-5
Oリング	9-8
Oリング	33-3-17
Oリング 1.5-3.5	21-15
Oリング 1.5-6.5	21-19
Oリング 1.6-19.2	12-2
Oリング 1.7-59	1-58
Oリング 1.7-59	33-3-5
Oリング 1.8-69.6	21-11
Oリング 2.4-39.7	2-21
Oリング 2.4-39.7	33-3-16
Oリング 2.4-5.8	14-36
Oリング 2.4-5.8	33-6-11
Oリング 2-55.5	21-5
Oリング 3.1-94.4	10-19
Oリング 3.2-47	14-24
Oリング 3.2-47	33-6-10
Oリング 3.5-21.7	14-37
Oリング 3.5-21.7	33-6-12
Oリング 3.5-25.7	18-27
Oリング 3.5-69.4	15-18
Oリング 3.5-69.4	33-6-14
Oリング A	12-30
Oリング A	33-3-13
Oリング B	12-32
Oリング B	33-3-14
Oリング ブラケットシャフト 3.5-29.7	20-17
<P>	
PTT Oリングセット	21-28
PTTアッシ	20-48
PTTスイッチアッシ	23-33
PTTスイッチアッシ	27-17
PTTスイッチアッシブラケット	23-35
PTTスラストロッド	20-6
PTTソレノイドスイッチ (A)	11-12
PTTソレノイドスイッチ (B)	11-13
<A>	
アーマチュアアッシ	21-3
アシストコード (ブラック) L=200	28-39-2
アシストコード (ブルー) L=200	28-39-1
アシストコード (レッド) L=200	27-5
アシストコード (レッド) L=200	28-39-3
アジャストスクリュ	26-7
アジャストスクリュ スロットルフリクション	4-16
アジャストナット	22-16
アドバンサーム	6-1
アドバンサレバー	6-8
アノード	1-33
アノード	18-4
アノード	20-3
アワーメータアッシ	28A-2-1
アワーメータアッシ	28A-2-2
<イ>	
イグニッションコイル W/R-キャップ	10-8
インストラクション デカール	23-81
インストラクションデカール	26-25
インテークサイレンサ	4-47-1
インテークサイレンサ	4-47-2
インテークサイレンサカバー	4-3
インテークサイレンサロックプレート	4-49
インテークマニホールドアッシ	3-1-1
インテークマニホールドアッシ	3-1-2
インテークマニホールドガasket	3-2
インテークマニホールドガasket	33-3-11
<ウ>	
ウェーブワッシャ	26-20
ウェーブワッシャ 30-45-1.2	22-22
ウェーブワッシャ d=12	23-43
ウェーブワッシャ d=14	23-10
ウォータストレーナセット	14-46
ウォータパイプ (L)	14-43-2
ウォータパイプ (S)	14-43-1
ウォータパイプ (UL)	33-9-15
ウォータパイプオウキシリアリマウント	13-4
ウォータパイプオウキシリアリマウント	33-9-7
ウォータパイプシール (アッパ)	14-44
ウォータパイプシール (ロフ)	14-20
ウォータプレッシャメータキット	28A-4-1
ウォータプレッシャメータキット	28A-4-2
ウォータポンプインベラ	14-16
ウォータポンプインベラ	33-4-2
ウォータポンプインベラ	33-5-2
ウォータポンプガイドプレート	14-26
ウォータポンプガイドプレート	33-4-6
ウォータポンプガイドプレート クロムメッキ	33-5-5
ウォータポンプキット (クロムメッキ)	33-5-1
ウォータポンプリベアキット	33-4-1
<エ>	
エアイベントボルト	12-3
エキサイタコイル	8-5
エキゾーストカバー (アウタ)	1-26-1
エキゾーストカバー (インナ)	1-27
エキゾーストカバーガasket	1-28
エキゾーストカバーガasket	33-3-8
エキゾーストパイプ	13-20
エキゾーストパイプガasket	13-22
エキゾーストパイプガasket	33-6-3
エキゾーストハウジング	13-23
エキゾーストハウジングガasket	13-25
エキゾーストハウジングガasket	33-6-4
エクステンションコード L=2000	32-3
エクステンションハウジング	33-9-3
エクステンションハウジングキット (UL)	33-9-1
エクステンションコード (トリムセンサ) L=2000	32-4
エクステンションコード (トリムセンサ) L=6000	20-29
エブロン	13-27
エレクトリックスタータキット (F)	33-7-1
エンジンショートブロックキット	33-8-1
エンジンショートブロックキット	33-8-4
エンジンベース	13-16
エンジンベースガasket	1-56
エンジンベースガasket	33-3-15
エンジンベースシール L=805	13-17
<オ>	
オイルコーションデカール	24-24
オイルコーションデカール (X)	28-9
オイルシール 16-28-7	1-60
オイルシール 16-28-7	33-3-6
オイルシール 17-33-6	14-23
オイルシール 17-33-6	33-6-9
オイルシール 22-37-8	15-16
オイルシール 22-37-8	33-6-13
オイルシール 25-40-8	1-59
オイルシール 25-40-8	33-3-7
オイルシール クランクシャフトアッパ 32-42-6	2-20
オイルタンク	12-17
オイルタンクキャップチェックバルブ	12-27
オイルフィルキャップ	12-24
オイルフィルタアッシ	12-28
オイルフィルタブラケット	5-1
オイルフィルタブラケット	12-35
オイルフィルタブラケット	33-7-10
オイルポンプアッシ	12-1
オイルポンプドライブギヤ	2-15
オイルポンプドリブンギヤ	12-7
オイルポンプボルト	12-5
オイルポンプロッド	12-9
オイルレベルセンサ	12-18

オーバーヒートセンサアッシ	11-21-1	クラッチケーブルクリップブラケット	23-64
オーバーヒートブザー	11-25	クランクケースヘッド	1-57
オーバーヒートブザー	27-12	クランクシャフト A	2-5
オルタネータアッシ	8-7	クランクシャフト B	2-6-1
<カ>		クランクシャフト C	2-7-1
ガイドプレート	8-17	クランクシャフト D	2-8
ガイドプレートガスケット	14-27	クランクシャフトアッシ W/ギヤ	2-1-1
ガイドプレートガスケット	33-4-7	クランクピン	2-9
ガイドプレートガスケット	33-5-6	グランド (アースワイヤ) L=110	18-50
ガイドプレートガスケット	33-6-7	グランド (アースワイヤ) L=130	18-48
ガイドプレートカバー	8-18	グランド (アースワイヤ) L=130	20-5
ガスケット	25-19	グランド (アースワイヤ) L=210	18-47
ガスケット 10.1-15-1	14-5	グランドケーブル L=170	10-16
ガスケット 10.1-15-1	33-6-6	グランドケーブル L=270	10-30
ガスケット 10.2-16-0.5	23-57	クランプ	23-65
ガスケット 36-52-2	12-25	クランプ	23-69
ガスケット 6.2-11-1	10-15	クランプ	25-5
ガスケット 6.2-11-1	33-3-10	クランプ	25-11
ガスケット 8.1-15-1	1-32	クランプ	26-55
ガスケット 8.1-15-1	14-6	クランプ 6.5-14L	20-22
ガスケット 8.1-15-1	33-6-5	クランプ 6.5-14L	23-21
ガスケット PTTスイッチ	23-34	クランプ 6.5-47.5P	1-52
ガスケット インテークサイレンサ	4-2	クランプ 6.5-47.5P	3-5
ガスケット ドレンスクリュ	4-20	クランプ 6.5-47.5P	23-24-1
ガスケット ドレンスクリュ	33-2-11	クランプ 6.5-47.5P	23-24-2
ガスケット ブラインドプレート	1-36	クランプ 6.5-47.5P	23-24-3
ガスケット ブラインドプレート	33-3-9	クランプ 6.5-47.5P	33-7-23
カップ	5-4	クランプ 6-9.5L	20-20
カップ	12-29	クランプ 6-9.5L	20-27
カップリング ポンプ	21-10	クランプ パルサ	8-10
カバー	26-47	クランプ スクリュ	18-62
カバー エレクトリックブラケット	10-22	クランプ スクリュ (PTT)	20-42
カバー ブラインドプレート	1-35	クランプ スクリュアッシ	18-61
カバーフック	23-11	クランプ スクリュキット	18-60
カムロッド (L)	14-33-2	クランプ スクリュキット	20-41
カムロッド (S)	14-33-1	クランプ スクリュパッド	18-65
カムロッド (UL)	33-9-9	クランプ スクリュパッド	20-43
カムロッドプッシング	14-35	クランプ スクリュハンドル	18-63
カムロッドホルダ	33-9-11	クランプブラケット (L)	18-3
カラー	78-31	クランプブラケット (PTT-L)	20-2
カラー 10.2-12-12	20-12	クランプブラケット (PTT-R)	20-1
カラー 18-20-4.5	14-45	クランプブラケット (R)	18-1
カラー 6.2-12-17	6-4	グリスフィッティング	18-18
カラー 6.2-9-9.3	6-27	グリスフィッティング	20-11
カラー 6.2-9-9.3	6-35	クリップ	12-14
カラー 6.5-10.5-26.3	6-12	グリッブ	22-6
カラー 9.1-16-10.8	8-26	グリッブ	26-18
カラー 9.6-13-20.5	30-2	クリップ φ10	3-8
カラー 9.6-13-6.5	28-2	クリップ φ10	4-41
カラー 9.6-13-6.5	30-11	クリップ φ10	5-13
カラー 9.6-19-6	28-3	クリップ φ10	5-14
<キ>		クリップ φ10	5-17
キー 19-7-5	8-14	クリップ φ7	1-49
キー ボンブインペラ	14-17	クリップ φ8	1-48
キー ボンブインペラ	33-4-3	クリップ φ8.5	12-16
ギヤケースアッシ	14-1-1	クリップ スロットルワイヤ	22-27
ギヤケースアッシ	33-9-5	クレビスアッシ	30-1
キャップアッシ	21-23	グロメット	23-18
キャップナット ブラケットボルト	18-10	グロメット	23-26
キャップフック タンク	12-26	グロメット	23-79
キャブレタアッシ	4-5-1	グロメット	26-13
キャブレタアッシ	4-5-2	グロメット 17-2.7	23-5-1
キャブレタアッシ (サード)	4-25-1	グロメット 17-2.7	23-5-2
キャブレタアッシ (サード)	4-25-2	グロメット 18-2.5	23-19
キャブレタアッシ (セカンド)	4-6-1	グロメット 25-5	1-9
キャブレタアッシ (セカンド)	4-6-2	グロメット 25-5	33-7-2
キャブレタガスケット	4-36-1	グロメット PTTスイッチ	23-76
キャブレタガスケット	4-36-2	グロメット エキゾーストハウジング	13-26
キャブレタガスケット	33-2-3	グロメット エブロン	13-28
キャブレタガスケット	33-2-4	グロメット コード	23-16
キャブレタガスケット	33-3-12	グロメット シフトロッド 17-3	23-60
キャブレタカバー	4-22	グロメット スロットルホール	23-20-2
キャブレタカバー	33-2-12	グロメット スロットルワイヤ	23-20-1
キャブレタカバーガスケット	4-23	グロメット バッテリコード	23-17
キャブレタカバーガスケット	33-2-13	グロメット リモコンケーブル	23-15
キャブレタリペアキット	33-2-1	<ケ>	
<ク>		ケーブルクリップブラケットアッシ	23-63
クイックコネクタ (タンクメール)	25-15	ケーブルジョイント	6-21
クラッチ	15-9a	ケーブルジョイント	23-53
クラッチカム	14-32	ケーブルターミナル	26-9

ケーブルターミナル プラグ	26-54	スクリュ	8-9
ケーブルターミナル プラグ	28-21	スクリュ	8-11
ケーブルホルダ	7B-25	スクリュ	8-13
<コ>		スクリュ	9-5
コイルプレートアッシ W/オルタネータ	8-2	スクリュ	10-24
コイルプレートストッパ	9-15	スクリュ	11-2
コージョンデカール	7-40	スクリュ	11-5
コージョンデカール	7-41	スクリュ	13-30
コージョンデカール	7B-38	スクリュ	14-47
コージョンデカール	7B-39	スクリュ	20-21
コージョンデカール	8-28	スクリュ	20-23
コージョンデカール	8-29	スクリュ	20-28
コージョンデカール	24-22	スクリュ	21-9
コージョンデカール (SIGP)	26-51	スクリュ	21-12
コードアッシ A	11-10	スクリュ	22-12
コードアッシ A	33-7-18	スクリュ	25-17
コードアッシ C	11-20	スクリュ	26-24
コードアッシ C	33-7-20	スクリュ	26-27
コードアッシ L=6200	27-4	スクリュ	26-28
コントロールレバー	26-19	スクリュ	26-29
コンロッド	2-2-1	スクリュ	26-41
<サ>		スクリュ	27-11
サーモスタット	1-15	スクリュ	32-2
サーモスタットキャップ	1-16-1	スクリュ	33-2-14
サーモスタットキャップガスケット	1-17	スクリュ	33-7-17
サーモスタットキャップガスケット	33-3-4	スクリュ 4-20 P0.5	23-67
サブウォータインレットストレーナ	14-30	スタータケース	7-3
<シ>		スタータケーブルL=160	9-26
シールラバー エプロン	13-29	スタータケーブルL=160	33-7-12
シールラバー フィラリッド L=275	24-16	スタータシール	7-26
シールリング 13.8-22-3.7	23-8-1	スタータシール	7B-32
シールリング 13.8-22-3.7	23-8-2	スタータスプリング	7-22
シールリング ドラッグリンク	28-8	スタータスプリング	7B-5
シールワッシャ	21-25	スタータソレノイド	9-24
シフトアーム	23-41	スタータソレノイド	33-7-8
シフトギヤアッシ	26-8	スタータハンドル	7-12
シフトディテントサポータ	23-47	スタータハンドル	7B-16
シフトディテントスプリング	23-46	スタータプリー	7B-35
シフトデカール	24-18	スタータプリー	7-27
シフトポジションデカール	27-7	スタータモータアッシ	9-1
シフトレバー	23-40	スタータモータアッシ	33-7-3
シフトレバーシャフト	23-50	スタータモータバンド	9-21
シフトロッド	23-61	スタータモータバンド	33-7-6
シフトロッドジョイント	14-38	スタータロープ	7-11
シフトロッドレバー	23-44	スタータロープ φ6-2250	7B-15
シム 32.9-26-0.5	14-22	スタータローラ	7B-28
シム 36-44-0.1	15-7-3	スタータロック	7-15
シム 36-44-0.15	15-7-2	スタータロック	7B-19
シム 36-44-0.3	15-7-1	スタータロックアーム	6-32
シム 41-51.5-0.1	14-11-1	スタータロックカム	7-16
シム 41-51.5-0.15	14-11-2	スタータロックカム	7B-20
シム 41-51.5-0.3	14-11-3	スタータロックスプリング	7-17
シム 41-51.5-0.5	14-11-4	スタータロックスプリング	7B-21
ジョイント	26-50	スタータロックワイヤ	7-20
ジョイント メタル	21-27	スタータロックワイヤ	7B-24
ジョイントアッシ (アウトレット)	25-3	スタッド	22-34
ジョイントアッシ (インレット)	25-2	スタッド 10-25 P1.25	30-17
ショルダボルト 6-8	19-16	スタッド 10-50 P1.25	18-39
シリンダピン (アッパ)	20-30	ステアリングシャフトアッシ	18-23
シリンダピン (ロウ)	20-35	ステアリングシャフトアッシ	20-14
シリンダブロック&クランクケースアッシ	1-1-1	ステアリングフック	30-16
シリンダブロック&クランクケースアッシ	1-1-2	ステアリングブラケット	22-1
シリンダヘッド	1-10-1	ステアリングロッドジョイント	30-10
シリンダヘッドガスケット	1-11	ストッパチョークソレノイド	4-50
シリンダヘッドガスケット	33-3-2	ストッパドライブシャフトハウジング	11-22
シリンダヘッドカバー	1-12-1	ストッパドライブシャフトハウジング	14-40
シリンダヘッドカバーガスケット	1-13	ストッパドライブシャフトハウジング	33-9-12
シリンダヘッドカバーガスケット	33-3-3	ストッパリバーロックレバーグリップ	19-24
シリンダヘッドボルト	1-21-2	ストッパ	15-24
<ス>		ストップスイッチアッシ	23-38
スイベルブラケット	18-17	ストップスイッチアッシ	27-13
スイベルブラケットアッシ	20-10	ストップスイッチデカール	27-15
スイベルブラケットシャフトアッシ	18-6	ストップスイッチデカール	24-23
スイベルブラケットシャフトアッシ	20-8	ストップスイッチランヤードアッシ	23-39
スクリュ	3-10	ストップスイッチランヤードアッシ	27-14
スクリュ	4-13	ストップスクリュ	4-14
スクリュ	4-24	スナップクラッチピン	15-12
スクリュ	4-30	スナップピン	20-7
スクリュ	7B-26	スナップピン d=8	6-23
スクリュ	8-6	スナップピン d=8	23-54

スナップリテーナ d=8	23-45-1	ソレノイドスイッチコード (B) L=150	11-15
スナップリテーナ d=8	23-45-2	ソレノイドスイッチコード (C) L=1100	11-17
スパークプラグ (BR7HS-10)	1-51-2	ソレノイドスイッチコード (C) L=900	11-16
スパークプラグ (BR8HS-10)	1-51-3	<た>	
スパークプラグデカール (BR7HS-10)	23-73-2	ターミナルキャップ	9-30
スパークプラグデカール (BR8HS-10)	23-73-3	ターミナルキャップスタータ	9-29
スピードメータキット (60MPH)	28A-5-1	ターミナルキャップスタータ	11-18
スピードメータキット (60MPH)	28A-5-2	ターミナルキャップスタータ	33-7-15
スプリットピン	7-19	タイパーキット D	30-7
スプリットピン	7B-23	ダウエルピン	1-4
スプリットピン	28-4	ダウエルピン 4-10	14-25
スプリットピン	30-14	ダウエルピン 6-12	1-3
スプリットピン 2-12	19-13	ダウエルピン 6-12	1-20
スプリットピン 3-25	15-27	ダウエルピン 6-12	13-19
スプリング	4-15	タコメ-タキット	28-13-1
スプリング	22-17	タコメ-タキット	28-13-2
スプリング B	19-22	タッピングスクリュ	7-7
スプリングクラッチ	15-11	タッピングスクリュ	7-9
スプリングスロットルカム	6-7	タッピングスクリュ 5-30	4-4
スプリングフィラリッド	24-12	タッピングスクリュ 6-25	7-8
スプリングピン	18-64	タンクフィラーキャップガasket	25-14
スプリングピン 3.5-16	20-46	ダンパ (アツパ)	18-42
スプリングピン 3-10	22-10	ダンパ (ロフ)	18-31
スプリングピン 3-12	11-9	ダンパ 21-36-5	18-34
スプリングピン 3-12	14-34	ダンパスタータモータ	9-20
スプリングピン 3-12	14-39	ダンパスタータモータ	33-7-5
スプリングピン 3-12	23-62	<ち>	
スプリングピン 3-12	33-9-10	チェックバルブ	1-41
スプリングピン 3-12	33-9-14	チェックバルブ	4-29
スプリングピン 3-8	2-14	チェックバルブコンプリート	5-15
スプリングリテーナ クラッチ	15-10	チョークソレノイド	11-3
スプリングワッシャ	4-38	チョークソレノイドフック	11-8
スプリングワッシャ	6-11	チョークソレノイドブラケット	11-6
スプリングワッシャ	8-21	チョークロッド	4-46
スプリングワッシャ	9-10	チョークロッド	4-51
スプリングワッシャ	9-13	チョークロッド	23-3
スプリングワッシャ	11-13b	チルトスイッチプラグ	26-53
スプリングワッシャ	11-24	チルトストップアッシ	19-1
スプリングワッシャ	12-6	チルトストップキット	20-45
スプリングワッシャ	23-68	チルトストップグリッ	20-47
スプリングワッシャ	24-15	チルトストップスプリング	20-13
スベアヒューズ 20A	10-21	チルトストップレバー	19-14
スベ-サ	26-30	チルトハンドル	24-5
スベ-サ 6.2-9-15.7	10-27	チルトハンドル	24-6-1
スベ-サ 6.2-9-15.7	12-23	<つ>	
スベ-サ 6.2-9-15.7	23-2	ツインリモートコントロールキット	30-21
スベ-サ スロットルシャフト A	22-9	ツールキット	28-12
スライドプレート	7B-11	<て>	
スライドプレート	7B-12	ディスタンスピース	18-11
スラストプレート	26-23	ティラハンドル	22-5
スラストプレート (アツパ) 27-50-1	18-25	ティラハンドルアッシ	22-4
スラストプレート (アツパ) 31-50-2	20-16	ティラハンドルホルダアッシ	22-33
スラストプレート (ロフ) 26.5-46-1	18-26	テーパ-ローラベアリング 32007	15-1
スラストプレート クランクシャフト	2-22	デカール (レバー)	27-6
スラストホルダ プロペラ	15-23	デカールセット (M40D2)	24-17-1
スラストロッド	18-15	デカールセット (M50D2)	24-17-2
スラストロッドスプリング	18-16	デテントスプリング	26-43
スロージェット (#66)	4-8-1	デテントリテーナ	26-42
スロージェット (#80)	4-8-2	デテントローラ	26-39
スロットルアーム	26-3	<ト>	
スロットルカム	6-6-2	トップカウルアッシ	24-1-1
スロットルカム A	6-6-1	トップカウルアッシ	24-1-2
スロットルシャフト	22-7	トップカウルサブアッシ	24-2
スロットルシャフトサポート	22-13	トップカウルサブアッシ	24-3
スロットルシャフトダンパ A	22-8	トップカウルシール	24-9-1
スロットルデカール	22-19	ドライブギヤ	26-10
スロットルフリクションアーム	26-4	ドライブシャフト (L)	14-13-2
スロットルリミッタアーム	6-24	ドライブシャフト (S)	14-13-1
スロットルリミッタロッド 3.5-56	6-28	ドライブシャフト (UL)	33-9-8
スロットルリミッタロッド 3.5-56	6-30	ドライブシャフトスプリング	14-15
スロットルロッド Lリンク 5-105	6-17	ドライブシャフトハウジング (L)	13-1-1
スロットルワイヤ	22-26	ドライブシャフトハウジング (S)	13-1-2
スロットルワイヤブラケット	22-28	ドライブシャフトハウジングガasket	13-15
<せ>		ドライブシャフトハウジングガasket	33-6-2
セーフティロープ φ5-1600	28-11	ドラッグリンクアッシ E	28-1
セッティングピース チルトストップ	19-6	ドラッグリンクスベ-サ	30-20
セッティングプレート	19-3	トリムセンサ L=1700	20-24
セッティングリング	8-19	トリムタブ	14-7
<ソ>		トリムメータキット	28A-1-1
ソレノイドスイッチコード (A) L=80	11-14	トリムメータキット	28A-1-2

ドレインプラグ	23-80
<ナ>	
ナイロンナット 10-P1.25	22-2
ナイロンナット 10-P1.25	30-18
ナイロンナット 12-P1.75	18-35
ナイロンナット 3/8-24UNF	28-6
ナイロンナット 3/8-24UNF	30-5
ナイロンナット 3/8-24UNF	30-9
ナイロンナット 4-P0.7	14-48
ナイロンナット 5-P0.8	13-31
ナイロンナット 6-P1.0	24-7
ナイロンナット 7/8-14	18-7
ナット	1-55
ナット	4-31
ナット	4-45
ナット	5-7
ナット	6-16
ナット	6-19
ナット	9-11
ナット	9-18
ナット	11-13a
ナット	12-11
ナット	12-33
ナット	18-12
ナット	23-23
ナット	24-14
ナット	26-11
ナット	26-33
ナット 10-P1.25	23-56
ナット 10-P1.5	22-25
ナット 12-P1.25	18-56
ナット 18-P1.5	8-15
ナット ベベルギヤ B	14-10
<ニ>	
ニップル 5.5-5	1-6
ニップル L	1-2
ニップル L	1-5
ニップル ウォータ	23-27
ニュートラルスイッチ	23-31
ニュートラルスイッチ	33-7-22
ニュートラルスイッチ (リモートコントロール)	27-10
ニュートラルロックアーム	26-16
ニュートラルロックスプリング	26-17
<ハ>	
パイプ	7-21
パイプ	7B-27
パイプ	12-12
パイプ	12-13
パイプ	12-15
パイロットランプアッシ	23-37
バッテリーケーブル L=3000	9-27
バッテリーケーブル L=3000	33-7-13
バルサコイル&プレートアッシ	8-3
バルサホルダ	8-4
バルブアッシ	21-13
パワーヘッドガスケットセット	33-3-1
ハンガ	1-23
バンド	7B-34
バンド	10-17
バンド	23-72
バンド	27-8
バンド	27-9
バンド リードワイヤ	8-12
<ヒ>	
ピストン	2-29-1
ピストン (0.5 O/S)	2-29-2
ピストンピン	2-30
ピストンピンクリップ	2-31
ピストンリペアキット	2-28-1
ピストンリペアキット (0.5 O/S)	2-28-2
ピストンリング	2-25-1
ピストンリング	2-27-1
ピストンリング (0.5 O/S)	2-25-2
ピストンリング (0.5 O/S)	2-27-2
ピストンリングセット	2-23-1
ピストンリングセット (0.5 O/S)	2-23-2
ビッグエンドベアリングワッシャ	2-4
ピニオンアッシ	9-2
ヒューズワイヤアッシ L=900 20A	11-11
ヒューズワイヤアッシ L=900 20A	33-7-19

ピンクラッチ	15-9
<フ>	
フィラリッド	24-10
フィラリッドヒンジ	24-11
フィルタ	5-6
フィルタ	12-31
フィルタ B	21-20
ブザーコーションデカール	28-10
フックレバー	23-6
フックレバーブッシング	23-9
ブッシュロッドクラッチ	15-19
ブッシング	7B-9
ブッシング	18-8
ブッシング	20-32
ブッシング	26-36
ブッシング 1	9-6
ブッシング 10.2-12-29.5	19-2
ブッシング 13-16-40	20-31
ブッシング 18-24-22	20-36
ブッシング 18-24-57.5	20-37
ブッシング 2	9-7
ブッシング 22-25-35.5	18-9
ブッシング 26-32	18-24
ブッシング 8.1-20	19-19
ブッシング 8.4-10-11	22-11
ブッシング 9-20-20.8	12-8
ブッシング A ステアリングハンドル	22-20
ブッシング B	26-26
ブッシング B ステアリングハンドル	22-23
ブッシング D	26-22
ブッシングシフトレバーシャフト	23-42
ブッシング チョークノブ	23-4
ブッシング ブラケットシャフト 30-36-41	20-15
ブッシング ブラケットボルト	20-9
フェUELコネクタ	25-10
フェUELコネクタ (エンジンメー)	23-55
フェUELコネクタ (タンクフィメール)	25-9
フェUELコネクタマーク	25-8
フェUELタンクアッシ 25L (トローハツ)	25-12
フェUELタンクキャップアッシ	25-13
フェUELピックアップアッシ W/ゲージ	25-16
フェUELフィルタアッシ	5-3
フェUELメータアッシ	28A-6-1
フェUELメータアッシ	28A-6-2
フライホイール W/リングギヤ	8-1
プライマバルブ	25-4
プライマバルブアッシ	25-1
ブラグ	1-19
ブラグ	4-9
ブラグ	23-52
ブラグ	33-2-5
ブラグ 8-8	14-3
ブラグウォータ	14-4
ブラグキャップ W/レジスタンス	10-10
ブラグキャップ W/レジスタンス	10-36
ブラケット	10-20-1
ブラケット スタータモータ	9-19-1
ブラシ	21-6
ブラシスプリング	21-8
ブラシホルダアッシ	9-4
ブラッシングブラグ	28-29
ブランジャ チョークソレノイド	11-4
フリースロットルスプリング	26-46
フリースロットルドラム	26-21
フリースロットルレバー	26-40
フリースロットルローラ	26-44
フリクションスプリング	7-23
フリクションスプリング	7B-6
フリクションスプリング	18-21
フリクションスプリング	19-5
フリクションピース	18-20
フリクションピース	22-15
フリクションプレート	7-25
フリクションプレート	7B-8
ブレーカ	21-7
プレコートスクリュ	4-27
プレコートボルト 6-20	7-28
プレコートボルト 6-25	15-2
フロート	4-12
フロート	33-2-9

フロートアームピン	4-11	ボルト	8-25
フロートアームピン	33-2-8	ボルト	9-12
フロートチャンバ	4-17	ボルト	9-16-1
フロートチャンバガスケット	4-18	ボルト	9-16-2
フロートチャンバガスケット	33-2-10	ボルト	9-22
フロートバルブ	4-10-1	ボルト	9-23
フロートバルブ	33-2-6	ボルト	9-25-1
プロテクタ	7B-33	ボルト	9-25-2
プロペラアッシ (11)	15-21-2	ボルト	9-28
プロペラアッシ (12)	15-21-3	ボルト	10-14
プロペラアッシ (13)	15-21-4	ボルト	10-28
プロペラアッシ (14)	15-21-5	ボルト	10-31-1
プロペラアッシ (15)	15-21-6	ボルト	10-33-1
“プロペラアッシ (7”)”	15-21-7	ボルト	11-7
プロペラアッシ (9)	15-21-1	ボルト	11-19
プロペラシャフト	15-8	ボルト	11-23
プロペラシャフトハウジング	15-14	ボルト	12-19
プロペラシャフトハウジングアッシ	15-13	ボルト	13-2
プロペラナット	15-26	ボルト	13-18
プロペラハードウェアキット	15-22	ボルト	14-8
フロントハウジング	26-52	ボルト	14-29
<へ>		ボルト	14-31
ベベルギヤ B	14-9-1	ボルト	14-41-1
ベベルギヤ C	15-5-1	ボルト	14-42
ベベルギヤアッシ (A)	15-4-1	ボルト	18-2
<ホ>		ボルト	18-5
ホース	1-38	ボルト	18-22
ホース	1-39	ボルト	18-38
ホース	1-40	ボルト	18-41
ホース	3-6	ボルト	18-46
ホース	3-7	ボルト	18-49
ホース	4-40	ボルト	18-51
ホース	5-9	ボルト	19-4
ホース	5-10	ボルト	20-4
ホース	5-11	ボルト	20-25
ホース	5-12	ボルト	20-33
ホース	5-16	ボルト	20-40
ホース	23-28	ボルト	21-17
ホース	25-6	ボルト	21-18
ホース	25-7	ボルト	21-22
ボール スチール 3/8	15-20	ボルト	22-14
ボールジョイント B	6-13	ボルト	22-18
ボールジョイント B	8-20	ボルト	22-29
ボールジョイントコネクタ	4-43	ボルト	22-32
ボールジョイントコネクタ	4-44	ボルト	23-12
ボールジョイントコネクタ	6-15	ボルト	23-22
ボールジョイントコネクタ	6-18	ボルト	23-25-2
ボールジョイントコネクタ	12-10	ボルト	23-25-3
ボールベアリング 6007	15-17	ボルト	23-36
ボールベアリング 6304	14-14	ボルト	23-48
ボトムカウル	23-75	ボルト	23-58
ボトムカウル W/グロメット	23-74	ボルト	23-66
ホルダ	26-48	ボルト	23-70
ホルダ マグネットコード	8-8	ボルト	23-71
ボルト	1-7-2	ボルト	24-13
ボルト	1-14	ボルト	26-12
ボルト	1-18	ボルト	26-38
ボルト	1-24-2	ボルト	26-49
ボルト	1-29-2	ボルト	33-4-8
ボルト	1-31	ボルト	33-7-4
ボルト	1-34	ボルト	33-7-7
ボルト	1-37	ボルト	33-7-9
ボルト	1-53	ボルト	33-7-11
ボルト	1-54	ボルト	33-7-14
ボルト	1-61	ボルト	33-7-26
ボルト	3-3	ボルト	33-9-4
ボルト	3-4	ボルト	33-9-13
ボルト	4-19	ボルト 12-105 P1.25	18-53
ボルト	4-37	ボルト 3/8-19	28-5
ボルト	5-2-1	ボルト 3/8-19	30-13
ボルト	5-2-2	ボルト 3/8-30	30-15
ボルト	6-2	ボルト 3/8-35	30-6
ボルト	6-9	ボルト 3/8-43	30-4
ボルト	6-25	ボルト 5-16 (プレコート)	4-1
ボルト	6-33	ボルト 8-170	18-14
ボルト	7-38	ボルト 8-30	13-21
ボルト	7B-14	ボルト 8-30	13-24
ボルト	7B-29	ボルト ラバーマウント (ロワ)	18-32
ボルト	7B-36	ボルトメータアッシ	28A-3-1
ボルト	8-22	ボルトメータアッシ	28A-3-2

ポンプ	21-16	リモートコントロールロゴデカール	27-16
ポンプカバー	4-26	リヤハウジング	26-14
ポンプカバーガasket	4-28	リヤパネル	26-15
ポンプケース(アッパ)	14-18	リリーバルブアッシ	21-14
ポンプケース(ロフ)	14-21-1	リンク B	19-21
ポンプケースガasket	14-28	リングギヤカバー	8-23
ポンプケースガasket	33-4-5	<レ>	
ポンプケースガasket	33-5-4	レクチファイヤキット	32-1
ポンプケースガasket	33-6-8	レクチファイヤコンプリート	11-1
ポンプケースライナ	14-19	レクチファイヤコンプリート	33-7-16
ポンプケースライナ	33-4-4	<ロ>	
ポンプケースライナクロムメッキ	33-5-3	ローブアンカ	7-13
ポンプダイヤフラム	4-32	ローブアンカ	7B-17
ポンプボディ	4-34	ローブガイド	7-14
ポンプボディガasket	4-33	ローブガイド	7B-18
<マ>		ローラ	26-35
マウント 8.5-14-2.5	10-25	ローラベアリング 17-21-27	2-17
マウント 8.5-14-2.5	12-21	ローラベアリング 22-30-30	14-2-1
マウント 8.5-14-2.5	23-1	ローラベアリング 22-30-30	15-15
マウントブラケット	18-30	ローラベアリング 25-32-20	2-3
マウントブラケット	20-19	ローラリテーナ	26-45
マウントホールディングプレート(アッパ)	18-45	ロックプレートアッパ	18-44
マウントホールディングプレート(ロフ)	18-37	ロッド 5-68	4-42
マニュアルバルブアッシ	21-24	ロッド 5-90	6-14
<メ>		ロッドスナップ 3-B	4-48
メインジェット (#122)	4-7-1	ロッドスナップ 3-B	4-52
メインジェット (#132)	4-7-2	ロッドスナップ 5-3	6-5
メインジェット (#135)	4-7-4	ロッドスナップ 5-3	6-20
メインスイッチアッシ	23-29	ロッドスナップ B 3.5-4	6-29
メインスイッチアッシ	27-1	ロッドスナップ B 3.5-4	6-31
メインスイッチアッシ	33-7-21	ロフワロートチャンバ	4-35
メインスイッチキー No.301	23-30-1	ロウユニットアッシ L	33-1-2
メインスイッチキー No.302	23-30-2	ロウユニットアッシ S	33-1-1
メインスイッチキー No.303	23-30-3	ロウユニットガasketセット	33-6-1
メインスイッチキー No.943	27-2-1	<ワ>	
メインスイッチキー No.944	27-2-2	ワイヤリングダイヤグラムデカール	10-23
メインスイッチキー No.945	27-2-3	ワッシャ	1-8-1
メインスイッチキーカバリングキャップ	27-3	ワッシャ	1-25-2
メインノズル	4-21-1	ワッシャ	1-30
メインノズル	4-21-2	ワッシャ	4-39
メインベアリング 6305	2-11	ワッシャ	5-8
メインベアリング 6305R	2-10	ワッシャ	6-26
メインベアリング(アッパ)	2-19	ワッシャ	6-34
メータランプスイッチ	28-38	ワッシャ	7-18
メータリードワイヤ L=2000	28-20	ワッシャ	7-39
<モ>		ワッシャ	7B-10
モータアッシ	21-2	ワッシャ	7B-22
モータブラケットアッシ	21-4	ワッシャ	7B-30
<ラ>		ワッシャ	7B-37
ラチェット	7-5	ワッシャ	9-3
ラチェット	7B-4	ワッシャ	9-9
ラバーマウント(アッパ)	18-40	ワッシャ	9-14
ラバーマウント(ロフ)	18-29	ワッシャ	9-17
ラバーマウント 8.5-14-2.5	10-26	ワッシャ	12-4
ラバーマウント 8.5-14-2.5	12-22	ワッシャ	12-34
ラバーマウント 9-16-4.3	8-27	ワッシャ	13-3
ラビリンスパッキン	2-13	ワッシャ	15-3
<リ>		ワッシャ	18-13
リードバルブアッシ	3-9-1	ワッシャ	18-19
リードバルブアッシ	3-9-2	ワッシャ	18-36
リードワイヤ	9-31	ワッシャ	18-55
リールアッシ	7-4	ワッシャ	18-67
リールアッシ	7B-3	ワッシャ	19-18
リギングホルトセット	18-52	ワッシャ	22-3
リコイルスタータアッシ	7-2	ワッシャ	22-24
リコイルスタータアッシ	7B-2	ワッシャ	25-18
リザーブタンク	21-21	ワッシャ	26-6
リターンスプリング	7-6	ワッシャ	26-32
リターンスプリング	7-24	ワッシャ	26-34
リターンスプリング	7B-7	ワッシャ	26-37
リバーロック(L)	19-7	ワッシャ	30-19
リバーロック(R)	19-8	ワッシャ 10-29-3	18-43
リバーロックアーム	19-9	ワッシャ 12.5-24-1	23-32
リバーロックシャフト	19-10	ワッシャ 12.5-24-1	33-7-23
リバーロックスプリング(L)	19-15-1	ワッシャ 13-34-3	18-33
リバーロックスプリング(S)	19-15-2	ワッシャ 13-34-3	18-54
リバーロックレバゲリッパ	19-23	ワッシャ 14-22-1	23-7
リバーロックロッド	19-12	ワッシャ 17-40-3	15-25
リモートコントロールヘッドアッシ(RC12A)	26-1	ワッシャ 18.2-34-1	20-38
リモートコントロールヘッドアッシ(RC12B)	26-2	ワッシャ 19-34-3	8-16

ワッシャ 22.1-28-3	15-6
ワッシャ 30-45-1	22-21
ワッシャ 6.5-21-1	6-3
ワッシャ 6.5-21-1	10-29
ワッシャ 6.5-21-1	12-20
ワッシャ 6.5-21-1	23-59
ワッシャ 6.5-23-1.5	20-34
ワッシャ 6-16-1.5	6-10
ワッシャ 6-16-1.5	7-29
ワッシャ 6-16-1.5	19-17
ワッシャ 6-16-1.5	20-26
ワッシャ 6-16-1.5	22-31
ワッシャ 6-16-1.5	23-13
ワッシャ 6-16-1.5	24-8
ワッシャ 8.5-18-1.6	6-22
ワッシャ 8.5-18-1.6	19-20
ワッシャ 8.5-18-1.6	23-51
ワッシャ 8.5-19.5-3.2	1-22-2
ワッシャ 9.6-18-2	28-7
ワッシャ 9.6-18-2	30-3
ワッシャ 9.6-18-2	30-12
ワッシャ リモコンボックス	26-31

INDEX

<A>			
ADJUST SCREW	4-16	BOLT	11-7
ADJUSTING NUT	22-16	BOLT	11-19
ADJUSTING SCREW	26-7	BOLT	11-23
ADVANCER ARM	6-1	BOLT	12-19
ADVANCER LEVER	6-8	BOLT	13-2
AIR VENT BOLT	12-3	BOLT	13-2
ALTERNATOR ASSY	8-7	BOLT	13-18
ANODE	1-33	BOLT	14-8
ANODE	18-4	BOLT	14-29
ANODE	20-3	BOLT	14-31
APRON	13-27	BOLT	14-41-1
ARMATURE ASSY	21-3	BOLT	14-42
ASSIST CORD (BLK) L=200	28-39-2	BOLT	18-2
ASSIST CORD (BLU) L=200	28-39-1	BOLT	18-5
ASSIST CORD (RED) L=200	27-5	BOLT	18-22
ASSIST CORD (RED) L=200	28-39-3	BOLT	18-38
		BOLT	18-46
BALL 3/8	15-20	BOLT	18-49
BALL BEARING 6007	15-17	BOLT	18-51
BALL BEARING 6304	14-14	BOLT	19-4
BALL JOINT	6-13	BOLT	20-4
BALL JOINT	8-20	BOLT	20-25
BALL JOINT CONNECTOR	4-43	BOLT	20-33
BALL JOINT CONNECTOR	4-44	BOLT	20-40
BALL JOINT CONNECTOR	6-15	BOLT	21-17
BALL JOINT CONNECTOR	6-18	BOLT	21-18
BALL JOINT CONNECTOR	12-10	BOLT	21-22
BAND	8-12	BOLT	22-14
BAND	27-8	BOLT	22-18
BAND	27-9	BOLT	22-29
BAND 104	10-17	BOLT	22-32
BAND 202	7B-34	BOLT	23-12
BAND 202	23-72	BOLT	23-22
BATTERY CABLE L=3000	9-27	BOLT	23-25-2
BATTERY CABLE L=3000	33-7-13	BOLT	23-25-3
BEVEL GEAR ASSY (A)	15-4-1	BOLT	23-36
BEVEL GEAR B	14-9-1	BOLT	23-48
BEVEL GEAR C	15-5-1	BOLT	23-58
BIG END BEARING WASHER	2-4	BOLT	23-66
BOLT	1-7-2	BOLT	23-70
BOLT	1-14	BOLT	23-71
BOLT	1-18	BOLT	24-13
BOLT	1-24-2	BOLT	26-12
BOLT	1-29-2	BOLT	26-38
BOLT	1-31	BOLT	26-49
BOLT	1-34	BOLT	33-4-8
BOLT	1-37	BOLT	33-7-4
BOLT	1-53	BOLT	33-7-7
BOLT	1-54	BOLT	33-7-9
BOLT	1-61	BOLT	33-7-11
BOLT	3-3	BOLT	33-7-14
BOLT	3-4	BOLT	33-7-26
BOLT	4-19	BOLT	33-9-4
BOLT	4-37	BOLT	33-9-13
BOLT	5-2-1	BOLT 12-105 P1.25	18-53
BOLT	5-2-2	BOLT 12-114.5	18-32
BOLT	6-2	BOLT 3/8-100	18-41
BOLT	6-9	BOLT 3/8-19	28-5
BOLT	6-25	BOLT 3/8-19	30-13
BOLT	6-33	BOLT 3/8-30	30-15
BOLT	7-38	BOLT 3/8-35	30-6
BOLT	7B-14	BOLT 3/8-43	30-4
BOLT	7B-29	BOLT 5-16	4-1
BOLT	7B-36	BOLT 8-170	18-14
BOLT	8-22	BOLT 8-30	13-21
BOLT	8-25	BOLT 8-30	13-24
BOLT	9-12	BOTTOM COWL	23-75
BOLT	9-16-1	BOTTOM COWL W/GROMMET	23-74
BOLT	9-16-2	BRACKET	9-19-1
BOLT	9-22	BRACKET	10-20-1
BOLT	9-23	BREAKER	21-7
BOLT	9-25-1	BRUSH	21-6
BOLT	9-25-2	BRUSH HOLDER ASSY	9-4
BOLT	9-28	BRUSH SPRING	21-8
BOLT	10-14	BUSHING	7B-9
BOLT	10-28	BUSHING	18-8
BOLT	10-31-1	BUSHING	20-9
BOLT	10-33-1	BUSHING	22-20
		BUSHING	22-23
		BUSHING	23-4
		BUSHING	23-42
		BUSHING	26-22
		BUSHING	26-26
		BUSHING	26-36
		BUSHING 1	9-6
		BUSHING 10.2-12-29.5	19-2
		BUSHING 13-16-40	20-31
		BUSHING 13-17-19.5 13-17-19.5	20-32
		BUSHING 18-24-22	20-36
		BUSHING 18-24-57.5 18-24-60	20-37
		BUSHING 2	9-7
		BUSHING 22-25-35.5	18-9
		BUSHING 26-32	18-24
		BUSHING 30-36-41	20-15
		BUSHING 8.1-20	19-19
		BUSHING 8.4-10-11	22-11
		BUSHING 9-20-20.8	12-8
		BUZZER CAUTION DECAL	28-10
<C>			
CABLE CLIP BRACKET ASSY	23-63		
CABLE HOLDER	7B-25		
CABLE JOINT	6-21		
CABLE JOINT	23-53		
CABLE TERMINAL	26-9		
CABLE TERMINAL PLUG	26-54		
CABLE TERMINAL PLUG	28-21		
CAM ROD (L)	14-33-2		
CAM ROD (S)	14-33-1		
CAM ROD (UL)	33-9-9		
CAM ROD BUSHING	14-35		
CAM ROD HOLDER	33-9-11		
CAP ASSY	21-23		
CAP HOOK	12-26		
CAP NUT	18-10		
CARBURETOR ASSY	4-5-1		
CARBURETOR ASSY	4-5-2		
CARBURETOR ASSY (SECOND)	4-6-1		
CARBURETOR ASSY (SECOND)	4-6-2		
CARBURETOR ASSY (THIRD)	4-25-1		
CARBURETOR ASSY (THIRD)	4-25-2		
CARBURETOR COVER	4-22		
CARBURETOR COVER	33-2-12		
CARBURETOR COVER GASKET	4-23		
CARBURETOR COVER GASKET	33-2-13		
CARBURETOR GASKET	4-36-1		
CARBURETOR GASKET	4-36-2		
CARBURETOR GASKET	33-2-3		
CARBURETOR GASKET	33-2-4		
CARBURETOR GASKET	33-3-12		
CARBURETOR REPAIR KIT	33-2-1		
CAUTION DECAL	7-40		
CAUTION DECAL	7-41		
CAUTION DECAL	7B-38		
CAUTION DECAL	7B-39		
CAUTION DECAL	8-28		
CAUTION DECAL	8-29		
CAUTION DECAL	24-22		
CAUTION DECAL(SIGP)	26-51		
CD UNIT	10-18		
CHECK VALVE	1-41		
CHECK VALVE	4-29		
CHECK VALVE COMPLETE	5-15		
CHOKE ROD	4-51		
CHOKE ROD	23-3		
CHOKE ROD 3-90	4-46		
CHOKE SOLENOID	11-3		
CHOKE SOLENOID BRACKET	11-6		
CHOKE SOLENOID HOOK	11-8		
CLAMP	8-10		
CLAMP	23-65		
CLAMP	23-69		
CLAMP	25-5		
CLAMP	25-11		
CLAMP	26-55		
CLAMP 6.5-14L	20-22		
CLAMP 6.5-14L	23-21		
CLAMP 6.5-47.5P	1-52		
CLAMP 6.5-47.5P	3-5		
CLAMP 6.5-47.5P	23-24-1		

CLAMP 6.5-47.5P	23-24-2	<D>		FRICION PLATE	7-25
CLAMP 6.5-47.5P	23-24-3	DAMPER	9-20	FRICION PLATE	78-8
CLAMP 6.5-47.5P	33-7-24	DAMPER	33-7-5	FRICION SPRING	7-23
CLAMP 6-9.5L	20-20	DAMPER (LOWER)	18-31	FRICION SPRING	78-6
CLAMP 6-9.5L	20-27	DAMPER (UPPER)	18-42	FRICION SPRING	18-21
CLAMP BRACKET (L)	18-3	DAMPER 21-36-5	18-34	FRICION SPRING	19-5
CLAMP BRACKET (PTT-L)	20-2	DECAL (LEVER)	27-6	FRONT HOUSING	26-52
CLAMP BRACKET (PTT-R)	20-1	DECAL SET (M40D2) (M40D2)	24-17-1	FUEL CONNECTOR	25-9
CLAMP BRACKET (R)	18-1	DECAL SET (M50D2) (M50D2)	24-17-2	FUEL CONNECTOR	25-10
CLAMP SCREW	18-62	DETENT RETAINER	26-42	FUEL CONNECTOR (MALE)	23-55
CLAMP SCREW (PTT)	20-42	DETENT ROLLER	26-39	FUEL CONNECTOR MARK	25-8
CLAMP SCREW ASSY	18-61	DETENT SPRING	26-43	FUEL FILTER ASSY	5-3
CLAMP SCREW HANDLE	18-63	DISTANCE PIECE 9.4-13.8-116	18-11	FUEL METER ASSY	28A-6-1
CLAMP SCREW KIT	18-60	DOWEL PIN	1-4	FUEL METER ASSY	28A-6-2
CLAMP SCREW KIT	20-41	DOWEL PIN 4-10	14-25	FUEL PICK-UP ASSY W/GAUGE	25-16
CLAMP SCREW PAD	18-65	DOWEL PIN 6-12	1-3	FUEL TANK ASSY 25L	25-12
CLAMP SCREW PAD	20-43	DOWEL PIN 6-12	1-20	FUEL TANK CAP ASSY	25-13
CLEVIS ASSY	30-1	DOWEL PIN 6-12	13-19	FUSE WIRE ASSY L=900 20A	11-11
CLIP	22-27	DRAG LINK ASSY	28-1	FUSE WIRE ASSY L=900 20A	33-7-19
CLIP ϕ 10	3-8	DRAG LINK SPACER	30-20	<G>	
CLIP ϕ 10	4-41	DRAIN PLUG	23-80	GASKET	1-32
CLIP ϕ 10	5-13	DRIVE GEAR	26-10	GASKET	1-36
CLIP ϕ 10	5-14	DRIVE SHAFT (L)	14-13-2	GASKET	4-2
CLIP ϕ 10	5-17	DRIVE SHAFT (S)	14-13-1	GASKET	4-20
CLIP ϕ 7	1-49	DRIVE SHAFT (UL)	33-9-8	GASKET	14-6
CLIP ϕ 8	1-48	DRIVE SHAFT HOUSING (L)	13-1-1	GASKET	23-34
CLIP ϕ 8.5	12-16	DRIVE SHAFT HOUSING (S)	13-1-2	GASKET	25-19
CLIP ϕ 9.4	12-14	DRIVE SHAFT HOUSING GASKET	13-15	GASKET	33-2-11
CLUTCH	15-9a	DRIVE SHAFT HOUSING GASKET	33-6-2	GASKET	33-3-9
CLUTCH CABLE CLIP BRACKET	23-64	DRIVE SHAFT SPRING	14-15	GASKET	33-6-5
CLUTCH CAM	14-32	<E>		GASKET 10.1-15-1	14-5
COIL PLATE ASSY W/ALTERNATOR	8-2	ELECTRIC STARTER KIT (F)	33-7-1	GASKET 10.1-15-1	33-6-6
COIL PLATE STOPPER	9-15	ENGINE BASEMENT	13-16	GASKET 10.2-16-0.5	23-57
COLLAR	78-31	ENGINE BASEMENT GASKET	1-56	GASKET 36-52-2	12-25
COLLAR 10.2-12-12	20-12	ENGINE BASEMENT GASKET	33-3-15	GASKET 6.2-11-1	10-15
COLLAR 18-20-4.5	14-45	ENGINE BASEMENT SEAL L=805	13-17	GASKET 6.2-11-1	33-3-10
COLLAR 6.2-12-17	6-4	ENGINE SHORT BLOCK KIT	33-8-1	GEAR CASE ASSY	14-1-1
COLLAR 6.2-9-9.3	6-27	ENGINE SHORT BLOCK KIT	33-8-4	GEAR CASE ASSY	33-9-5
COLLAR 6.2-9-9.3	6-35	E-RING d=5	18-66	GREASE FITTING	18-18
COLLAR 6.5-10.5-26.3	6-12	E-RING d=6	19-11	GREASE FITTING	20-11
COLLAR 9.1-16-10.8	8-26	E-RING d=6	20-44	GRIP	22-6
COLLAR 9.6-13-20.5	30-2	E-RING d=6	26-5	GRIP	26-18
COLLAR 9.6-13-6.5	28-2	EXCITER COIL	8-5	GROMMET	13-26
COLLAR 9.6-13-6.5	30-11	EXHAUST COVER (INNER)	1-27	GROMMET	13-28
COLLAR 9.6-19-6	28-3	EXHAUST COVER (OUTER)	1-26-1	GROMMET	23-15
CONNECTING ROD	2-2-1	EXHAUST COVER GASKET	1-28	GROMMET	23-16
CONTROL LEVER	26-19	EXHAUST COVER GASKET	33-3-8	GROMMET	23-17
CORD ASSY	11-10	EXHAUST HOUSING	13-23	GROMMET	26-13
CORD ASSY	11-20	EXHAUST HOUSING GASKET	13-25	GROMMET 10.7-3.5	23-79
CORD ASSY	33-7-18	EXHAUST HOUSING GASKET	33-6-4	GROMMET 16-17.5	23-26
CORD ASSY	33-7-20	EXHAUST PIPE	13-20	GROMMET 17-2.7	23-5-1
CORD ASSY L=6200	27-4	EXHAUST PIPE GASKET	13-22	GROMMET 17-2.7	23-5-2
COUPLING	21-10	EXHAUST PIPE GASKET	33-6-3	GROMMET 17-3	23-60
COVER	1-35	EXTENSION CORD (TRIM SENSOR) L=2000		GROMMET 18-2.5	23-19
COVER	10-22			GROMMET 20-3	23-18
COVER	26-47	EXTENSION CORD (TRIM SENSOR) L=6000		GROMMET 25-5	1-9
COVER HOOK	23-11			GROMMET 25-5	33-7-2
CRANK PIN	2-9	EXTENSION CORD L=2000	32-3	GROMMET 30-12-2.5	23-20-1
CRANKCASE HEAD	1-57	EXTENSION HOUSING	33-9-3	GROMMET 30-12-2.5	23-20-2
CRANKSHAFT A	2-5	EXTENSION HOUSING KIT (UL)	33-9-1	GROMMET 47-2.5	23-76
CRANKSHAFT ASSY W/GEAR	2-1-1	<F>		GROUND CABLE L=170	10-16
CRANKSHAFT B	2-6-1	FILLER LID	24-10	GROUND CABLE L=270	10-30
CRANKSHAFT C	2-7-1	FILLER LID HINGE	24-11	GROUND L=110	18-50
CRANKSHAFT D	2-8	FILTER	5-6	GROUND L=130	18-48
C-RING	21-26	FILTER	12-31	GROUND L=130	20-5
C-RING d=18	20-39	FILTER	21-20	GROUND L=210	18-47
C-RING d=25	2-12	FLOAT	4-12	GUIDE PLATE	8-17
C-RING d=25	18-28	FLOAT	33-2-9	GUIDE PLATE COVER	8-18
C-RING d=28	78-13	FLOAT ARM PIN	4-11	GUIDE PLATE GASKET	14-27
C-RING d=28	20-18	FLOAT ARM PIN	33-2-8	GUIDE PLATE GASKET	33-4-7
CUP	5-4	FLOAT CHAMBER	4-17	GUIDE PLATE GASKET	33-5-6
CUP	12-29	FLOAT CHAMBER GASKET	4-18	GUIDE PLATE GASKET	33-6-7
CYL BLOCK & CRANKCASE ASSY	1-1-1	FLOAT CHAMBER GASKET	33-2-10	<H>	
CYL BLOCK & CRANKCASE ASSY	1-1-2	FLOAT VALVE	4-10-1	HANGER	1-23
CYLINDER HEAD	1-10-1	FLOAT VALVE	33-2-6	HOLDER	8-8
CYLINDER HEAD BOLT	1-21-2	FLUSHING PLUG	28-29	HOLDER	26-48
CYLINDER HEAD COVER	1-12-1	FLYWHEEL W/RING GEAR	8-1	HOOK LEVER	23-6
CYLINDER HEAD COVER GASKET	1-13	FREE THROTTLE DRUM	26-21	HOOK LEVER BUSHING	23-9
CYLINDER HEAD COVER GASKET	33-3-3	FREE THROTTLE LEVER	26-40	HOSE	1-38
CYLINDER HEAD GASKET	1-11	FREE THROTTLE ROLLER	26-44	HOSE	1-39
CYLINDER HEAD GASKET	33-3-2	FREE THROTTLE SPRING	26-46	HOSE	1-40
CYLINDER PIN (LOWER)	20-35	FRICION PIECE	18-20	HOSE	3-6
CYLINDER PIN (UPPER)	20-30	FRICION PIECE	22-15	HOSE	3-7

HOSE.....	4-40	NUT.....	4-31	OVERHEAT BUZZER.....	27-12
HOSE.....	5-9	NUT.....	4-45	OVERHEAT SENSOR ASSY.....	11-21-1
HOSE.....	5-10	NUT.....	5-7	<P>	
HOSE.....	5-11	NUT.....	6-16	PILOT LAMP ASSY.....	23-37
HOSE.....	5-12	NUT.....	6-19	PIN.....	15-9
HOSE.....	5-16	NUT.....	9-11	PINION ASSY.....	9-2
HOSE.....	23-28	NUT.....	9-18	PIPE.....	7-21
HOSE.....	25-6	NUT.....	11-13a	PIPE.....	7B-27
HOSE.....	25-7	NUT.....	12-11	PIPE.....	12-12
HOUR METER ASSY.....	28A-2-1	NUT.....	12-33	PIPE.....	12-13
HOUR METER ASSY.....	28A-2-2	NUT.....	14-10	PIPE.....	12-15
<I>		NUT.....	18-12	PISTON.....	2-29-1
IGNITION COIL W/R-CAP.....	10-8	NUT.....	23-23	PISTON (0.5 O/S).....	2-29-2
INSTRUCTION DECAL.....	23-81	NUT.....	24-14	PISTON PIN.....	2-30
INSTRUCTION DECAL.....	26-25	NUT.....	26-11	PISTON PIN CLIP.....	2-31
INTAKE MANIFOLD ASSY.....	3-1-1	NUT.....	26-33	PISTON REPAIR KIT.....	2-28-1
INTAKE MANIFOLD ASSY.....	3-1-2	NUT 10-P1.25.....	23-56	PISTON REPAIR KIT (0.5 O/S).....	2-28-2
INTAKE MANIFOLD GASKET.....	3-2	NUT 10-P1.5.....	22-25	PISTON RING.....	2-25-1
INTAKE MANIFOLD GASKET.....	33-3-11	NUT 12-P1.25.....	18-56	PISTON RING.....	2-27-1
INTAKE SILENCER.....	4-47-1	NUT 18-P1.5.....	8-15	PISTON RING (0.5 O/S).....	2-25-2
INTAKE SILENCER.....	4-47-2	NYLON NUT 10-P1.25.....	22-2	PISTON RING (0.5 O/S).....	2-27-2
INTAKE SILENCER COVER.....	4-3	NYLON NUT 10-P1.25.....	30-18	PISTON RING SET.....	2-23-1
INTAKE SILENCER LOCK PLATE.....	4-49	NYLON NUT 12-P1.75.....	18-35	PISTON RING SET (0.5 O/S).....	2-23-2
<J>		NYLON NUT 3/8-24UNF.....	28-6	PLUG.....	1-19
JOINT.....	21-27	NYLON NUT 3/8-24UNF.....	30-5	PLUG.....	4-9
JOINT.....	26-50	NYLON NUT 3/8-24UNF.....	30-9	PLUG.....	23-52
JOINT ASSY (INLET).....	25-2	NYLON NUT 4-P0.7.....	14-48	PLUG.....	33-2-5
JOINT ASSY (OUTLET).....	25-3	NYLON NUT 5-P0.8.....	13-31	PLUG 8-8.....	14-3
<K>		NYLON NUT 6-P1.0.....	24-7	PLUG CAP W/RESISTANCE.....	10-10
KEY 19-7-5.....	8-14	NYLON NUT 7/8-14.....	18-7	PLUG CAP W/RESISTANCE.....	10-36
KEY 20-4.6-2.....	14-17	<O>		PLUG M10P1.25.....	14-4
KEY 20-4.6-2.....	33-4-3	OIL CAUTION DECAL.....	24-24	PLUNGER.....	11-4
<L>		OIL CAUTION DECAL.....	28-9	POWER HEAD GASKET SET.....	33-3-1
LABYRINTH PACKING.....	2-13	OIL FILLER CAP.....	12-24	PRE-COATED BOLT 6-20.....	7-28
LEAD WIRE.....	9-31	OIL FILTER ASSY.....	12-28	PRE-COATED BOLT 6-25 6-25.....	15-2
LINK.....	19-21	OIL FILTER BRACKET.....	5-1	PRE-COATED SCREW.....	4-27
LOCK PLATE.....	18-44	OIL FILTER BRACKET.....	12-35	PRIMER BULB.....	25-4
LOWER FLOAT CHAMBER.....	4-35	OIL FILTER BRACKET.....	33-7-10	PRIMER BULB ASSY.....	25-1
LOWER UNIT ASSY (L).....	33-1-2	OIL LEVEL SENSOR.....	12-18	PROPELLER ASSY (11).....	15-21-2
LOWER UNIT ASSY (S).....	33-1-1	OIL PUMP ASSY.....	12-1	PROPELLER ASSY (12).....	15-21-3
LOWER UNIT GASKET SET.....	33-6-1	OIL PUMP BOLT.....	12-5	PROPELLER ASSY (13).....	15-21-4
<M>		OIL PUMP DRIVE GEAR.....	2-15	"PROPELLER ASSY (14")".....	15-21-5
MAIN BEARING.....	2-19	OIL PUMP DRIVEN GEAR.....	12-7	PROPELLER ASSY (15).....	15-21-6
MAIN BEARING 6305.....	2-11	OIL PUMP ROD.....	12-9	"PROPELLER ASSY (7")".....	15-21-7
MAIN BEARING 6305R.....	2-10	OIL SEAL 16-28-7.....	1-60	PROPELLER ASSY (9).....	15-21-1
MAIN JET (#122).....	4-7-1	OIL SEAL 16-28-7.....	33-3-6	PROPELLER HARDWARE KIT.....	15-22
MAIN JET (#132).....	4-7-2	OIL SEAL 17-33-6.....	14-23	PROPELLER NUT M16P1.5.....	15-26
MAIN JET (#135).....	4-7-4	OIL SEAL 17-33-6.....	33-6-9	PROPELLER SHAFT.....	15-8
MAIN NOZZLE.....	4-21-1	OIL SEAL 22-37-8.....	15-16	PROPELLER SHAFT HOUSING.....	15-14
MAIN NOZZLE.....	4-21-2	OIL SEAL 22-37-8.....	33-6-13	PROPELLER SHAFT HOUSING ASSY.....	15-13
MAIN SWITCH ASSY.....	23-29	OIL SEAL 25-40-8.....	1-59	PROTECTOR.....	7B-33
MAIN SWITCH ASSY.....	27-1	OIL SEAL 25-40-8.....	33-3-7	PTT ASSY.....	20-48
MAIN SWITCH ASSY.....	33-7-21	OIL SEAL 32-42-6.....	2-20	PTT O-RING SET.....	21-28
MAIN SWITCH KEY.....	27-2-1	OIL TANK.....	12-17	PTT SOLENOID SWITCH (A).....	11-12
MAIN SWITCH KEY.....	27-2-2	OIL TANK CAP CHECK VALVE.....	12-27	PTT SOLENOID SWITCH (B).....	11-13
MAIN SWITCH KEY.....	27-2-3	O-RING.....	5-5	PTT SWITCH ASSY.....	23-33
MAIN SWITCH KEY COVERING CAP.....	27-3	O-RING.....	9-8	PTT SWITCH ASSY.....	27-17
MAIN SWITCH KEY No.301.....	23-30-1	O-RING.....	12-30	PTT SWITCH ASSY BRACKET.....	23-35
MAIN SWITCH KEY No.302.....	23-30-2	O-RING.....	12-32	PTT THRUST ROD.....	20-6
MAIN SWITCH KEY No.303.....	23-30-3	O-RING.....	33-3-13	PULSAR COIL & PLATE ASSY.....	8-3
MANUAL VALVE ASSY.....	21-24	O-RING.....	33-3-14	PULSAR HOLDER.....	8-4
METER LAMP SWITCH.....	28-38	O-RING.....	33-3-17	PUMP.....	21-16
METER LEAD WIRE L=2000.....	28-20	O-RING 1.5-3.5.....	21-15	PUMP BODY.....	4-34
MOTOR ASSY.....	21-2	O-RING 1.5-6.5.....	21-19	PUMP BODY GASKET.....	4-33
MOTOR BRACKET ASSY.....	21-4	O-RING 1.6-19.2.....	12-2	PUMP CASE (LOWER).....	14-21-1
MOUNT 8.5-14-2.5.....	10-25	O-RING 1.7-59.....	1-58	PUMP CASE (UPPER).....	14-18
MOUNT 8.5-14-2.5.....	12-21	O-RING 1.7-59.....	33-3-5	PUMP CASE GASKET.....	14-28
MOUNT 8.5-14-2.5.....	23-1	O-RING 1.8-69.6.....	21-11	PUMP CASE GASKET.....	33-4-5
MOUNT BRACKET.....	18-30	O-RING 2.4-39.7.....	2-21	PUMP CASE GASKET.....	33-5-4
MOUNT BRACKET.....	20-19	O-RING 2.4-39.7.....	33-3-16	PUMP CASE GASKET.....	33-6-8
MOUNT HOLDING PLATE (LOWER).....	18-37	O-RING 2.4-5.8.....	14-36	PUMP CASE LINER.....	14-19
MOUNT HOLDING PLATE (UPPER).....	18-45	O-RING 2.4-5.8.....	33-6-11	PUMP CASE LINER.....	33-4-4
<N>		O-RING 2-55.5.....	21-5	PUMP CASE LINER.....	33-5-3
NEUTRAL LOCK ARM.....	26-16	O-RING 3.1-94.4.....	10-19	PUMP COVER.....	4-26
NEUTRAL LOCK SPRING.....	26-17	O-RING 3.2-47.....	14-24	PUMP COVER GASKET.....	4-28
NEUTRAL SWITCH.....	23-31	O-RING 3.2-47.....	33-6-10	PUMP DIAPHRAGM.....	4-32
NEUTRAL SWITCH.....	33-7-22	O-RING 3.5-21.7.....	14-37	PUSH ROD.....	15-19
NEUTRAL SWITCH (REMOTE CONT).....	27-10	O-RING 3.5-21.7.....	33-6-12	<Q>	
NIPPLE 5.5-5.....	1-6	O-RING 3.5-25.7.....	18-27	QUICK-CONNECTOR (MALE).....	25-15
NIPPLE 5-4-5.....	1-2	O-RING 3.5-29.7.....	20-17	<R>	
NIPPLE 5-4-5.....	1-5	O-RING 3.5-69.4.....	15-18	RATCHET.....	7-5
NIPPLE 6-8-11.....	23-27	O-RING 3.5-69.4.....	33-6-14	RATCHET.....	7B-4
NUT.....	1-55	OVERHEAT BUZZER.....	11-25	REAR HOUSING.....	26-14

REAR PANEL.....	26-15	SCREW.....	33-7-17	SPRING WASHER.....	9-10
RECOIL STARTER ASSY.....	7-2	SCREW 4-20 P0.5.....	23-67	SPRING WASHER.....	9-13
RECOIL STARTER ASSY.....	7B-2	SEAL.....	13-29	SPRING WASHER.....	11-13b
RECTIFIER COMPLETE.....	11-1	SEAL L=275.....	24-16	SPRING WASHER.....	11-24
RECTIFIER COMPLETE.....	33-7-16	SEAL RING.....	28-8	SPRING WASHER.....	12-6
RECTIFIER KIT.....	32-1	SEAL RING 13.8-22-3.7.....	23-8-1	SPRING WASHER.....	23-68
REED VALVE ASSY.....	3-9-1	SEAL RING 13.8-22-3.7.....	23-8-2	SPRING WASHER.....	24-15
REED VALVE ASSY.....	3-9-2	SEAL WASHER.....	21-25	STARTER CABLE L=160.....	9-26
REEL ASSY.....	7-4	SETTING PIECE.....	19-6	STARTER CABLE L=160.....	33-7-12
REEL ASSY.....	7B-3	SETTING PLATE.....	19-3	STARTER CASE.....	7-3
RELIEF VALVE ASSY.....	21-14	SETTING RING.....	8-19	STARTER HANDLE.....	7-12
REMOTE CONTROL HEAD ASSY(RC12A).....	26-1	SHIFT ARM.....	23-41	STARTER HANDLE.....	7B-16
REMOTE CONTROL HEAD ASSY(RC12B).....	26-2	SHIFT DECAL.....	24-18	STARTER LOCK.....	7-15
REMOTE CONTROL LOGO DECAL.....	27-16	SHIFT DETENT SPRING.....	23-46	STARTER LOCK.....	7B-19
RESERVE TANK.....	21-21	SHIFT DETENT SUPPORTER.....	23-47	STARTER LOCK ARM.....	6-32
RETURN SPRING.....	7-6	SHIFT GEAR ASSY.....	26-8	STARTER LOCK CAM.....	7-16
RETURN SPRING.....	7-24	SHIFT LEVER.....	23-40	STARTER LOCK CAM.....	7B-20
RETURN SPRING.....	7B-7	SHIFT LEVER SHAFT.....	23-50	STARTER LOCK SPRING.....	7-17
REVERSE LOCK (L).....	19-7	SHIFT POSITION DECAL.....	27-7	STARTER LOCK SPRING.....	7B-21
REVERSE LOCK (R).....	19-8	SHIFT ROD.....	23-61	STARTER LOCK WIRE.....	7-20
REVERSE LOCK ARM.....	19-9	SHIFT ROD JOINT.....	14-38	STARTER LOCK WIRE.....	7B-24
REVERSE LOCK LEVER GRIP.....	19-23	SHIFT ROD LEVER.....	23-44	STARTER MOTOR ASSY.....	9-1
REVERSE LOCK ROD.....	19-12	SHIM 32.9-26-0.5.....	14-22	STARTER MOTOR ASSY.....	33-7-3
REVERSE LOCK SHAFT.....	19-10	SHIM 36-44-0.1.....	15-7-3	STARTER MOTOR BAND.....	9-21
REVERSE LOCK SPRING (L).....	19-15-1	SHIM 36-44-0.15.....	15-7-2	STARTER MOTOR BAND.....	33-7-6
REVERSE LOCK SPRING (S).....	19-15-2	SHIM 36-44-0.3.....	15-7-1	STARTER PULLEY.....	7-27
RIGGING BOLT SET.....	18-52	SHIM 41-51.5-0.1.....	14-11-1	STARTER PULLEY.....	7B-35
RING GEAR COVER.....	8-23	SHIM 41-51.5-0.15.....	14-11-2	STARTER ROLLER.....	7B-28
ROD 5-68.....	4-42	SHIM 41-51.5-0.3.....	14-11-3	STARTER ROPE.....	7-11
ROD 5-90.....	6-14	SHIM 41-51.5-0.5.....	14-11-4	STARTER ROPE ϕ 6-2250.....	7B-15
ROD SNAP 3.5-4.....	6-29	SHOULDER BOLT 6-8.....	19-16	STARTER SEAL.....	7-26
ROD SNAP 3.5-4.....	6-31	SLIDING PLATE.....	7B-11	STARTER SEAL.....	7B-32
ROD SNAP 3-B.....	4-48	SLIDING PLATE.....	7B-12	STARTER SOLENOID.....	9-24
ROD SNAP 3-B.....	4-52	SLOW JET (#66).....	4-8-1	STARTER SOLENOID.....	33-7-8
ROD SNAP 5-3.....	6-5	SLOW JET (#80).....	4-8-2	STARTER SPRING.....	7-22
ROD SNAP 5-3.....	6-20	SNAP.....	15-12	STARTER SPRING.....	7B-5
ROLLER.....	26-35	SNAP PIN.....	20-7	STEERING BRACKET.....	22-1
ROLLER BEARING 17-21-27.....	2-17	SNAP PIN d=8.....	6-23	STEERING HOOK.....	30-16
ROLLER BEARING 22-30-30.....	14-2-1	SNAP PIN d=8.....	23-54	STEERING ROD JOINT.....	30-10
ROLLER BEARING 22-30-30.....	15-15	SNAP RETAINER d=8.....	23-45-1	STEERING SHAFT ASSY.....	18-23
ROLLER BEARING 25-32-20.....	2-3	SNAP RETAINER d=8.....	23-45-2	STEERING SHAFT ASSY.....	20-14
ROLLER RETAINER.....	26-45	SOLENOID SWITCH CORD (A) L=80.....	11-14	STOP SCREW.....	4-14
ROPE ANCHOR.....	7-13	SOLENOID SWITCH CORD (B) L=150.....	11-15	STOP SWITCH ASSY.....	23-38
ROPE ANCHOR.....	7B-17	SOLENOID SWITCH CORD (C) L=1100.....	11-17	STOP SWITCH ASSY.....	27-13
ROPE GUIDE.....	7-14	SOLENOID SWITCH CORD (C) L=900.....	11-16	STOP SWITCH DECAL.....	24-23
ROPE GUIDE.....	7B-18	SPACER.....	22-9	STOP SWITCH DECAL.....	27-15
RUBBER MOUNT (LOWER).....	18-29	SPACER.....	26-30	STOP SWITCH LANYARD ASSY.....	23-39
RUBBER MOUNT (UPPER).....	18-40	SPACER 6.2-9-15.7.....	10-27	STOP SWITCH LANYARD ASSY.....	27-14
RUBBER MOUNT 8.5-14-2.5.....	10-26	SPACER 6.2-9-15.7.....	12-23	STOPPER.....	4-50
RUBBER MOUNT 8.5-14-2.5.....	12-22	SPACER 6.2-9-15.7.....	23-2	STOPPER.....	11-22
RUBBER MOUNT 9-16-4.3.....	8-27	SPARE FUSE 20A.....	10-21	STOPPER.....	14-40
<S>		SPARK PLUG DECAL (BR7HS10).....	23-73-2	STOPPER.....	15-24
SAFETY ROPE ϕ 5-1600.....	28-11	SPARK PLUG DECAL (BR8HS10).....	23-73-3	STOPPER.....	19-24
SCREW.....	3-10	SPARK PLUG(BR7HS-10).....	1-51-2	STOPPER.....	33-9-12
SCREW.....	4-13	SPARK PLUG(BR8HS-10).....	1-51-3	STUD.....	22-34
SCREW.....	4-24	SPEEDOMETER KIT (60MPH).....	28A-5-1	STUD 10-25 P1.25.....	30-17
SCREW.....	4-30	SPEEDOMETER KIT (60MPH).....	28A-5-2	STUD 10-50 P1.25.....	18-39
SCREW.....	7B-26	SPLIT PIN.....	7-19	SUB-WATER INLET STRAINER.....	14-30
SCREW.....	8-6	SPLIT PIN.....	7B-23	SWIVEL BRACKET.....	18-17
SCREW.....	8-9	SPLIT PIN.....	28-4	SWIVEL BRACKET ASSY.....	20-10
SCREW.....	8-11	SPLIT PIN.....	30-14	SWIVEL BRACKET SHAFT ASSY.....	18-6
SCREW.....	8-13	SPLIT PIN 2-12.....	19-13	SWIVEL BRACKET SHAFT ASSY.....	20-8
SCREW.....	9-5	SPLIT PIN 3-25.....	15-27	<T>	
SCREW.....	10-24	SPRING.....	4-15	TACHOMETER KIT.....	28-13-1
SCREW.....	11-2	SPRING.....	6-7	TACHOMETER KIT.....	28-13-2
SCREW.....	11-5	SPRING.....	15-11	TANK FILLER CAP GASKET.....	25-14
SCREW.....	13-30	SPRING.....	19-22	TAPERED ROLLER BEARING 32007.....	15-1
SCREW.....	14-47	SPRING.....	22-17	TAPPING SCREW.....	7-7
SCREW.....	20-21	SPRING.....	24-12	TAPPING SCREW.....	7-9
SCREW.....	20-23	SPRING PIN.....	18-64	TAPPING SCREW 5-30.....	4-4
SCREW.....	20-28	SPRING PIN 3.5-16.....	20-46	TAPPING SCREW 6-25.....	7-8
SCREW.....	21-9	SPRING PIN 3-10.....	22-10	TERMINAL CAP 8-13-28.....	9-29
SCREW.....	21-12	SPRING PIN 3-12.....	11-9	TERMINAL CAP 8-13-28.....	11-18
SCREW.....	22-12	SPRING PIN 3-12.....	14-34	TERMINAL CAP 8-13-28.....	33-7-15
SCREW.....	25-17	SPRING PIN 3-12.....	14-39	TERMINAL CAP 8-13-30.....	9-30
SCREW.....	26-24	SPRING PIN 3-12.....	23-62	THERMOSTAT.....	1-15
SCREW.....	26-27	SPRING PIN 3-12.....	33-9-10	THERMOSTAT CAP.....	1-16-1
SCREW.....	26-28	SPRING PIN 3-12.....	33-9-14	THERMOSTAT CAP GASKET.....	1-17
SCREW.....	26-29	SPRING PIN 3-8.....	2-14	THERMOSTAT CAP GASKET.....	33-3-4
SCREW.....	26-41	SPRING RETAINER.....	15-10	THROTTLE ARM.....	26-3
SCREW.....	27-11	SPRING WASHER.....	4-38	THROTTLE CAM.....	6-6-1
SCREW.....	32-2	SPRING WASHER.....	6-11	THROTTLE CAM.....	6-6-2
SCREW.....	33-2-14	SPRING WASHER.....	8-21	THROTTLE DECAL.....	22-19

THROTTLE FRICTION ARM.....	26-4	WASHER 12.5-24-1.....	23-32
THROTTLE LIMITER ARM.....	6-24	WASHER 12.5-24-1.....	33-7-23
THROTTLE LIMITER ROD 3.5-56.....	6-28	WASHER 13-34-3.....	18-33
THROTTLE LIMITER ROD 3.5-56.....	6-30	WASHER 13-34-3.....	18-54
THROTTLE ROD 5-105.....	6-17	WASHER 14-22-1.....	23-7
THROTTLE SHAFT.....	22-7	WASHER 17-40-3.....	15-25
THROTTLE SHAFT DAMPER.....	22-8	WASHER 18.2-34-1.....	20-38
THROTTLE SHAFT SUPPORT.....	22-13	WASHER 19-34-3.....	8-16
THROTTLE WIRE.....	22-26	WASHER 22.1-28-3.....	15-6
THROTTLE WIRE BRACKET.....	22-28	WASHER 30-45-1.....	22-21
THRUST HOLDER.....	15-23	WASHER 6.5-21-1.....	6-3
THRUST PLATE.....	2-22	WASHER 6.5-21-1.....	10-29
THRUST PLATE.....	26-23	WASHER 6.5-21-1.....	12-20
THRUST PLATE (LOWER) 26.5-46-1.....	18-26	WASHER 6.5-21-1.....	23-59
THRUST PLATE (UPPER) 27-50-1.....	18-25	WASHER 6.5-23-1.5.....	20-34
THRUST PLATE (UPPER) 31-50-2.....	20-16	WASHER 6-16-1.5.....	6-10
THRUST ROD.....	18-15	WASHER 6-16-1.5.....	7-29
THRUST ROD SPRING.....	18-16	WASHER 6-16-1.5.....	19-17
TIE BAR KIT.....	30-7	WASHER 6-16-1.5.....	20-26
TILLER HANDLE.....	22-5	WASHER 6-16-1.5.....	22-31
TILLER HANDLE ASSY.....	22-4	WASHER 6-16-1.5.....	23-13
TILLER HANDLE HOLDER ASSY.....	22-33	WASHER 6-16-1.5.....	24-8
TILT HANDLE.....	24-5	WASHER 8.5-18-1.6.....	6-22
TILT HANDLE.....	24-6-1	WASHER 8.5-18-1.6.....	19-20
TILT STOPPER ASSY.....	19-1	WASHER 8.5-18-1.6.....	23-51
TILT STOPPER GRIP.....	20-47	WASHER 8.5-19.5-3.2.....	1-22-2
TILT STOPPER KIT.....	20-45	WASHER 9.6-18-2.....	28-7
TILT STOPPER LEVER.....	19-14	WASHER 9.6-18-2.....	30-3
TILT STOPPER SPRING.....	20-13	WASHER 9.6-18-2.....	30-12
TILT SWITCH PLUG.....	26-53	WATER PIPE (L).....	14-43-2
TOOL KIT.....	28-12	WATER PIPE (S).....	14-43-1
TOP COWL ASSY.....	24-1-1	WATER PIPE (UL).....	33-9-15
TOP COWL ASSY.....	24-1-2	WATER PIPE AUXILIARY MOUNT.....	13-4
TOP COWL SEAL.....	24-9-1	WATER PIPE AUXILIARY MOUNT.....	33-9-7
TOP COWL SUB-ASSY.....	24-2	WATER PIPE SEAL (LOWER).....	14-20
TOP COWL SUB-ASSY.....	24-3	WATER PIPE SEAL (UPPER).....	14-44
TRIM METER KIT.....	28A-1-1	WATER PRESSURE METER KIT.....	28A-4-1
TRIM METER KIT.....	28A-1-2	WATER PRESSURE METER KIT.....	28A-4-2
TRIM SENSOR L=1700.....	20-24	WATER PUMP GUIDE PLATE.....	14-26
TRIM TAB.....	14-7	WATER PUMP GUIDE PLATE.....	33-4-6
TWIN REMOTE CONTROL KIT.....	30-21	WATER PUMP GUIDE PLATE.....	33-5-5
<V>		WATER PUMP IMPELLER.....	14-16
VALVE ASSY.....	21-13	WATER PUMP IMPELLER.....	33-4-2
VOLTMETER ASSY.....	28A-3-1	WATER PUMP IMPELLER.....	33-5-2
VOLTMETER ASSY.....	28A-3-2	WATER PUMP KIT (CHROME PLATED).....	33-5-1
<W>		WATER PUMP REPAIR KIT.....	33-4-1
WASHER.....	1-8-1	WATER STRAINER SET.....	14-46
WASHER.....	1-25-2	WAVE WASHER.....	26-20
WASHER.....	1-30	WAVE WASHER 30-45-1.2.....	22-22
WASHER.....	4-39	WAVE WASHER d=12.....	23-43
WASHER.....	5-8	WAVE WASHER d=14.....	23-10
WASHER.....	6-26	WIRING DIAGRAM DECAL.....	10-23
WASHER.....	6-34		
WASHER.....	7-18		
WASHER.....	7-39		
WASHER.....	7B-10		
WASHER.....	7B-22		
WASHER.....	7B-30		
WASHER.....	7B-37		
WASHER.....	9-3		
WASHER.....	9-9		
WASHER.....	9-14		
WASHER.....	9-17		
WASHER.....	12-4		
WASHER.....	12-34		
WASHER.....	13-3		
WASHER.....	15-3		
WASHER.....	18-13		
WASHER.....	18-19		
WASHER.....	18-36		
WASHER.....	18-55		
WASHER.....	18-67		
WASHER.....	19-18		
WASHER.....	22-3		
WASHER.....	22-24		
WASHER.....	25-18		
WASHER.....	26-6		
WASHER.....	26-31		
WASHER.....	26-32		
WASHER.....	26-34		
WASHER.....	26-37		
WASHER.....	30-19		
WASHER 10-29-3.....	18-43		

INDEX (Parts Number)

151-33159-0	10-15	346-62421-1	18-21	356-00014-0	2-25-2	387-05229-0	4-43
151-33159-0	33-3-10	346-62424-1	18-26	361-72026-0	23-73-2	387-05243-0	4-44
314-72185-0	7-40	346-62437-0	19-2	361-76050-0	11-3	387-05243-0	6-15
314-72185-0	7B-38	346-62438-0	19-6	361-76073-0	11-4	387-05243-0	6-18
314-72185-0	8-29	346-62439-1	19-3	369-62433-1	20-47	387-05243-0	12-10
332-60005-2	14-3	346-65204-0	13-4	369-66043-1	23-79	387-06131-0	8-4
332-60006-1	1-32	346-65204-0	33-9-7	369-67105-0	23-9	387-06132-0	8-10
332-60006-1	14-6	346-66037-0	33-9-11	369-72019-1	22-19	387-06133-0	8-12
332-60006-1	33-6-5	346-66333-0	19-23	369-84398-1	7B-34	387-06135-0	8-8
332-62101-1	18-65	346-66334-0	19-24	369-84398-1	23-72	387-06305-0	8-27
332-62101-1	20-43	346-67113-0	10-25	393-01131-0	1-6	387-06920-0	10-26
332-65022-0	14-17	346-67113-0	12-21	393-01137-0	1-2	387-06920-0	12-22
332-65022-0	33-4-3	346-67113-0	23-1	393-01137-0	1-5	387-09002-0	12-2
332-66021-0	14-36	346-67114-1	10-27	393-01160-0	1-41	387-09004-0	12-3
332-66021-0	33-6-11	346-67114-1	12-23	398-62396-1	18-48	387-09006-0	12-4
332-70201-0	25-11	346-67114-1	23-2	398-62396-1	20-5	387-60007-0	28-29
332-70261-0	23-56	346-67115-0	6-3	398-63012-0	22-6	387-60015-1	14-4
334-00024-1	2-31	346-67115-0	10-29	398-63053-0	22-9	387-60016-1	14-5
334-00122-0	1-59	346-67115-0	12-20	3A0-62423-2	18-25	387-60016-1	33-6-6
334-00122-0	33-3-7	346-67115-0	23-59	3A3-06830-0	27-13	387-60218-1	18-4
334-00131-0	8-14	346-67196-1	4-48	3A3-62396-1	18-50	387-60218-1	20-3
334-65012-0	14-25	346-67196-1	4-52	3A3-72026-0	23-73-3	387-63731-0	23-32
336-06973-0	20-20	346-76040-0	9-24	3A3-72537-1	28-20	387-63731-0	33-7-23
336-06973-0	20-27	346-76040-0	33-7-8	3A3-76086-1	27-10	387-67211-0	24-11
336-70112-0	23-57	348-00061-1	2-9	3A3-76114-0	32-3	387-70200-5	25-1
338-01133-0	1-49	348-63717-1	4-42	3A3-76115-1	27-4	387-70280-1	25-8
338-02215-0	3-8	348B64108-1	15-21-7	3A3-76145-0	9-29	387-72043-0	24-24
338-02215-0	4-41	349-62126-0	18-8	3A3-76145-0	11-18	387-72043-0	28-9
338-02215-0	5-13	350-04005-0	4-32	3A3-76145-0	33-7-15	387-72201-0	28-11
338-02215-0	5-14	350-04014-0	4-29	3A3-81301-0	30-21	387-76065-5	11-1
338-02215-0	5-17	350-63046-0	22-11	3A3-83314-2	26-9	387-76065-5	33-7-16
338-60218-2	1-33	350-67101-0	23-42	3A3-84307-0	26-43	387-76093-0	1-9
338-67147-0	23-8-1	353-00132-0	8-15	3A3-84364-2	26-10	387-76093-0	33-7-2
338-67147-0	23-8-2	353-00133-0	8-16	3A3-84365-1	26-3	387-76120-2	9-27
338-67163-0	23-19	353-01030-0	1-15	3A3-84368-0	26-20	387-76120-2	33-7-13
344-67177-1	18-18	353-01032-0	1-17	3A3-84374-0	26-30	387-76145-0	9-30
344-67177-1	20-11	353-01032-0	33-3-4	3A3-84376-0	26-13	387-77167-0	21-11
345-00040-1	2-2-1	353-03271-0	4-50	3A3-84381-0	26-8	387-77430-0	21-16
345-00042-0	2-17	353-06821-0	23-39	3A3-84383-0	26-34	387-77431-1	21-18
345-00043-0	2-3	353-06821-0	27-14	3A3-84391-0	26-21	387-77432-1	21-17
345-00045-0	2-4	353-61307-1	18-41	3A3-84403-0	26-17	387-77433-0	21-19
345-00117-0	1-4	353-61334-0	18-33	3A3-84421-0	26-35	387-77434-1	21-20
345-01111-0	1-3	353-61334-0	18-54	3A3-84422-0	26-23	387-83715-2	6-21
345-01111-0	1-20	353-61335-0	18-43	3A3-84423-0	26-42	387-83715-2	23-53
345-01111-0	13-19	353-62415-0	20-17	3A3-84424-0	26-44	3C7-06040-0	10-8
345-05122-1	20-34	353-62417-0	20-15	3A3-84425-0	26-46	3C7-06921-0	10-36
345-06915-0	20-22	353-62423-1	20-16	3A3-84426-0	26-45	3C7-09056-1	12-16
345-06915-0	23-21	353-63207-0	20-12	3A3-84428-0	26-4	3C7-61338-0	18-34
345-60103-0	15-18	353-64036-0	15-7-1	3A3-84432-0	26-26	3C7-62133-2	18-53
345-60103-0	33-6-14	353-64037-0	15-7-2	3A3-84435-0	26-22	3C7-62139-1	18-56
345-60211-0	14-2-1	353-64038-0	15-7-3	3AA-83719-0	6-22	3C7-70211-1	25-4
345-60211-0	15-15	353-64121-0	15-26	3AA-83719-0	19-20	3C7-70217-0	25-5
345-60215-0	15-1	353-66024-0	11-22	3AA-83719-0	23-51	3C7-70220-1	25-2
345-62122-2	18-16	353-66024-0	14-40	3AC-62191-0	18-6	3C7-70224-1	25-3
345-62417-0	18-24	353-66024-0	33-9-12	3AC-70140-0	25-17	3C7-71030-0	12-28
345-62441-0	18-20	353-72521-1	28-38	3AC-70145-0	25-18	3C7-71033-0	12-31
345-63048-0	22-8	353-72546-0	27-5	3AC-70150-0	25-19	3C7-76142-1	10-16
345-64032-0	15-6	353-72546-0	28-39-3	3AC-70157-0	25-16	3C8-00001-4	2-29-1
345-64081-0	14-11-1	353-72547-0	28-39-1	3AC-72200-0	24-23	3C8-00004-4	2-29-2
345-64082-0	14-11-2	353-72548-0	28-39-2	3AD-02230-0	5-3	3C8-00021-1	2-30
345-64083-0	14-11-3	353-76037-0	26-54	3AD-02234-0	5-6	3C8-00031-1	2-5
345-64084-0	14-11-4	353-76037-0	28-21	3AD-02235-0	5-5	3C8-00032-0	2-6-1
345-65015-0	14-24	353-76062-1	11-11	3AD-02235-0	33-3-17	3C8-00033-0	2-7-1
345-65015-0	33-6-10	353-76062-1	33-7-19	3AD-02237-0	5-4	3C8-00034-0	2-8
345-65205-0	14-45	353-76079-0	6-27	3AD-62191-0	20-8	3C8-00051-2	2-13
345-65206-0	14-44	353-76079-0	6-35	3AL-05212-0	19-19	3C8-00108-0	2-21
345-67117-0	23-5-1	353-76213-0	10-21	3AL-05254-0	19-16	3C8-00108-0	33-3-16
345-67117-0	23-5-2	353-84371-0	26-31	3AL-60108-0	7-28	3C8-00113-0	2-19
345-76092-0	23-18	353-84388-0	26-39	3B2-63108-0	22-21	3C8-00114-0	2-10
346-00011-0	2-27-1	353-84394-0	26-6	3B2-63109-0	22-22	3C8-00121-0	2-20
346-00014-0	2-27-2	353-84904-0	30-20	3B2-67187-0	23-26	3C8-01005-5	1-11
346-00115-0	2-22	353-84916-0	28-7	3B2-70260-1	23-55	3C8-01005-5	33-3-2
346-01216-0	1-58	353-84916-0	30-3	3B7-01046-0	1-19	3C8-01012-0	1-21-2
346-01216-0	33-3-5	353-84916-0	30-12	3B7-01046-0	23-52	3C8-01015-0	1-22-2
346-05228-1	6-13	353-84918-0	28-6	3B7-02235-0	12-30	3C8-01024-2	1-13
346-05228-1	8-20	353-84918-0	30-5	3B7-02235-0	33-3-13	3C8-01024-2	33-3-3
346-06999-0	10-10	353-84918-0	30-9	3B7-02236-0	12-32	3C8-01215-0	1-60
346-62124-1	18-7	353B01031-0	1-16-1	3B7-02236-0	33-3-14	3C8-01215-0	33-3-6
346-62127-0	18-10	356-00011-0	2-25-1	3B7-02237-0	12-29	3C8-01291-0	1-57

3C8-01303-4	1-56	3C8-05252-0	7-15	3C8-64222-0	15-10	3C8-76009-0	9-21
3C8-01303-4	33-3-15	3C8-05252-0	7B-19	3C8-64223-1	15-19	3C8-76009-0	33-7-6
3C8-01513-1	1-23	3C8-05253-0	7-16	3C8-64231-0	15-23	3C8-76020-2	23-29
3C8-02011-0	4-36-1	3C8-05253-0	7B-20	3C8-64301-0	14-13-1	3C8-76020-2	33-7-21
3C8-02011-0	33-2-3	3C8-05257-0	7B-25	3C8-64302-0	14-13-2	3C8-76049-0	9-31
3C8-02011-0	33-3-12	3C8-05901-1	7B-35	3C8-64303-0	33-9-8	3C8-76055-1	11-6
3C8-02100-1	3-9-1	3C8-06101-1	8-1	3C8-64327-0	14-15	3C8-76057-0	11-8
3C8-02104-2	3-2	3C8-06103-3	8-2	3C8-65014-0	14-20	3C8-76080-2	23-31
3C8-02104-2	33-3-11	3C8-06105-0	9-15	3C8-65017-1	14-21-1	3C8-76080-2	33-7-22
3C8-02302-0	1-27	3C8-06120-1	8-5	3C8-65021-2	14-16	3C8-76110-0	11-10
3C8-02305-2	1-28	3C8-06123-1	8-7	3C8-65021-2	33-4-2	3C8-76110-0	33-7-18
3C8-02305-2	33-3-8	3C8-06130-2	8-3	3C8-65021-2	33-5-2	3C8-76116-1	23-16
3C8-02311-1	13-20	3C8-06133-0	7B-33	3C8-65025-0	14-26	3C8-76119-0	11-20
3C8-02312-2	13-22	3C8-06160-1	10-18	3C8-65025-0	33-4-6	3C8-76119-0	33-7-20
3C8-02312-2	33-6-3	3C8-06301-0	8-23	3C8-65029-3	14-27	3C8-76141-1	9-26
3C8-02319-0	13-21	3C8-06820-0	23-38	3C8-65029-3	33-4-7	3C8-76141-1	33-7-12
3C8-02411-0	4-47-1	3C8-06902-0	10-22	3C8-65029-3	33-5-6	3C8-76160-3	32-1
3C8-02415-0	4-3	3C8-09000-1	12-1	3C8-65029-3	33-6-7	3C8-76171-0	11-25
3C8-02417-0	4-49	3C8-09050-1	12-5	3C8-65100-0	14-43-1	3C8-76171-0	27-12
3C8-02418-0	4-2	3C8-09053-1	12-9	3C8-65110-0	14-43-2	3C8-76172-1	11-21-1
3C8-02420-0	4-1	3C8-09060-0	2-15	3C8-65120-0	33-9-15	3C8-76300-4	33-7-1
3C8-03120-0	4-17	3C8-09065-0	12-7	3C8-65239-1	33-5-5	3C8-77076-1	20-36
3C8-03121-0	4-18	3C8-09069-0	12-8	3C8-66011-0	14-32	3C8-77213-0	20-9
3C8-03121-0	33-2-10	3C8-09075-0	5-15	3C8-66012-0	14-33-1	3C8-83732-0	23-15
3C8-03123-0	4-35	3C8-09081-1	1-35	3C8-66013-0	14-33-2	3C8-83821-0	23-67
3C8-03125-0	4-12	3C8-09082-2	1-36	3C8-66014-0	33-9-9	3C8-84339-0	23-81
3C8-03125-0	33-2-9	3C8-09082-2	33-3-9	3C8-66031-1	14-35	3C8-84900-1	30-7
3C8-03126-0	4-11	3C8-60108-2	15-2	3C8-66032-0	14-37	3C8-84910-2	28-1
3C8-03126-0	33-2-8	3C8-60204-0	14-30	3C8-66032-0	33-6-12	3C8-84914-1	28-2
3C8-03141-0	4-21-1	3C8-60205-1	14-46	3C8-66113-1	23-46	3C8-84914-1	30-11
3C8-03152-1	4-8-1	3C8-60213-0	14-14	3C8-66117-0	23-47	3C8-84916-0	28-3
3C8-03157-0	4-15	3C8-60217-1	14-7	3C8-66122-1	23-41	3C8-84917-0	28-5
3C8-03169-0	4-9	3C8-60223-0	14-23	3C8-66135-0	23-50	3C8-84917-0	30-13
3C8-03169-0	33-2-5	3C8-60223-0	33-6-9	3C8-66211-0	23-61	3C8-84936-0	30-10
3C8-03179-1	4-14	3C8-61012-2	13-15	3C8-66225-0	23-44	3C8-84937-0	30-15
3C8-03181-0	4-22	3C8-61012-2	33-6-2	3C8-66241-0	14-38	3C8-84962-0	30-2
3C8-03181-0	33-2-12	3C8-61180-0	13-23	3C8-66308-0	6-10	3C8-84963-0	30-4
3C8-03182-0	4-23	3C8-61181-2	13-25	3C8-66308-0	7-29	3C8-84964-0	30-6
3C8-03182-0	33-2-13	3C8-61181-2	33-6-4	3C8-66308-0	20-26	3C8-87121-C	33-3-1
3C8-03193-0	4-20	3C8-61182-0	13-26	3C8-66308-0	22-31	3C8-87122-2	33-2-1
3C8-03193-0	33-2-11	3C8-61184-0	13-24	3C8-66308-0	23-13	3C8-87801-4	24-17-1
3C8-03200-5	4-5-1	3C8-61212-0	13-28	3C8-66308-0	24-8	3C8B01001-2	1-10-1
3C8-03207-5	4-6-1	3C8-61213-1	13-29	3C8-66313-4	19-9	3C8B01021-0	1-12-1
3C8-03210-5	4-25-1	3C8-61302-1	18-29	3C8-66318-1	19-21	3C8B01105-1	1-1-1
3C8-03441-0	4-7-1	3C8-61321-1	18-32	3C8-66319-1	19-10	3C8B02020-0	3-1
3C8-04002-0	4-34	3C8-61336-0	18-31	3C8-66321-0	19-12	3C8B02301-1	1-26-1
3C8-04004-0	4-26	3C8-61341-0	18-45	3C8-66331-2	19-15-2	3C8B05101-0	9-19-1
3C8-04018-0	4-28	3C8-62097-0	18-39	3C8-66332-2	19-15-1	3C8B06901-1	10-20-1
3C8-04028-0	4-33	3C8-62098-0	22-2	3C8-66336-0	19-22	3C8B87090-F	33-8-1
3C8-05003-0	7B-4	3C8-62098-0	30-18	3C8-66351-2	19-8	3C8Q01301-0	13-16
3C8-05004-0	7B-5	3C8-62117-1	18-11	3C8-66352-2	19-7	3C8Q60000-1	14-1-1
3C8-05006-0	7B-8	3C8-62120-1	18-14	3C8-67116-0	13-17	3C8Q60090-1	33-9-5
3C8-05007-0	7B-6	3C8-62121-1	18-15	3C8-67146-0	23-7	3C8Q60100-1	15-13
3C8-05012-0	7B-7	3C8-62132-0	18-9	3C8-67151-2	23-3	3C8Q60101-1	15-14
3C8-05013-0	7B-15	3C8-62396-1	18-47	3C8-67156-0	23-4	3C8Q61110-0	33-9-3
3C8-05014-1	7B-18	3C8-62421-1	19-5	3C8-67162-1	23-17	3C8Q61191-3	13-1-2
3C8-05019-0	7-12	3C8-63041-1	22-7	3C8-67191-2	4-46	3C8Q61192-4	13-1-1
3C8-05019-0	7B-16	3C8-63063-0	22-13	3C8-67192-0	4-51	3C8Q61210-1	13-27
3C8-05023-0	7B-11	3C8-63101-0	22-20	3C8-67212-1	24-12	3C8Q61342-0	18-37
3C8-05029-0	7B-12	3C8-63102-1	22-23	3C8-67501-1	24-9-1	3C8Q61411-3	18-30
3C8-05030-0	7B-28	3C8-63508-1	22-28	3C8-67503-0	7B-32	3C8Q62112-2	18-1
3C8-05031-0	7B-29	3C8-63600-1	22-26	3C8-67578-2	24-18	3C8Q62113-2	18-3
3C8-05032-0	7B-30	3C8-63607-0	22-27	3C8-71010-1	12-17	3C8Q62310-3	18-17
3C8-05033-0	7B-31	3C8-63621-0	23-20-1	3C8-71015-0	12-24	3C8Q62431-1	19-1
3C8-05090-2	7B-2	3C8-63624-0	23-20-2	3C8-71016-0	12-25	3C8Q63003-1	22-4
3C8-05106-0	7B-3	3C8-63704-0	6-6-1	3C8-71017-0	12-26	3C8Q63011-2	22-5
3C8-05107-0	7B-9	3C8-63711-1	6-1	3C8-71018-0	12-27	3C8Q67100-2	23-75
3C8-05108-0	7B-10	3C8-63722-0	8-17	3C8-71020-1	12-18	3C8Q67110-1	23-74
3C8-05138-0	7B-14	3C8-63723-0	8-19	3C8-71035-0	5-1	3C8Q67141-0	23-6
3C8-05211-0	6-32	3C8-63725-0	8-18	3C8-71035-0	33-7-10	3C8Q67645-9	24-1-2
3C8-05213-0	6-24	3C8-63732-0	6-4	3C8-71040-0	23-37	3C8Q76118-0	23-65
3C8-05216-0	7-17	3C8-63733-0	6-5	3C8-72028-0	10-23	3C8Q76118-0	23-69
3C8-05216-0	7B-21	3C8-63733-0	6-20	3C8-72051-0	28-10	3C8Q83737-0	23-63
3C8-05217-0	7-20	3C8-64010-1	15-4-1	3C8-72100-1	28-12	3C8Q84960-0	30-1
3C8-05217-0	7B-24	3C8-64020-2	14-9-1	3C8-72120-0	18-52	3C8Q87314-2	33-9-1
3C8-05221-0	6-28	3C8-64027-0	14-10	3C8-72580-0	11-12	3E0-70270-0	25-15
3C8-05221-0	6-30	3C8-64030-0	15-5-1	3C8-72581-0	11-13	3E0-72615-0	23-33
3C8-05223-0	6-29	3C8-64084-0	14-22	3C8-72582-0	11-14	3E0-77183-0	21-6
3C8-05223-0	6-31	3C8-64211-0	15-8	3C8-72583-1	11-15	3E0-77184-0	21-8
3C8-05237-0	7-18	3C8-64215-2	15-9a	3C8-72588-0	11-16	3E3-02011-0	4-36-2
3C8-05237-0	7B-22	3C8-64217-0	15-9	3C8-72589-0	11-17	3E3-02011-0	33-2-4
3C8-05238-0	7-21	3C8-64219-1	15-12	3C8-76007-0	9-20	3E3-02411-0	4-47-2
3C8-05238-0	7B-27	3C8-64221-0	15-11	3C8-76007-0	33-7-5	3E3-03141-0	4-21-2

3E3-03147-0	4-10-1	3J2-00114-0	2-11	3U2-72200-0	27-15	910103-5612	23-66
3E3-03147-0	33-2-6	3KY-77071-0	20-30	3U2-72615-0	27-17	910103-5612	33-9-13
3E3-03151-1	4-7-4	3KY-77101-0	20-35	3U2-77367-0	26-50	910103-5614	22-29
3E3-03200-4	4-5-2	3KZ-70177-0	25-12	3U2-84331-0	27-6	910103-5616	1-37
3E3-03207-4	4-6-2	3M2-03152-0	4-8-2	3U2-84334-0	27-16	910103-5616	9-25-1
3E3-03210-4	4-25-2	3M2-66226-0	23-60	3U2-84336-0	27-7	910103-5616	14-31
3E3-03445-0	4-7-2	3MC-61017-0	13-2	3U2-84339-0	26-25	910103-5616	23-48
3E3-61301-2	18-40	3MC-67142-0	23-11	3U2-84343-0	26-19	910103-5616	23-71
3E3-61333-0	18-42	3N4-76142-1	10-30	3U2-84371-0	26-32	910103-5620	1-34
3E3-61335-0	18-44	3PA-72638-0	28-13-2	3U2-84375-0	26-27	910103-5620	1-61
3E3-62097-0	30-17	3PB-72638-0	28-13-1	3U2-84398-0	27-8	910103-5620	10-14
3E3-62436-1	19-14	3PR-06972-0	1-52	3U2-84398-0	27-9	910103-5620	14-8
3E3-63709-1	6-17	3PR-06972-0	3-5	3U2-84401-0	26-16	910103-5625	3-3
3E3-63712-0	6-8	3PR-06972-0	23-24-1	3U2-84404-0	26-18	910103-5625	6-25
3E3-63718-1	6-6-2	3PR-06972-0	23-24-2	3U2-84427-0	26-7	910103-5625	6-33
3E3-63721-0	6-12	3PR-06972-0	23-24-3	3U2-84431-0	26-36	910103-5625	13-18
3E3-63727-0	6-7	3PR-06972-0	33-7-24	3U2-84442-0	26-38	910103-5625	23-70
3E3-64333-0	4-27	3RO-62473-0	20-13	3U2-84452-0	26-53	910103-5630	10-28
3E3-66110-0	23-40	3RO-66308-0	19-17	3U2-84917-0	26-49	910103-5630	18-5
3E3-67213-0	24-16	3RO-77075-0	20-31	3U2B84312-0	26-40	910103-5630	20-4
3E3-71035-0	12-35	3RO-77076-0	20-32	3U2B84330-0	26-1	910103-5825	9-16-2
3E3-84830-0	30-16	3RO-77112-0	20-38	3U2B84340-0	26-2	910103-5825	33-7-4
3E3-87123-0	2-23-1	3RO-77118-0	20-6	3U2B84366-0	26-15	910103-6612	9-28
3E3-87124-0	2-23-2	3RO-77173-0	21-25	3U2B84440-0	26-52	910103-6614	5-2-1
3E3-87130-0	2-28-1	3RO-77451-0	21-15	3U2B84441-0	26-14	910103-6614	23-36
3E3-87131-0	2-28-2	3R3-05003-0	7-5	3UR-72523-0	28A-1-2	910103-6614	33-7-11
3E3-87801-4	24-17-2	3R3-05131-0	7-13	3UR-72527-0	28A-4-2	910103-6616	9-25-2
3E3B01105-1	1-1-2	3R3-05131-0	7B-17	3UR-72531-0	28A-3-2	910103-6616	11-7
3E3B02020-0	3-1-2	3RS-62106-0	18-62	3UR-72532-0	28A-2-2	910103-6616	33-7-9
3E3B87090-D	33-8-4	3RS-70020-0	25-13	3UR-72600-0	28A-6-2	910103-6630	12-19
3E3Q62001-0	22-1	3RS-70021-0	25-14	3V1-63035-1	22-15	910103-6820	9-23
3E3Q62010-1	18-23	3RS-77216-0	20-42	3V1-63036-0	22-17	910103-6820	33-7-7
3E3Q67210-1	24-10	3RS-77217-0	20-41	3V1-63077-0	22-16	910103-6825	9-16-1
3E3Q67521-1	24-5	3RSQ62102-0	18-63	3VK-63107-0	26-47	910103-6825	9-22
3E3Q67645-9	24-1-1	3RSQ62105-1	18-60	3VK-84375-0	26-28	910121-6616	8-22
3E5-00050-1	2-1-1	3RSQ62108-0	18-61	3VL-84375-0	26-29	9101E3-0612	18-2
3E5-63715-1	6-14	3TI-01138-0	23-27	3WA-72523-0	28A-1-1	9101E3-0612	20-33
3E5-77150-2	20-48	3TI-72573-0	20-29	3WA-72527-0	28A-4-1	9101E3-0630	23-58
3E5-77180-0	21-2	3T5-01133-0	1-48	3WA-72531-0	28A-3-1	9101E3-0830	18-22
3E5-77192-0	21-4	3T5-02100-1	3-9-2	3WA-72532-0	28A-2-1	9101E3-5612	14-41-1
3E5Q63028-1	22-33	3T5-65011-0	14-19	3WA-72600-0	28A-6-1	9101E3-5612	22-14
3F0-72185-0	7-41	3T5-65011-0	33-4-4	3Z4-72573-0	32-4	9101E3-5620	1-14
3F0-72185-0	7B-39	3T5-65016-0	14-18	3Z4-72574-0	20-24	9101E3-5620	18-38
3F0-72185-0	8-28	3T5-65018-2	14-28	3Z5-65231-1	33-5-1	9101E3-5625	1-18
3F0-72185-0	24-22	3T5-65018-2	33-4-5	3Z5-65238-1	33-5-3	9101E3-5820	19-4
3F3-02423-0	4-4	3T5-65018-2	33-5-4	3Z5-77103-0	20-37	9101E3-5835	14-42
3F3-60223-0	15-16	3T5-65018-2	33-6-8	3Z5-77159-0	21-22	9101E3-5835	18-46
3F3-60223-0	33-6-13	3T5-84398-0	10-17	3Z5-77165-1	21-21	9101E3-5835	33-9-4
3F3-72616-1	23-34	3T5-87321-3	33-6-1	3Z5-77166-0	21-10	9101E3-5855	14-29
3F3-72618-0	23-76	3T5-87322-3	33-4-1	3Z5-77171-0	21-26	9101E3-5855	33-4-8
3F3-76217-0	23-30-1	3T5B64518-1	15-21-1	3Z5-77175-0	21-24	9101F4-0625	7B-36
3F3-76218-0	23-30-2	3T5B64523-1	15-21-2	3Z5-77182-0	21-5	9101F4-0818	7-38
3F3-76219-0	23-30-3	3T5B64525-1	15-21-3	3Z5-77190-0	21-3	9101F4-0835	1-24-2
3F3-84908-0	28-8	3T5B64527-1	15-21-4	3Z5-77191-0	21-7	910306-0405	4-19
3G2-03156-0	4-16	3T5B64529-1	15-21-5	3Z5-77194-0	21-12	910403-0612	10-33-1
3GF-06304-0	8-26	3T5B64532-1	15-21-6	3Z5-77221-0	21-23	910403-0612	11-19
3GF-62466-1	20-45	3T5Q87301-6	33-1-1	3Z5-77225-0	21-28	910403-0612	33-7-26
3GF-70250-1	25-10	3T5Q87302-6	33-1-2	3Z5-77367-0	21-27	910403-5612	33-7-14
3GF-70281-0	25-9	3TW-05000-0	7-2	3Z5-77450-0	21-14	9106E3-0808	1-31
3GF-72617-0	23-35	3TW-05004-0	7-22	3Z5-77460-0	21-13	9153E3-1022	22-34
3GF-72672-0	28A-5-2	3TW-05006-0	7-25	3Z5-83738-0	23-64	916103-0685	4-37
3GF-75014-0	9-4	3TW-05007-0	7-23	3Z5Q61411-1	20-19	916124-0845	1-7-2
3GF-75015-0	9-3	3TW-05012-0	7-24	910103-0525	26-12	9161F9-0630	1-29-2
3GF-75016-0	9-6	3TW-05013-0	7-11	910103-0610	22-32	921503-0406	26-41
3GF-75017-0	9-7	3TW-05014-0	7-14	910103-0612	10-31-1	921503-0438	14-47
3GF-75018-0	9-8	3TW-05105-0	7-3	910103-0612	23-12	921503-0520	21-9
3GF-75019-0	9-12	3TW-05106-0	7-4	910103-0614	24-13	921503-5316	27-11
3GF-76010-0	9-1	3TW-05123-0	7-6	910103-0620	11-23	921503-5514	10-24
3GF-76010-0	33-7-3	3TW-05901-0	7-27	910103-0620	20-25	921503-5612	20-21
3GF-76015-0	9-2	3TW-05913-0	7-7	910103-0625	3-4	921503-5612	20-23
3GF-76020-0	27-1	3TW-06437-0	7-8	910103-0625	8-25	921503-5612	20-28
3GF-76205-0	27-3	3TW-60103-0	10-19	910103-0625	22-18	921503-6408	11-5
3GF-76217-0	27-2-1	3TW-64124-0	15-25	910103-0630	1-54	921503-6510	8-13
3GF-76218-0	27-2-2	3TW-64232-0	15-24	910103-0635	6-2	921503-7625	11-2
3GF-76219-0	27-2-3	3TW-67179-0	23-80	910103-0640	6-9	921503-7625	32-2
3GFQ62010-1	20-14	3TW-67503-0	7-26	910103-5610	5-2-2	921503-7625	33-7-17
3GFQ67640-0	24-2	3TW-87326-0	15-22	910103-5610	23-25-2	921521-0406	8-9
3GFQ77208-1	20-10	3TWQ67521-0	24-6-1	910103-5610	23-25-3	921521-6406	8-11
3GFQ77211-0	20-1	3TY-05913-0	7-9	910103-5612	1-53	921521-6408	9-5
3GFQ77212-0	20-2	3TYQ67640-0	24-3	910103-5612	18-49	921521-6516	3-10
3GL-72672-0	28A-5-1	3U2-06973-0	26-55	910103-5612	18-51	921521-6630	8-6
3GT-35143-0	12-14	3U2-63506-0	26-48	910103-5612	20-40	9215E3-5540	13-30
3H8-62415-0	18-27	3U2-72187-0	26-51	910103-5612	23-22	921603-0512	26-24

921703-0305	4-30	951503-0212	19-13
921722-0410	4-13	951503-0215	28-4
921803-0525	22-12	951503-0215	30-14
922432-0510	7B-26	951503-0325	15-27
922503-6410	4-24	951503-1520	7-19
922503-6410	33-2-14	951503-1520	7B-23
930103-0500	4-45	951603-0800	6-23
930103-0500	6-16	951603-0800	23-54
930103-0500	6-19	951603-1000	20-7
930103-0500	12-11	951703-0800	23-45-1
930103-0500	26-11	951703-0800	23-45-2
930103-0600	1-55	9601-0-6007	15-17
930103-0600	11-13a	965002-0803	15-20
930103-0600	23-23	9701-1-1015	1-51-2
930103-0600	24-14	9701-1-1016	1-51-3
930103-0600	26-33	98AB-50-065	3-6
930103-0800	5-7	98AB-50-080	4-40
930103-0800	9-18	98AB-50-155	3-7
930103-0800	12-33	98AB-50-200	5-10
930103-0800	18-12	98AB-50-215	5-16
930103-1000	22-25	98AB-50-260	23-28
930203-0300	4-31	98AB-50-300	5-9
930203-0600	9-11	98AB-50-350	5-11
930403-0400	14-48	98AB-50-530	5-12
930403-0500	13-31	98AB-701600	25-7
930403-0600	24-7	98AB-70-700	25-6
930403-1200	18-35	98AL-40-160	1-38
940103-0600	1-30	98AL-40-220	1-39
940103-0600	4-39	98AL-40-330	1-40
940103-0600	6-26	99AA-4-0230	12-15
940103-0600	6-34	99AA-6-0400	12-13
940103-0600	7B-37	99AA-6-0700	12-12
940103-0600	9-9		
940103-0600	18-19		
940103-0800	5-8		
940103-0800	7-39		
940103-0800	9-17		
940103-0800	12-34		
940103-0800	19-18		
940103-0800	26-37		
940103-1200	18-55		
940121-0800	1-8-1		
940121-0800	1-25-2		
9401E3-0600	15-3		
9401E3-0800	13-3		
9401E3-1000	22-24		
940203-1000	30-19		
940221-0500	9-14		
9402E3-0800	18-13		
9402E3-0800	18-67		
9402E3-1000	22-3		
9402E3-1200	18-36		
941303-0400	23-68		
941303-0600	4-38		
941303-0600	6-11		
941303-0600	8-21		
941303-0600	9-10		
941303-0600	11-13b		
941303-0600	11-24		
941303-0600	12-6		
941303-0600	24-15		
941321-0500	9-13		
941403-1200	23-43		
941403-1400	23-10		
945103-1800	20-39		
945103-2500	18-28		
945103-2800	20-18		
945107-2500	2-12		
945127-2800	7B-13		
945303-0500	18-66		
945303-0600	19-11		
945303-0600	20-44		
945303-0600	26-5		
951403-0310	22-10		
951403-0312	11-9		
951403-0312	14-39		
951403-0312	23-62		
951403-0312	33-9-14		
951403-0622	18-64		
951403-3516	20-46		
951407-0308	2-14		
951407-0312	14-34		
951407-0312	33-9-10		

2020 PARTS CATALOG

M 40D2 M 50D2 Models

Serial Number 000001BX~
OB No.002-21038-0BX 3C8 2001

トーハツ株式会社

〒174-0051

東京都板橋区小豆沢 3-5-4

Tel: 03 (3966) 3116

TOHATSU CORPORATION

5-4, Azusawa 3-Chome, Itabashi-Ku

Tokyo 174-0051, Japan

Tel: +81-3-3966-3117 Fax: +81-3-3966-2951

www.tohatsu.com

