

# 2020 PARTS CATALOG

トーハツ船外機 パーツカタログ



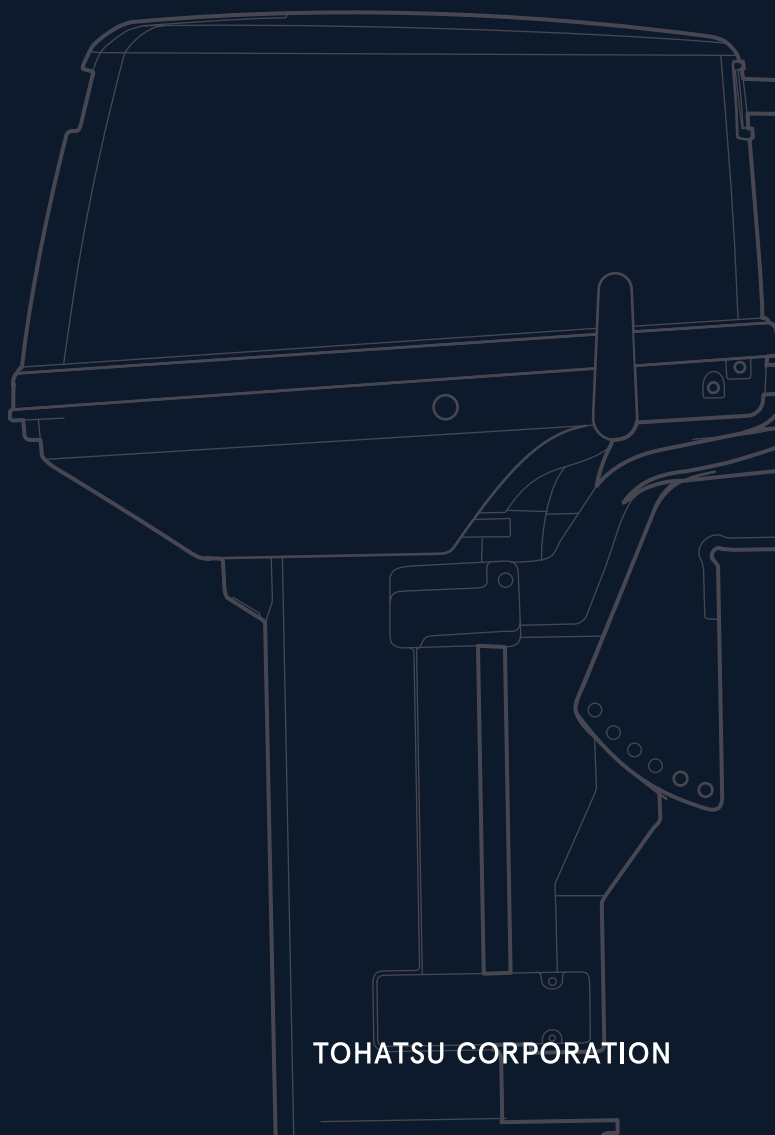
TOHATSU

Feel the Wind™

## M 6B M 8B M 9.8B Models

Serial Number 000001BX~

OB NO.002-2 1030-OBX 3B2 2001



TOHATSU CORPORATION



# パーツカタログのご使用について

1. このパーツカタログは、2020年1月現在で編集しております。
2. 新設、廃止または、変更が生じた場合は、サービスブルテン等にてお知らせ致しますので、その都度、ご訂正ください。
3. イラストレーション（部品図）は部品検索の目安として記載していますので現品と形状が異なる場合があります。
4. イラストが一つに対して複数の品番がありますので枝番、適用モデル、備考を確認してからご注文願います。

適用モデル

Ref.No. 見出番号	Part No. 部品番号	Description 部品名	Q'ty/個数			Remarks 備考
			M5B	M8B	M10B	
1-1	1 3B2B01100-2	CYL BLOCK & CRANKCASE ASSY シリンダブロック&クランクケースアッシー	1	1		
1-1	2 3K9B01100-1	CYL BLOCK & CRANKCASE ASSY シリンダブロック&クランクケースアッシー			1	
1-2	393-01137-0	* NIPPLE 5-4-5 * ニップル L	2	2	2	
	393-01131-0	* NIPPLE 5.5-5 * ニップル 5.5-5	1	1	1	

5. アッセンブリまたは、キットでの販売部品は、その構成する部品の頭に（\*）印をつけて表しています。
6. 本文中に記載されている記号は、次の様になっています。

STD :スタンダード	OPT :オプション
O/S :オーバーサイズ	ASSY :アッセンブリ
DO :日本国内向け	EX :海外輸出向け
A :必要に応じて選択	EU :欧州連合

## 7. オーダー上の注意

塗装部品の注文に当っては、以下に従ってください。

パーツナンバーの4桁目が“B”・“Q”記号のものは塗装されています。

現在の塗装色はパワーヘッドがブラック（B）、ロウユニットがアクアマリンブルー（Q）、プロペラがブラック（B）です。

※ ロウユニットの旧塗装色は（S）シルバーグレーです。

[例示]

エンジンショートブロックキット      ロウユニットアッシー (L)

3B2B87090-7                                  3B2Q87302-6

B: ブラック

Q: アクアマリンブルー

## 8. ボルト・ナット・ワッシャのサイズ記号に付いて

ボルト                                  916129 - 0675

└──────────┬──────────┘

首下長さ  
径

ナット・ワッシャ                  940121 - 0600


└──────────┬──────────┘

径

9. 標準部品のホースは、長巻（備考を参照）に代替されます。

ホース

98AL - 40 - 120



HOSE/PIPE

Ref.No. 見出番号	Part No. 部品番号	Description 部 品 名	Bulk part No. バルク部品番号	Bulk part バルク部品	
				Inner Daimeter(mm) 内径(ミリ)	Length(m) 長さ(メートル)
1-26	98AL-40-120	HOSE ホース	98AL-401000	4	1
1-27	98AL-40-230	HOSE ホース	98AL-401000	4	1
11-4	98AB-50-075	HOSE ホース	98AB-501000	5	1
15-6	98AB-70-700	* HOSE * ホース	98AB-701000	7	1
15-7	98AB-701600	* HOSE * ホース	98AB-701000 x2	7	1

# HOW TO USE THIS PARTS CATALOG

1. This Parts Catalog provides information available as of the end of January, 2020.
2. Please keep the Parts Catalog updated each time when receiving the Service Bulletin describing the addition, abolition and/or change of parts.
3. Actual shapes of parts may be different from the illustrations shown in this Parts Catalog because they are described only as a guide for searching parts.
4. One illustration is given more than one article number. Please confirm the sub-number, applicable model and remarks before ordering parts.

Ref.No. 見出番号	Part No. 部品番号	Description 部品名	Applicable model			Remarks 備考
			Q'ty/個数	M8B	M8B	
1-1	1 3B2B01100-2	CYL BLOCK & CRANKCASE ASSY シリンダブロック&クランクケースアッシー	1	1		
1-1	2 3K9B01100-1	CYL BLOCK & CRANKCASE ASSY シリンダブロック&クランクケースアッシー			1	
1-2	393-01137-0	* NIPPLE 5-4-5 * ニップル L	2	2	2	
	393-01131-0	* NIPPLE 5.5-5 * ニップル 5.5-5	1	1	1	

Different specification  
 Illustration position number  
 Fig. No.

5. Given mark in (\*) to part number shows assembly or kit part.

6. Marks in this Parts Catalog show.

STD	: Standard	OPT	: Optional Parts
O/S	: Over size	ASSY	: Assembly
DO	: Domestic Model	EX	: Export Model
A	: As required	EU	: European Union

7. Attention to order

Please order painted parts in accordance with following.

The parts that fourth figure of the parts number is (B), (Q) have painted.

Present coloring of power head is black (B), lower unit is aqua marine blue (Q) and propeller is black (B).

Note: Former coloring of lower unit is silver gray (S).

[Example]

ENGINE SHORT BLOCK KIT      LOWER UNIT ASSY (L)

3B2B87090-7

3B2Q87302-6

B: Black

Q: Aquamarine Blue

8. About dimensional identification of bolts, nuts and washers.


BOLT                      916129 - 0675  
  
 Length below neck  
 Diameter

NUTS & WASHERS    940121 - 0600  
  
 Diameter

9. Hose, that is a standard part, is replaced with long hose.

HOSE

98AL - 40 - 120



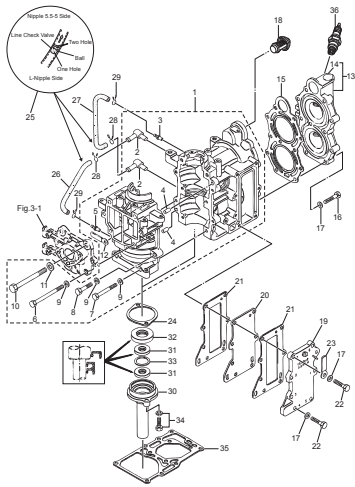
HOSE/PIPE

Ref.No. 見出番号	Part No. 部品番号	Description 部 品 名	Bulk part No. バルク部品番号	Bulk part バルク部品	
				Inner Daimeter(mm) 内径(ミリ)	Length(m) 長さ(メートル)
1-26	98AL-40-120	HOSE ホース	98AL-401000	4	1
1-27	98AL-40-230	HOSE ホース	98AL-401000	4	1
11-4	98AB-50-075	HOSE ホース	98AB-501000	5	1
15-6	98AB-70-700	* HOSE * ホース	98AB-701000	7	1
15-7	98AB-701600	* HOSE * ホース	98AB-701000 x2	7	1

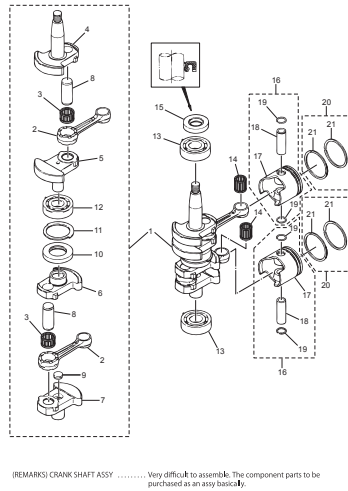
CONTENTS  
目 次

Fig. 1	CYLINDER・CRANK CASE	1
	シリンダ・クランクケース	
Fig. 2	PISTON・CRANK SHAFT	5
	ピストン・クランクシャフト	
Fig. 3	INTAKE MANIFOLD・REED VALVE・THROTTLE	7
	インテークマニホールド・リードバルブ・スロットル	
Fig. 4	CARBURETOR・FUEL PUMP	9
	キャブレタ・フュエルポンプ	
Fig. 5	RECOIL STARTER・STARTER LOCK	13
	リコイルスタータ・スタータロック	
Fig. 6	MAGNETO・ELECTRIC PARTS	17
	マグネト・エレクトリックパーツ	
Fig. 7	DRIVE SHAFT HOUSING	21
	ドライブシャフトハウジング	
Fig. 8	GEAR CASE	23
	ギヤケース	
Fig. 9	BRACKET・REVERSE LOCK	29
	ブラケット・リバースロック	
Fig. 10	TILLER HANDLE (MF・EF MODEL)	33
	ティラハンドル (MF・EF モデル)	
Fig. 11	BOTTOM COWL	35
	ボトムカウル	
Fig. 12	SHIFT	39
	シフト	
Fig. 13	REMOTE CONTROL	41
	リモートコントロール	
Fig. 14	TOP COWL	43
	トップカウル	
Fig. 15	FUEL TANK	45
	フュエルタンク	
Fig. 16	COMPONENT PARTS OF REMOTE CONTROL	47
	リモコンボックス構成部品	
Fig. 17	COMPONENT PARTS OF REMOTE CONTROL (ELECTRIC PARTS)	51
	リモコンボックス構成部品 (電装品関係)	
Fig. 18	OPTIONAL PARTS (ACCESSORIES)	53
	オプションパーツ (アクセサリ)	
Fig. 19	ASSEMBLY・KIT PARTS	55
	アッセンブリ・キットパーツ	
索引		67
INDEX		72
INDEX (Parts Number)		75

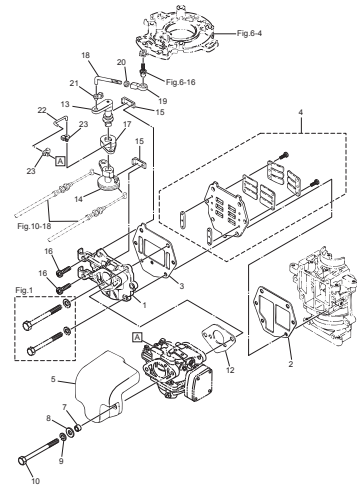
**Fig. 1 CYLINDER · CRANK CASE**  
シリンダ · クランクケース



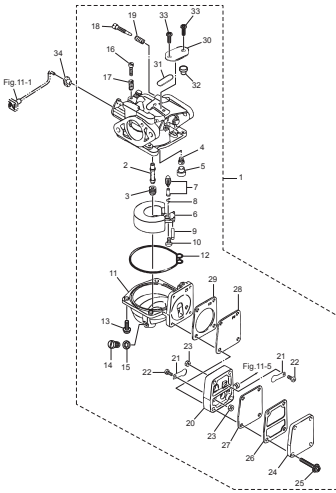
**Fig. 2 PISTON · CRANK SHAFT**  
ピストン · クランクシャフト



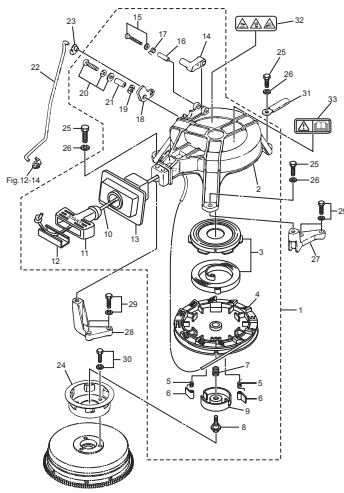
**Fig. 3 INTAKE MANIFOLD · REED VALVE · THROTTLE**  
インテークマニホールド · リードバルブ · スロットル



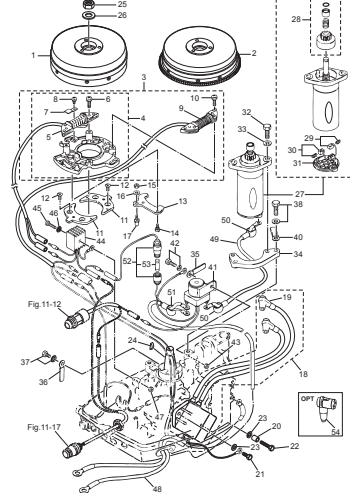
**Fig. 4 CARBURETOR · FUEL PUMP**  
キャブレタ · フェエルポンプ



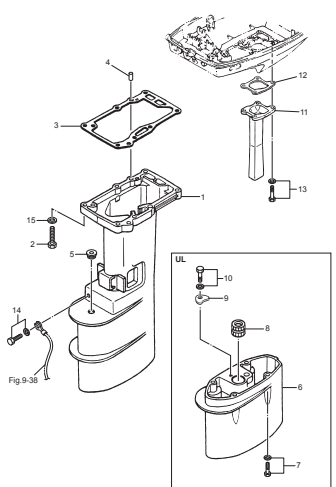
**Fig. 5 RECOIL STARTER · STARTER LOCK**  
リコイルスタータ · スタータロック



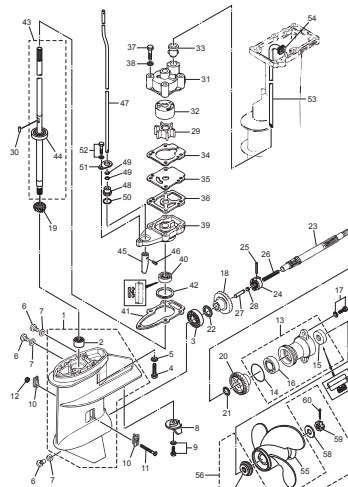
**Fig. 6 MAGNETO · ELECTRIC PARTS**  
マグネット · エレクトリックパーツ



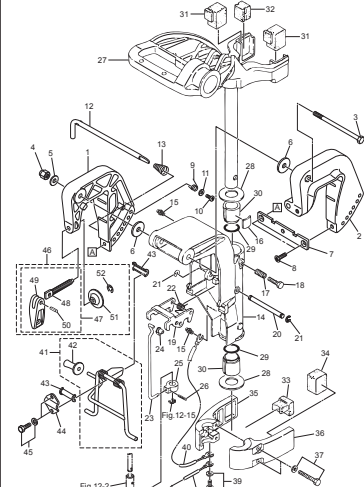
**Fig. 7 DRIVE SHAFT HOUSING**  
ドライブシャフトハウジング



**Fig. 8 GEAR CASE**  
ギヤケース

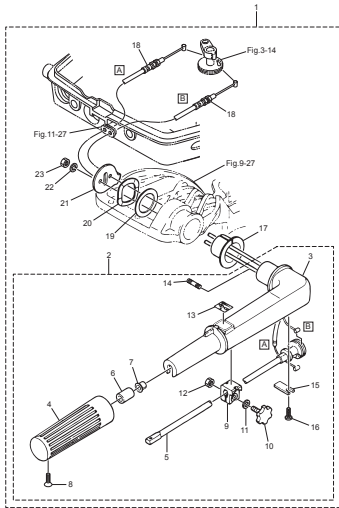


**Fig. 9 BRACKET · REVERSE LOCK**  
ブラケット · リバースロック

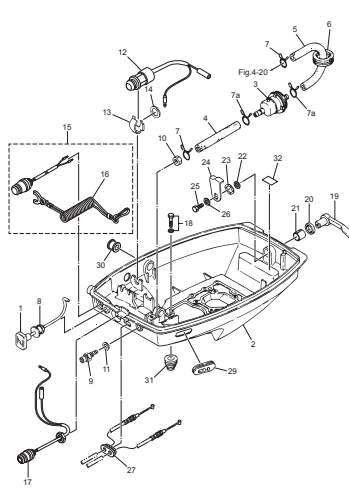




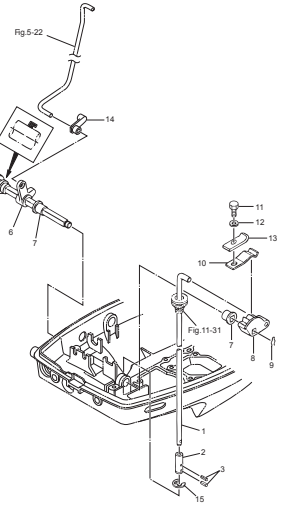
**Fig. 10 TILLER HANDLE (MF・EF MODEL)**  
 ティラハンドル (MF・EF モデル)



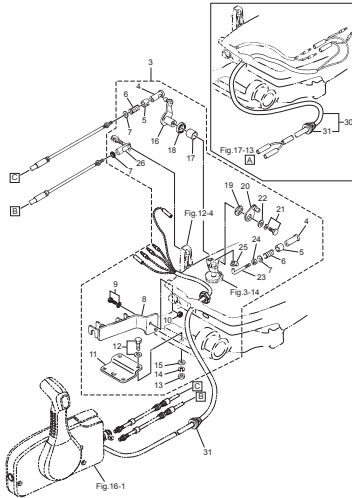
**Fig. 11 BOTTOM COWL**  
 ボトムカウル



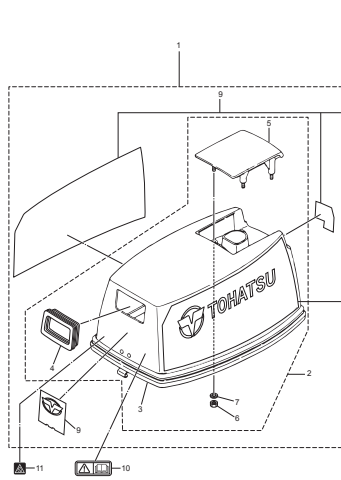
**Fig. 12 SHIFT**  
 シフト



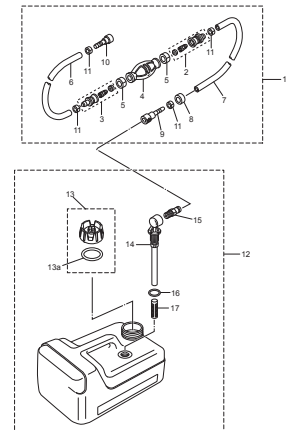
**Fig. 13 REMOTE CONTROL**  
 リモートコントロール



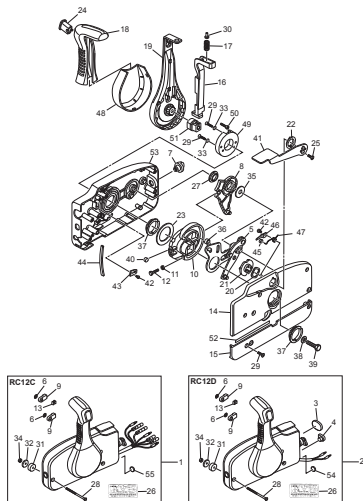
**Fig. 14 TOP COWL**  
 トップカウル



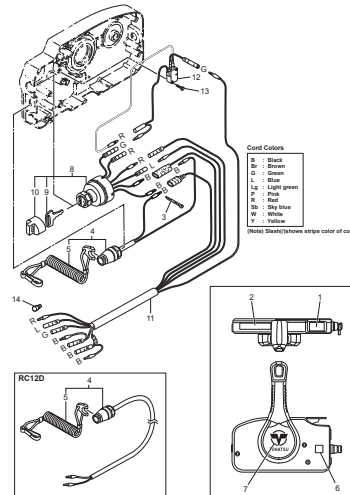
**Fig. 15 FUEL TANK**  
 フュエルタンク



**Fig. 16 COMPONENT PARTS OF REMOTE CONTROL**  
 リモコンボックス構成部品



**Fig. 17 COMPONENT PARTS OF REMOTE CONTROL (ELECTRIC PARTS)**  
 リモコンボックス構成部品 (電装品関係)

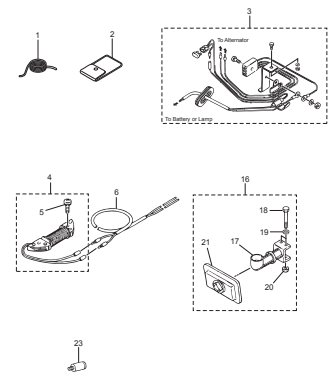


Color Colors

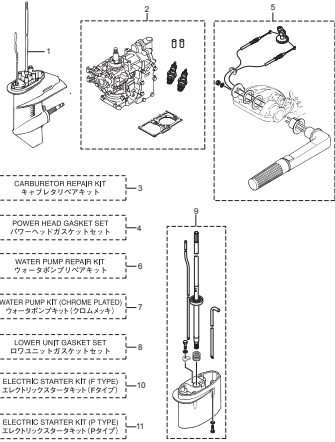
1	Black
2	Blue
3	Brown
4	Green
5	Light green
6	Red
7	Yellow
8	Grey
9	White
10	White

(Heavy Straps)(show stripe color of case)

**Fig. 18 OPTIONAL PARTS (ACCESSORIES)**  
 オプションパーツ (アクセサリ)



**Fig. 19 ASSEMBLY · KIT PARTS**  
**アッセンブリ・キットパーツ**



3 CARBURETOR REPAIR KIT  
 キャブレタリペアキット

4 POWER HEAD GASKET SET  
 パワーヘッドガスケットセット

6 WATER PUMP REPAIR KIT  
 ウォータポンプリペアキット

7 WATER PUMP KIT (CHROME PLATED)  
 ウォータポンプキット(クロムメッキ)

8 LOWER UNIT GASKET SET  
 ロワユニットガスケットセット

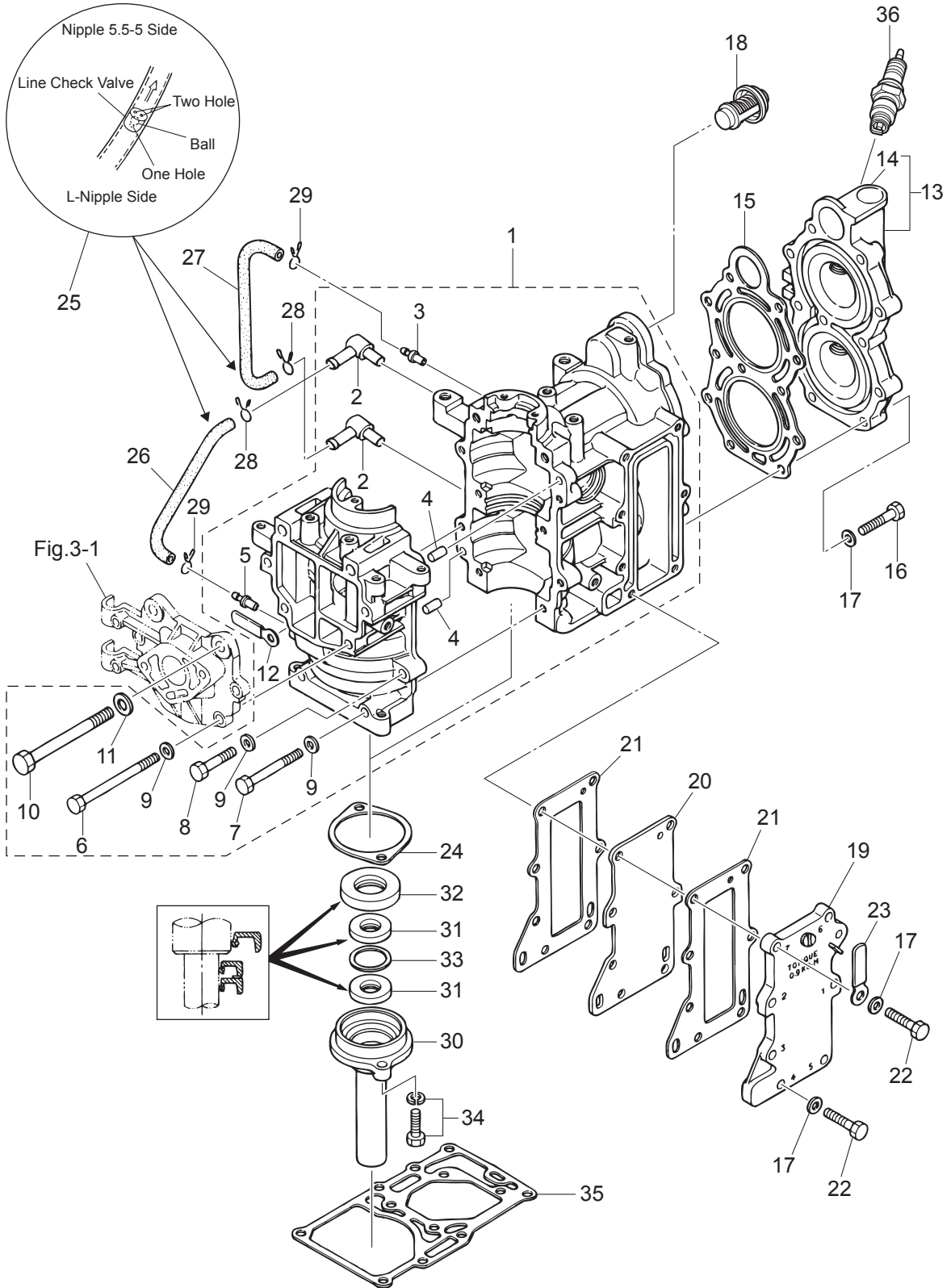
10 (ELECTRIC STARTER KIT (P TYPE))  
 エレクトリックスタータキット (Pタイプ)

11 (ELECTRIC STARTER KIT (S TYPE))  
 エレクトリックスタータキット (Sタイプ)



Fig. 1

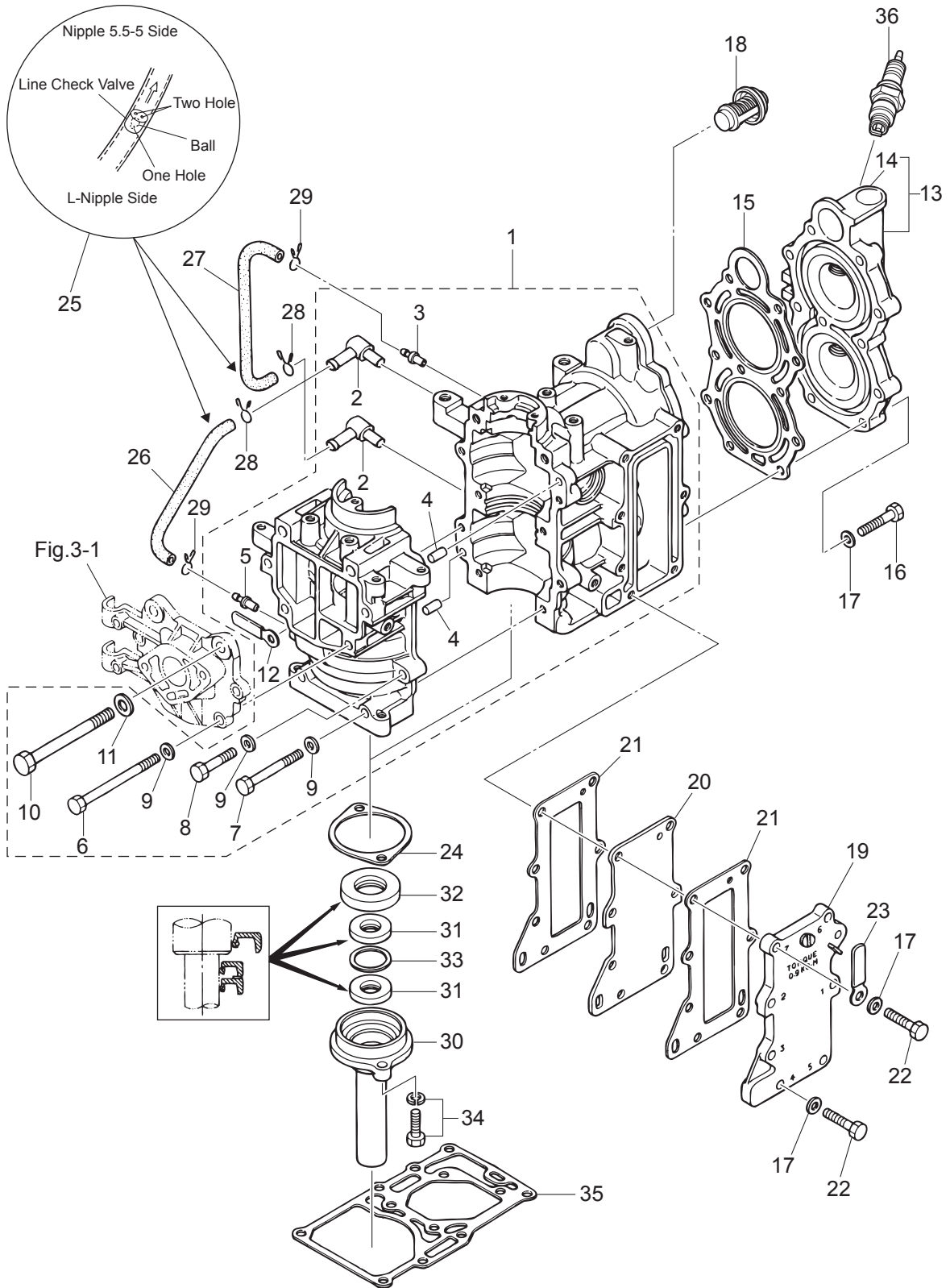
CYLINDER · CRANK CASE  
シリンダ・クランクケース



Ref.No. 見出番号	Part No. 部品番号	Description 部 品 名	Q'ty/個数			Remarks 備 考
			M6B	M8B	M9.8B	
1-1	1	3B2B01100-2 CYL BLOCK & CRANKCASE ASSY シリンダブロック&クランクケースアッソ	1	1		
1-1	2	3K9B01100-1 CYL BLOCK & CRANKCASE ASSY シリンダブロック&クランクケースアッソ			1	
1-2		393-01137-0 * NIPPLE 5-4-5 * ニップル L	2	2	2	
1-3		393-01131-0 * NIPPLE 5.5-5 * ニップル 5.5-5	1	1	1	
1-4		345-01111-0 * DOWEL PIN 6-12 * ダウエルピン 6-12	2	2	2	
1-5		393-01131-0 * NIPPLE 5.5-5 * ニップル 5.5-5	1	1	1	
1-6		916129-0675 * BOLT * ボルト	4	4	4	
1-7		916129-0650 * BOLT * ボルト	2	2	2	
1-8		916129-0630 * BOLT * ボルト	2	2	2	
1-9		940121-0600 * WASHER * ワッシャ	8	8	8	
1-10		910124-0880 * BOLT * ボルト	2	2	2	
1-11		940121-0800 * WASHER * ワッシャ	2	2	2	
1-12		3PR-06972-0 * CLAMP 6.5-47.5P * クランプ 6.5-47.5P	1	1	1	
1-13	1	3B2B01001-1 CYLINDER HEAD ASSY シリンダヘッドアッソ	1	1		
1-13	2	3K9B01001-0 CYLINDER HEAD ASSY シリンダヘッドアッソ			1	
1-14		350-01093-0 * WELCH PLUG * ウェルチプラグ	2	2	2	
1-15		3B2-01005-2 CYLINDER HEAD GASKET シリンダヘッドガスケット	1	1	1	
1-16		9161F9-0630 BOLT ボルト	11	11	11	Cylinder Head
1-17		940121-0600 WASHER ワッシャ	18	18	18	Cylinder Head Exhaust Cover
1-18		350-01030-1 THERMOSTAT サーモスタット	1	1	1	Mark 52C PRV
1-19		3B2B02300-0 EXHAUST COVER ASSY エキゾーストカバーアッソ	1	1	1	
1-20	1	3B2B02302-0 EXHAUST COVER (INNER) エキゾーストカバー (インナ)	1	1		
1-20	2	3K9B02302-0 EXHAUST COVER (INNER) エキゾーストカバー (インナ)			1	
1-21	1	3B2-02305-2 EXHAUST COVER GASKET エキゾーストカバーガスケット	2	2		
1-21	2	3K9-02305-2 EXHAUST COVER GASKET エキゾーストカバーガスケット			2	
1-22		9101F4-0625 BOLT ボルト	7	7	7	Exhaust Cover
1-23		3PR-06972-0 CLAMP 6.5-47.5P クランプ 6.5-47.5P	1	1	1	
1-24		3B2-01214-2 CRANKCASE HEAD GASKET クランクケースヘッドガスケット	1	1	1	
1-25		393-01160-0 CHECK VALVE チェックバルブ	2	2	2	

Fig. 1

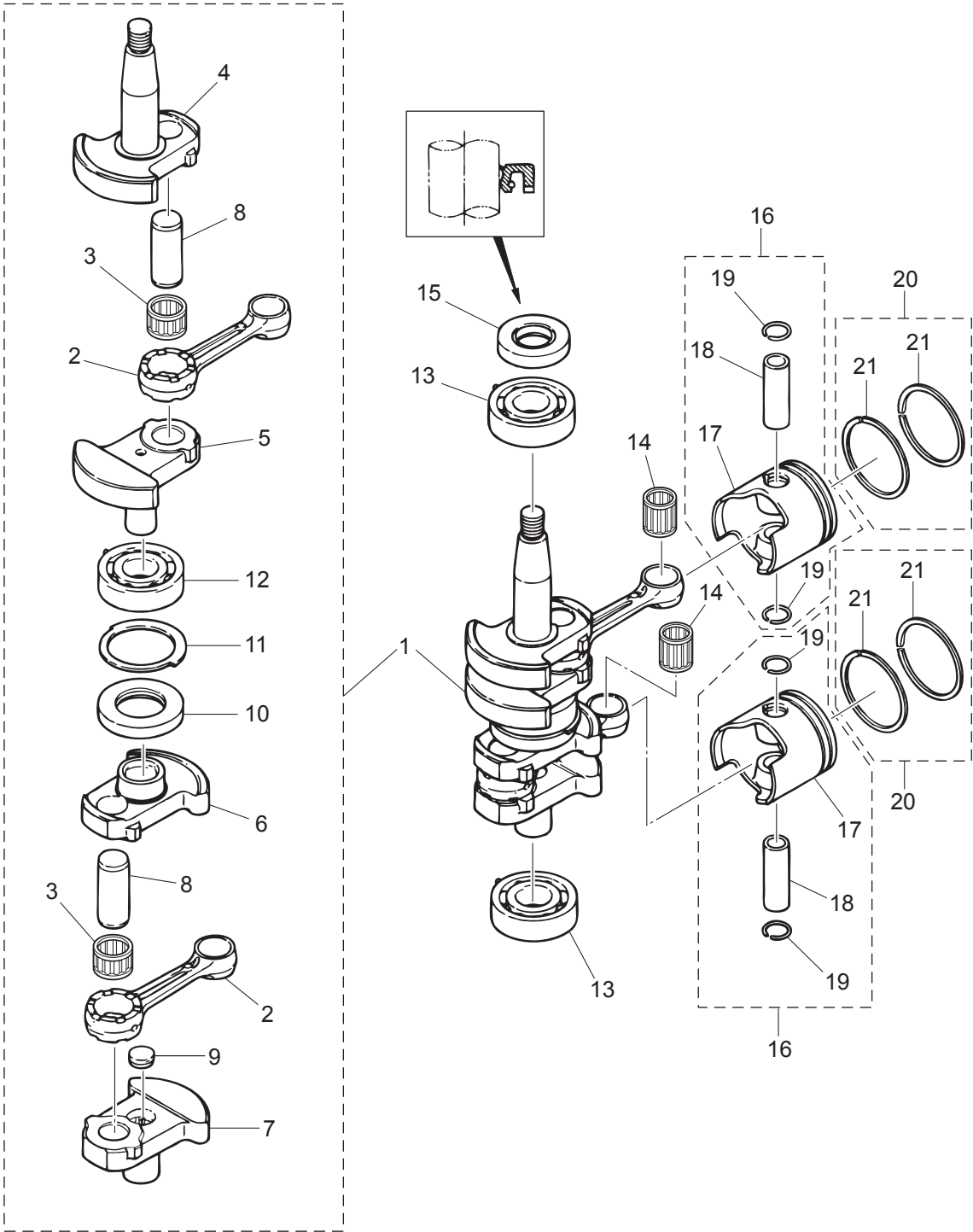
CYLINDER · CRANK CASE  
シリンダ・クランクケース



Ref.No. 見出番号	Part No. 部品番号	Description 部品名	Q'ty/個数			Remarks 備考
			M6B	M8B	M9.8B	
1-26	98AL-40-120	HOSE ホース	1	1	1	98AL-401000
1-27	98AL-40-230	HOSE ホース	1	1	1	98AL-401000
1-28	3T5-01133-0	CLIP φ8 クリップ φ8	2	2	2	
1-29	338-01133-0	CLIP φ7 クリップ φ7	2	2	2	
1-30	3B2-01210-0	CRANKCASE HEAD クランクケースヘッド	1	1	1	
1-31	3B2-01215-0	OIL SEAL 12-28-5 オイルシール 12-28-5	2	2	2	
1-32	3B2-00122-1	OIL SEAL 20-40-7 オイルシール 20-40-7	1	1	1	
1-33	3B2-01217-0	SPACER 22-27.5-1 スペーサ 22-27.5-1	1	1	1	
1-34	910103-5620	BOLT ボルト	2	2	2	
1-35	3B2-01303-3	ENGINE BASEMENT GASKET エンジンベースガスケット	1	1	1	
1-36	9701-1-1014	SPARK PLUG(BPR7HS-10) スパークプラグ (BPR7HS-10)	2	2	2	NGK

Fig. 2

PISTON · CRANK SHAFT  
ピストン・クランクシャフト



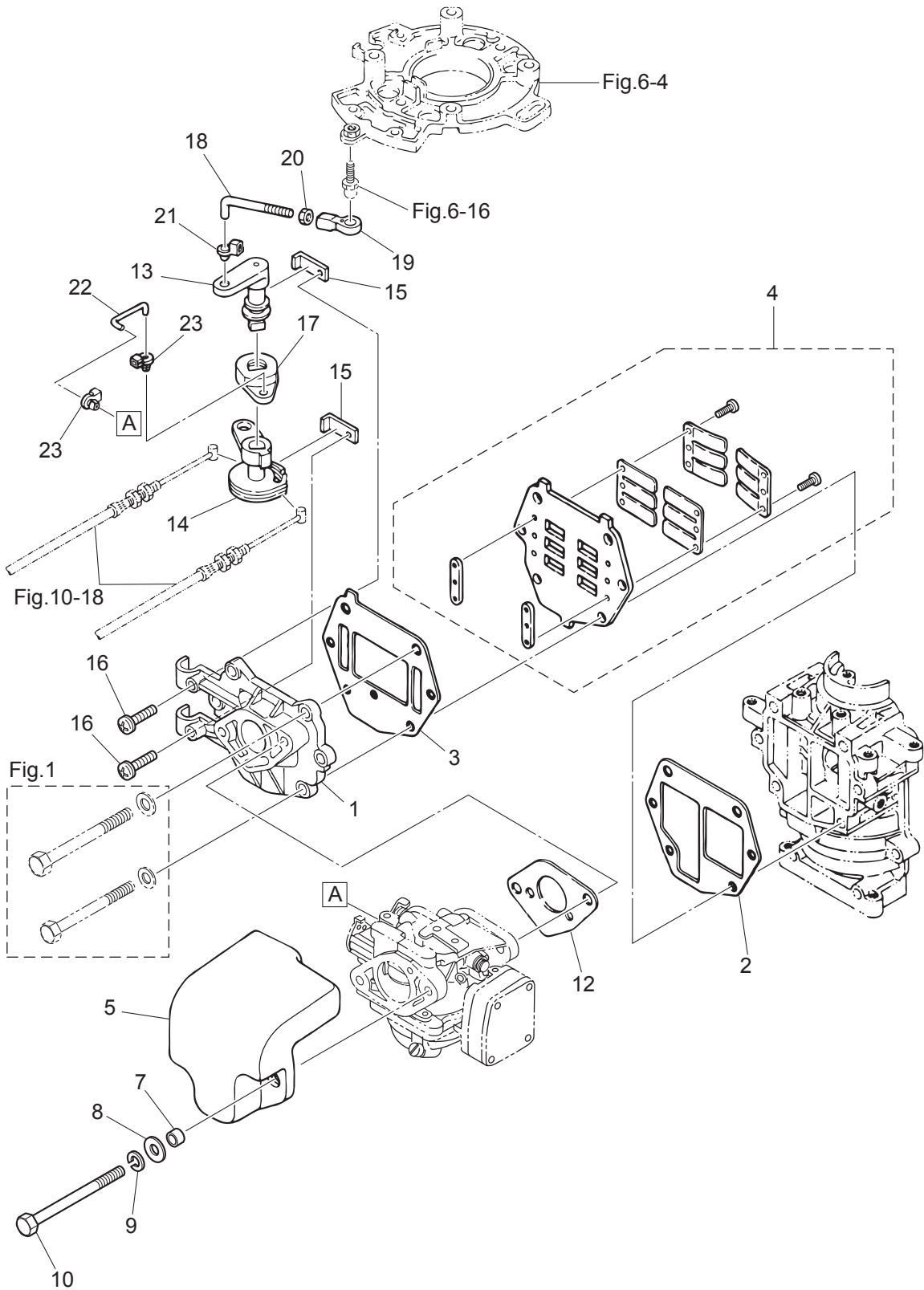
(REMARKS) CRANK SHAFT ASSY ..... Very difficult to assemble. The component parts to be purchased as an assy basically.



Ref.No. 見出番号	Part No. 部品番号	Description 部品名	Q'ty/個数			Remarks 備考
			M6B	M8B	M38B	
2-1	3B2-00069-0	CRANKSHAFT SUB-ASSY クランクシャフトサブアッシー	1	1	1	
2-2	3B2-00040-0	* CONNECTING ROD * コンロッド	2	2	2	
2-3	3B2-00043-0	* ROLLER BEARING 17-23-14 * ローラーベアリング 17-23-14	2	2	2	Big End
2-4	3B2-00031-0	* CRANKSHAFT A * クランクシャフト A	1	1	1	
2-5	3B2-00032-0	* CRANKSHAFT B * クランクシャフト B	1	1	1	
2-6	3B2-00033-0	* CRANKSHAFT C * クランクシャフト C	1	1	1	
2-7	3B2-00034-0	* CRANKSHAFT D * クランクシャフト D	1	1	1	
2-8	3B2-00061-2	* CRANK PIN * クランクピン	2	2	2	
2-9	350-00062-0	* SEALING PLUG * シーリングプラグ	1	1	1	Crankshaft D
2-10	3B2-00051-0	* OIL SEAL 25-47-7 * オイルシール 25-47-7	1	1	1	
2-11	369-00115-0	* THRUST PLATE * スラストプレート メインベアリング	1	1	1	
2-12	9603-3-6204	* BALL BEARING 6204 * ボールベアリング 6204	1	1	1	Center
2-13	9603-3-6204	BALL BEARING 6204 ボールベアリング 6204	2	2	2	Upper, Lower
2-14	338-00042-0	ROLLER BEARING 14-18-19 ローラーベアリング 14-18-19	2	2	2	Small End
2-15	101-00121-0	OIL SEAL 20-35-7 オイルシール 20-35-7	1	1	1	
2-16	1 3B2-87130-0	PISTON REPAIR KIT ピストンリペアキット	2	2	2	STD
2-16	2 3B2-87131-0	PISTON REPAIR KIT (0.5 O/S) ピストンリペアキット (0.5 O/S)	2	2	2	OPT
2-17	1 3B2-00001-1	* PISTON * ピストン	1	1	1	STD
2-17	2 3B2-00004-1	* PISTON (0.5 O/S) * ピストン (0.5 O/S)	1	1	1	OPT
2-18	3B2-00021-1	* PISTON PIN * ピストンピン	1	1	1	
2-19	350-00024-1	* PISTON PIN CLIP * ピストンピンクリップ	2	2	2	
2-20	1 3G0-87123-0	PISTON RING SET ピストンリングセット	2	2	2	STD
2-20	2 3G0-87124-0	PISTON RING SET (0.5 O/S) ピストンリングセット (0.5 O/S)	2	2	2	OPT
2-21	1 3B2-00011-0	* PISTON RING * ピストンリング	2	2	2	STD
2-21	2 3B2-00014-0	* PISTON RING (0.5 O/S) * ピストンリング (0.5 O/S)	2	2	2	OPT

Fig. 3

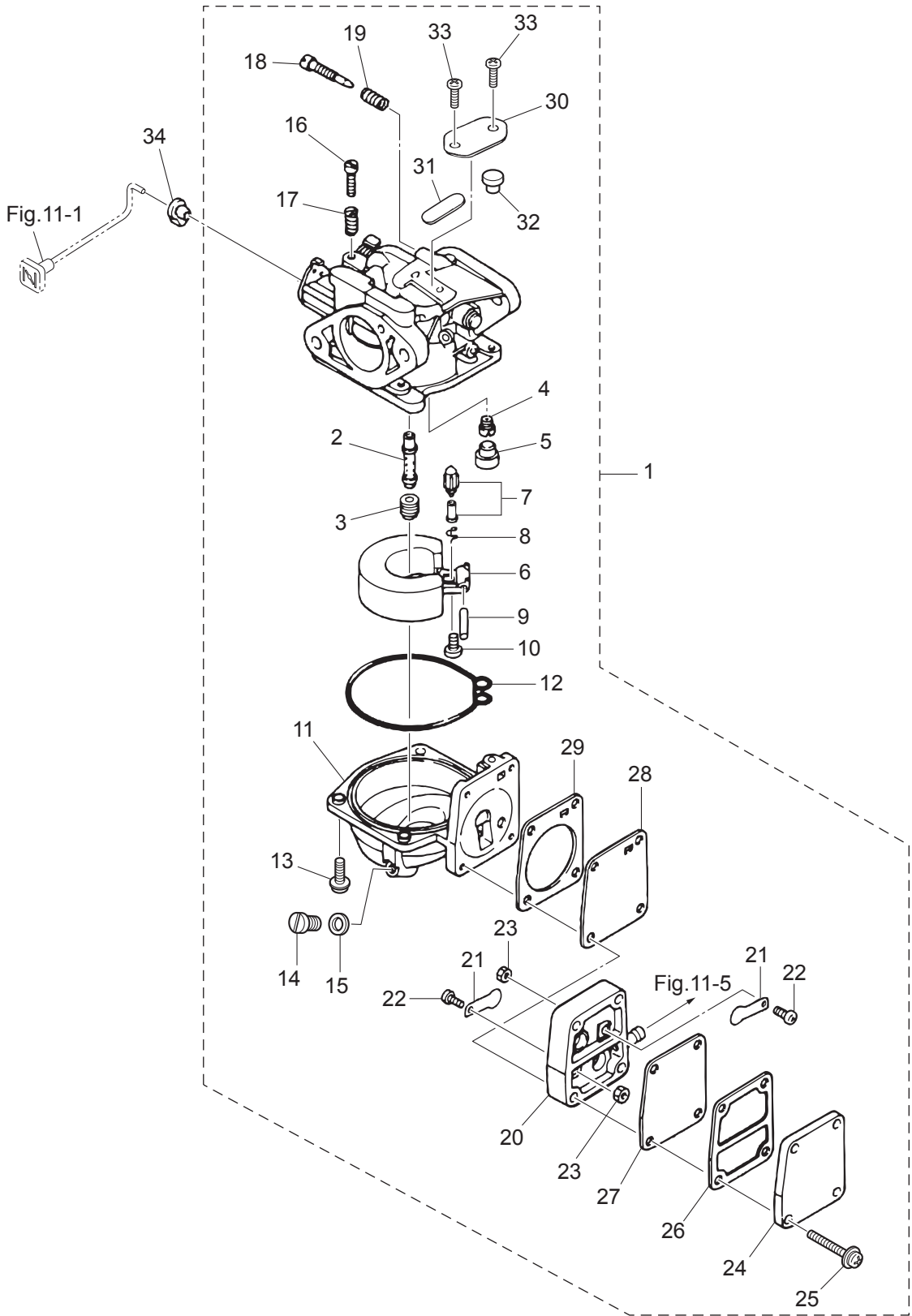
INTAKE MANIFOLD · REED VALVE · THROTTLE  
インテークマニホールド・リードバルブ・スロットル



Ref.No. 見出番号	Part No. 部品番号	Description 部 品 名	Q'ty/個数			Remarks 備 考
			M6B	M8B	M3.8B	
3-1	3B2B02010-0	INTAKE MANIFOLD ASSY インテークマニホールドアッシー	1	1	1	
3-2	3B2-02104-1	INTAKE MANIFOLD GASKET インテークマニホールドガスケット	1	1	1	
3-3	3B2-02105-1	INTAKE MANIFOLD GASKET インテークマニホールドガスケット	1	1	1	
3-4	3B2-02100-0	REED VALVE ASSY リードバルブアッシー	1	1	1	
3-5	3B2-02411-0	INTAKE SILENCER インテークサイレンサ	1	1	1	
3-7	3B2-02416-0	SPACER スペーサ エアインテーク	2	2	2	
3-8	3C8-66308-0	WASHER 6-16-1.5 ワッシャ 6-16-1.5	2	2	2	
3-9	941303-0600	SPRING WASHER スプリングワッシャ	2	2	2	
3-10	9161F1-0685	BOLT ボルト	2	2	2	
3-12	369-02011-0	CARBURETOR GASKET キャブレタガスケット	1	1	1	
3-13	3B2-63711-0	ADVANCER ARM アドバンサアーム	1	1	1	
3-14	3B2-63611-0	THROTTLE DRUM スロットルドラム	1	1	1	
3-15	3B2-63506-1	HOLDER ホルダ スロットルドラム	2	2	2	
3-16	921521-6520	SCREW スクリュー	2	2	2	
3-17	3B2-63751-0	THROTTLE ARM スロットルアーム	1	1	1	
3-18	3B2-63715-2	ROD 5-45 ロッド アドバンサリンク 5-45	1	1	1	
3-19	3B7-05243-0	BALL JOINT CONNECTOR ボールジョイントコネクタ	1	1	1	
3-20	930103-0500	NUT ナット	1	1	1	
3-21	345-05224-0	ROD SNAP 5-2.5 ロッドスナップ 5-2.5	1	1	1	
3-22	3B2-63716-1	THROTTLE ROD スロットルロッド	1	1	1	Throttle Arm - Carburetor
3-23	346-67196-1	ROD SNAP 3-B ロッドスナップ 3-B	2	2	2	

Fig. 4

CARBURETOR · FUEL PUMP  
キャブレタ・フュエルポンプ



Ref.No. 見出番号	Part No. 部品番号	Description 部 品 名	Q' ty/個数			Remarks 備 考
			M6B	M8B	M9.8B	
4-1	1	3G0-03200-0 CARBURETOR ASSY キャブレタアッソ	1			E16A
4-1	2	3B2-03200-1 CARBURETOR ASSY キャブレタアッソ		1		F43B
4-1	4	3K9-03200-0 CARBURETOR ASSY キャブレタアッソ			1	54EA
4-2	1	3G0-03252-0 * MAIN NOZZLE * メインノズル	1			
4-2	2	3B2-03252-0 * MAIN NOZZLE * メインノズル		1		
4-2	3	3K9-03252-0 * MAIN NOZZLE * メインノズル			1	
4-3	1	3G0-03251-0 * MAIN JET (#80) * メインジェット (#80)	1			
4-3	2	3B2-03251-0 * MAIN JET (#98) * メインジェット (#98)		1		
4-3	3	3K9-03251-0 * MAIN JET (#95) * メインジェット (#95)			1	
4-4	1	3B2-03254-0 * SLOW JET (#48) * スロージェット (#48)	1	1		
4-4	2	3K9-03254-0 * SLOW JET (#50) * スロージェット (#50)			1	
4-5		346-03256-0 * RUBBER CAP * ラバーキャップ	1	1	1	
4-6		369-03231-0 * FLOAT * フロート	1	1	1	
4-7		3R3-03239-0 * FLOAT VALVE ASSY * フロートバルブアッソ	1	1	1	Valve Pin
4-8		344-03244-0 * CLIP * クリップ	1	1	1	
4-9		346-03232-0 * FLOAT ARM PIN * フロートアームピン	1	1	1	
4-10		3F3-03234-0 * SCREW * スクリューアームピン	1	1	1	
4-11		3B2-03221-0 * FLOAT CHAMBER * フロートチャンバ	1	1	1	
4-12		369-03222-0 * FLOAT CHAMBER O-RING * フロートチャンバオリソク	1	1	1	
4-13		922503-6414 * SCREW * スクリュー	4	4	4	
4-14		369-03292-0 * DRAIN SCREW * ドレンスクリュー	1	1	1	
4-15		369-03293-1 * GASKET * ガスケツドレンスクリュー	1	1	1	
4-16		346-03265-0 * STOP SCREW * スツツスクリュー	1	1	1	
4-17		346-03267-0 * SPRING * スプリソグ A	1	1	1	
4-18		346-03266-0 * PILOT SCREW * ハイロツツスクリュー	1	1	1	
4-19		356-03268-0 * SPRING * スプリソグ B	1	1	1	
4-20		369-03304-0 * PUMP BODY * ポソプボディ	1	1	1	
4-21		369-03305-0 * CHECK VALVE * チェツクバルブ	2	2	2	
4-22		921522-0306 * SCREW * スクリュー	2	2	2	

Fig. 4

CARBURETOR · FUEL PUMP  
キャブレタ・フュエルポンプ

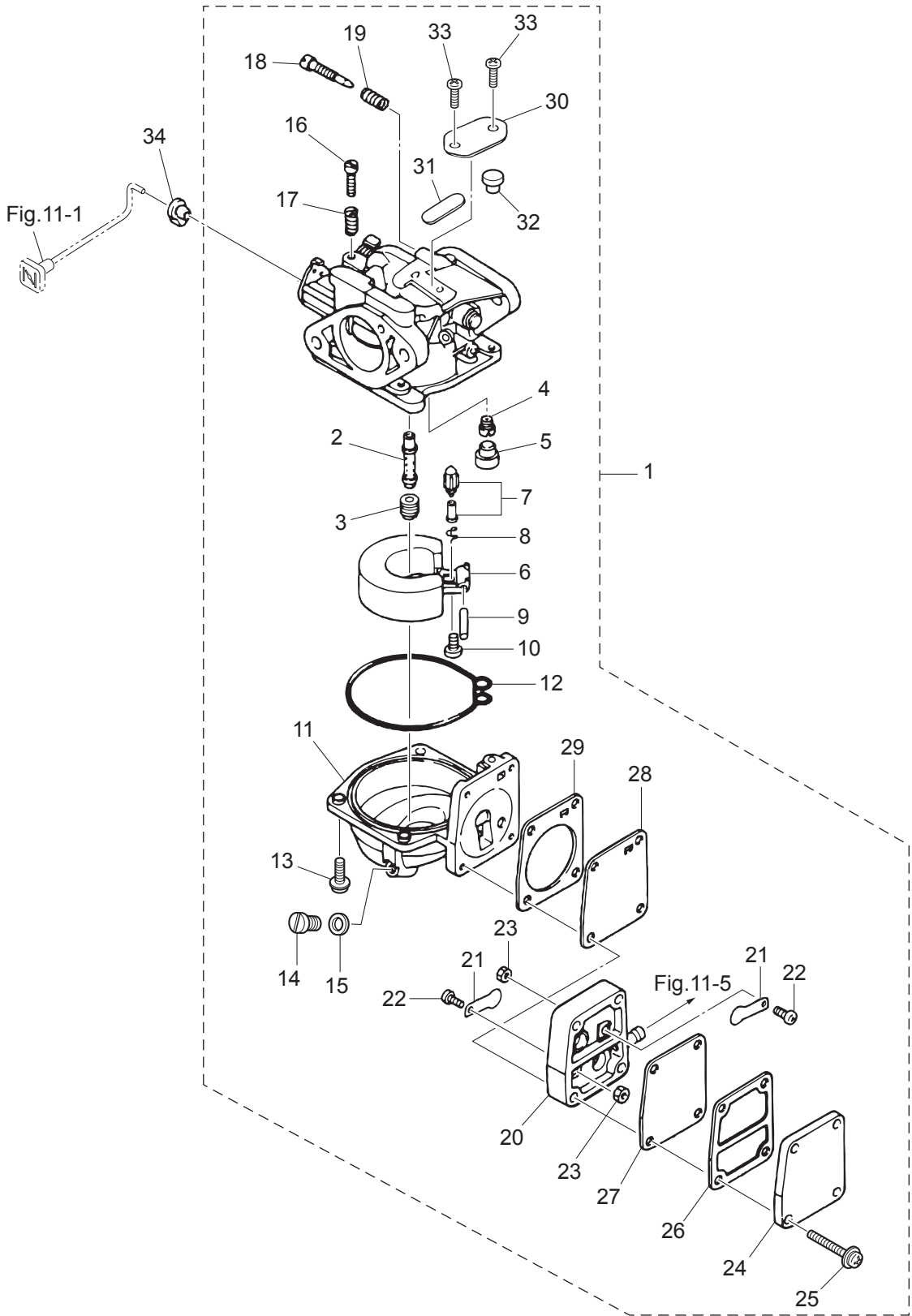
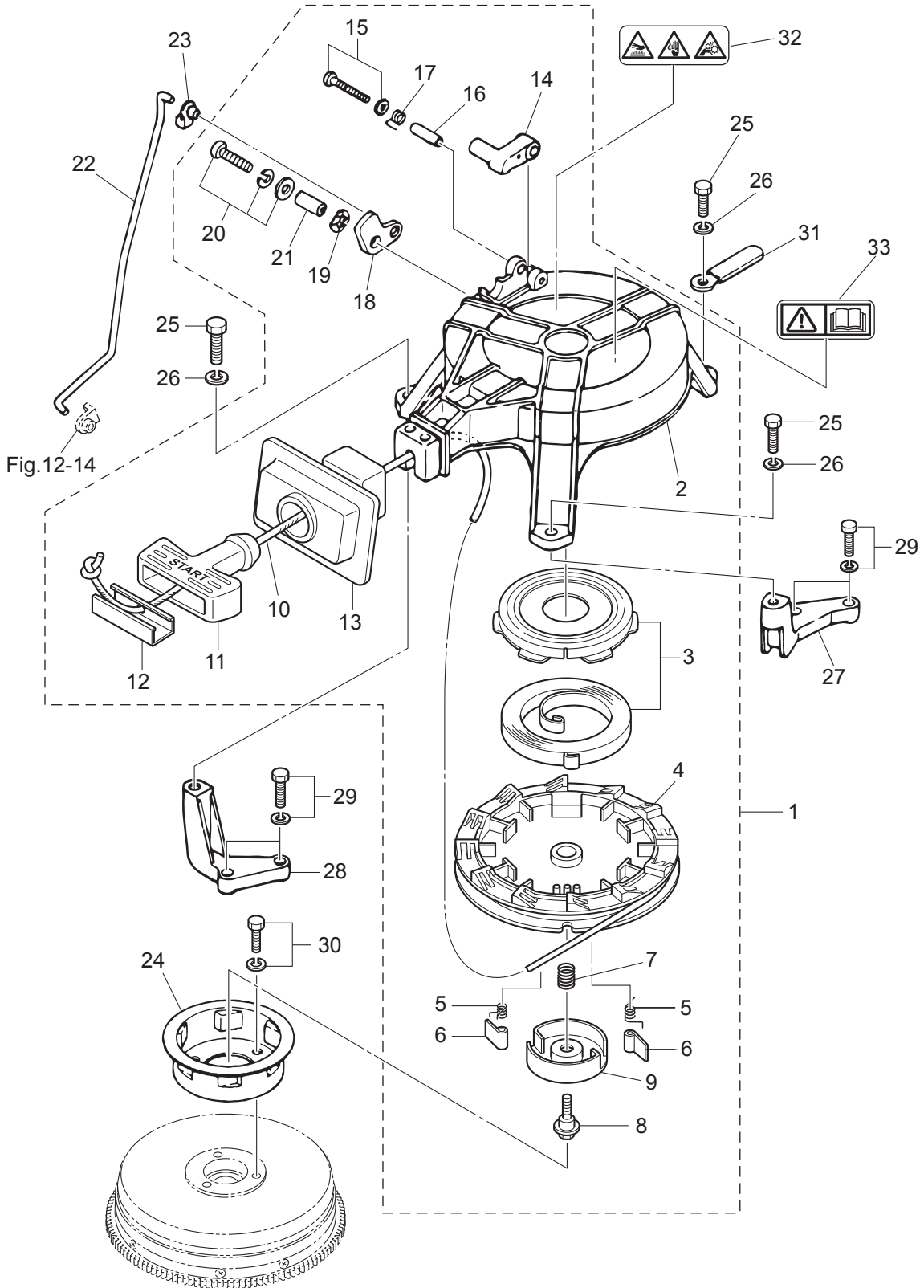




Fig. 5

RECOIL STARTER · STARTER LOCK  
リコイルスタータ・スタータロック





Ref.No. 見出番号	Part No. 部品番号	Description 部 品 名	Q'ty/個数			Remarks 備 考
			M6B	M8B	M3JB	
5-1	3B2-05000-1	RECOIL STARTER ASSY リコイルスタータアッソ	1	1	1	
5-2	3B2-05105-0	* STARTER CASE * スタータケース	1	1	1	
5-3	3B2-05010-1	* STARTER SPRING SET * スタータスプリングセット	1	1	1	
5-4	3B2-05104-0	* REEL * リール	1	1	1	
5-5	369-05012-0	* RETURN SPRING * リターンスプリング	2	2	2	
5-6	3B2-05003-1	* RATCHET * ラチエツト	2	2	2	
5-7	369-05007-0	* FRICTION SPRING * フリクションスプリング	1	1	1	
5-8	3B2-05138-1	* BOLT * ボルト スタータシャフト	1	1	1	
5-9	3B2-05006-1	* FRICTION PLATE * フリクションプレート	1	1	1	
5-10	3B2-05013-0	* STARTER ROPE φ4.5-1620 * スタータロープ φ4.5-1620	1	1	1	
5-11	3B2-05019-0	* STARTER HANDLE * スタータハンドル	1	1	1	
5-12	3B2-05131-1	* ROPE ANCHOR * ロープアンカ	1	1	1	
5-13	3B2-05116-0	* SEALING PLATE * シーリングプレート スタータ	1	1	1	
5-14	338-05252-0	* STARTER LOCK * スタータロック	1	1	1	
5-15	921503-5430	* SCREW * スクリュ	1	1	1	
5-16	338-05255-0	* COLLAR 4-6-21 * カラ- 4-6-21	1	1	1	
5-17	338-05216-0	* STARTER LOCK SPRING * スタータロックスプリング	1	1	1	
5-18	3B2-05253-0	* STARTER LOCK CAM * スタータロックカム	1	1	1	
5-19	941403-0800	* WAVE WASHER d=8 * ウェーブワッシャ d=8	1	1	1	
5-20	921503-7616	* SCREW * スクリュ	1	1	1	
5-21	3M2-05215-0	* COLLAR 6.1-8-4 * カラ- 6.1-8-4	1	1	1	
5-22	3B2-05217-1	STARTER LOCK ROD スタータロックロツト	1	1	1	Shaft Lever-Starte Lock Cam
5-23	3K9-05223-0	ROD SNAP 4-2 ロツトスナツプ 4-2	1	1	1	
5-24	3B2-05901-1	STARTER PULLEY スタータプーリ	1	1	1	
5-25	9101F4-0620	BOLT ボルト	3	3	3	Recoil Starter
5-26	940103-0600	WASHER ワッシャ	3	3	3	
5-27	3B2B05101-0	BRACKET ブラケツト スタータモータ	1	1	1	
5-28	3B2B05102-0	BRACKET ブラケツト R スタータ	1	1	1	
5-29	910121-6623	BOLT ボルト	4	4	4	

Fig. 5

RECOIL STARTER · STARTER LOCK  
リコイルスタータ・スタータロック

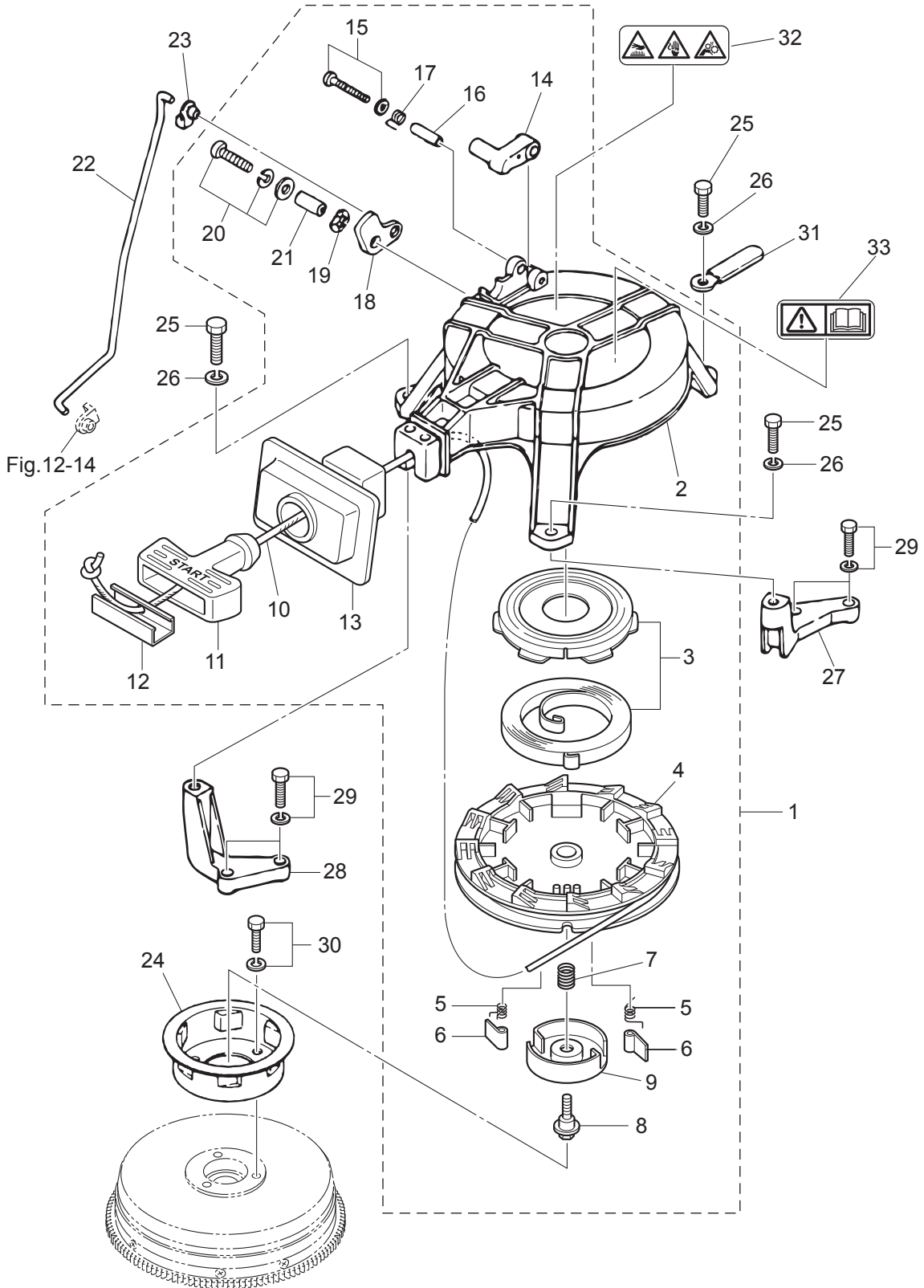
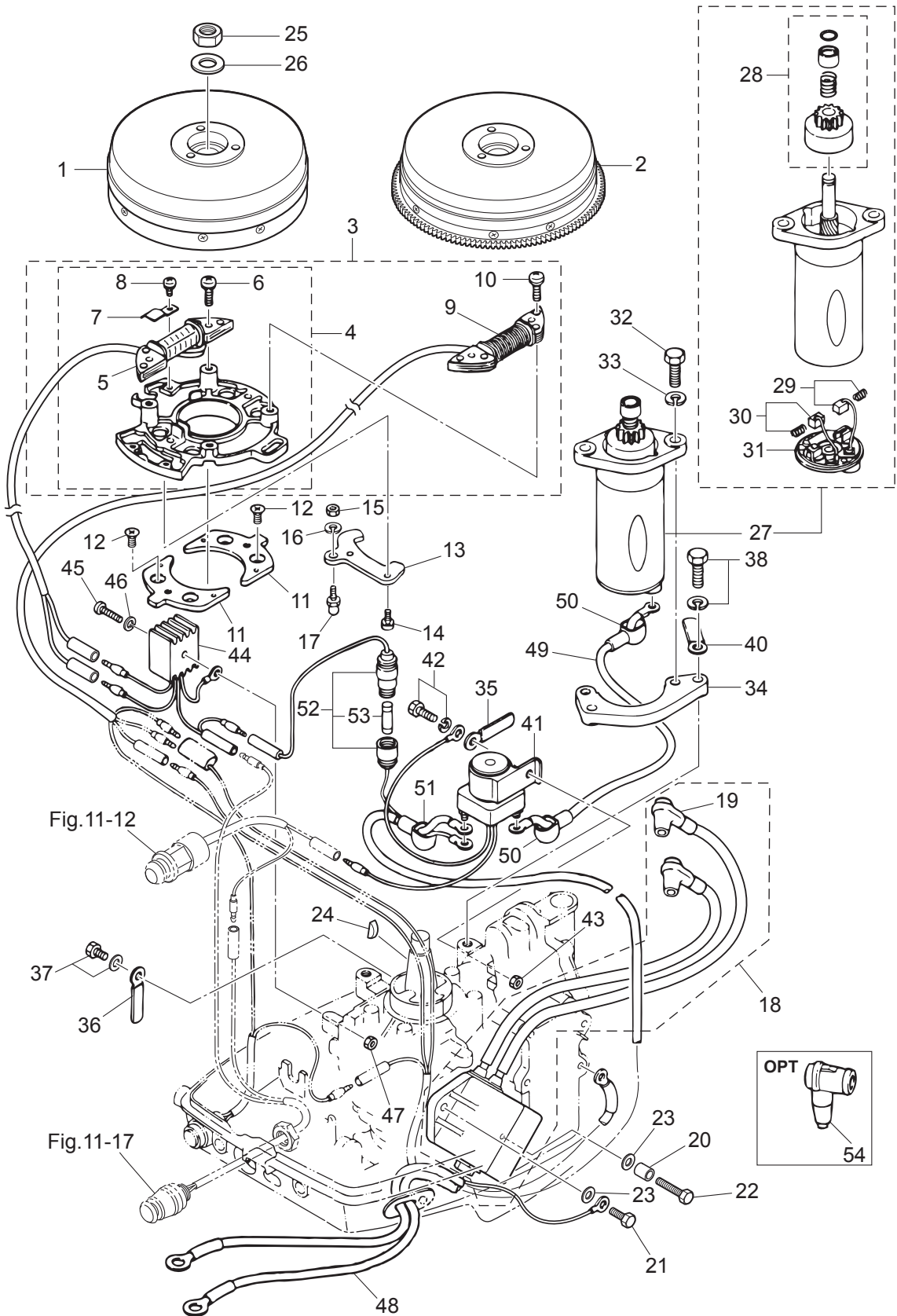




Fig. 6

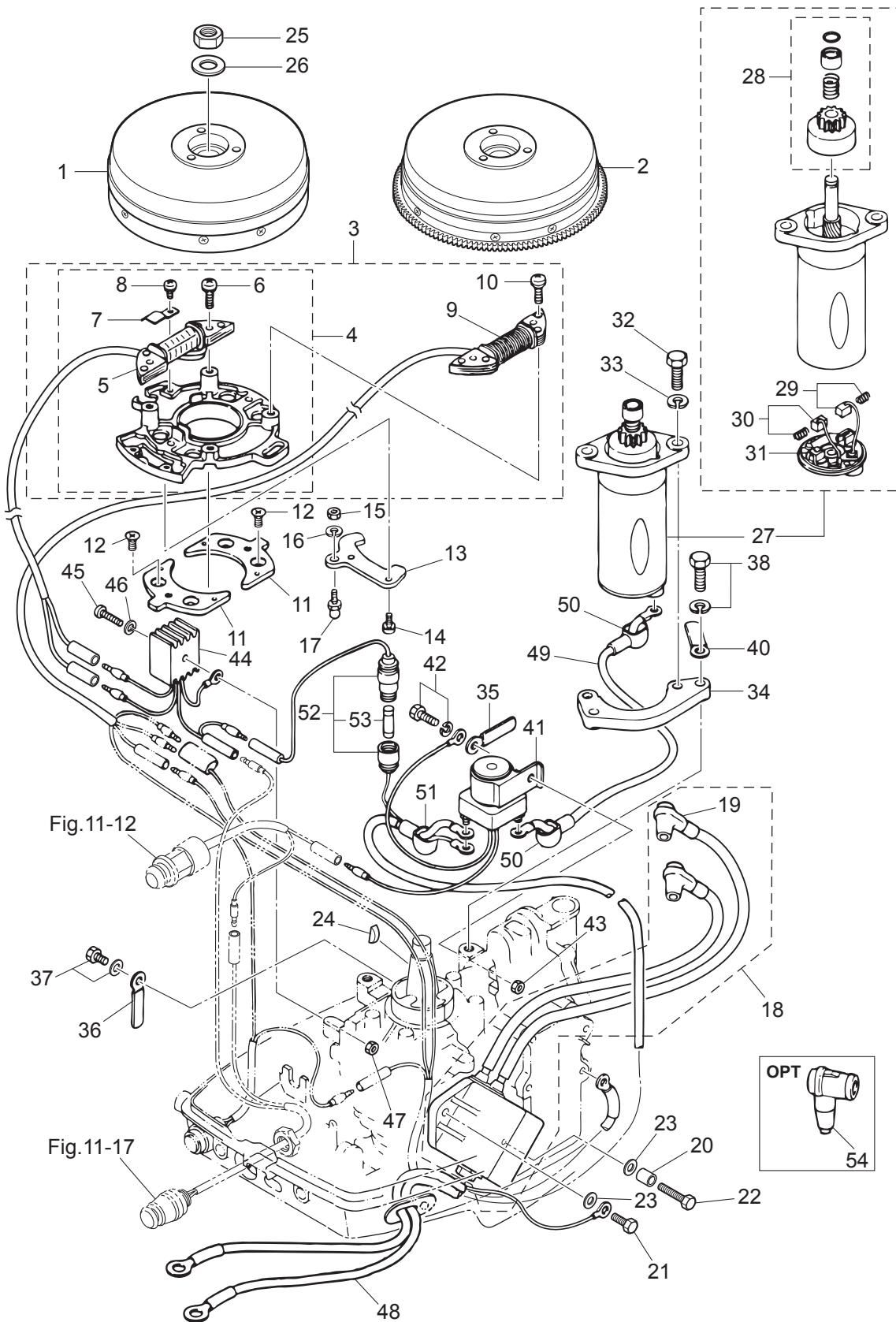
MAGNETO · ELECTRIC PARTS  
マグネト・エレクトリックパーツ



Ref.No. 見出番号	Part No. 部品番号	Description 部 品 名	Q'ty/個数			Remarks 備 考
			M6B	M8B	M3B	
6-1	3B2-06101-0	FLYWHEEL ASSY フライホイールアッソ	1	1	1	for MF Type
6-2	3B2-06194-1	FLYWHEEL ASSY W/GEAR フライホイールアッソ W/ギヤ			1	for EF Type
6-3	3B2-06103-3	COIL PLATE ASSY W/ALTERNATOR コイルプレートアッソ W/オルタネータ			1	with Alternator for EF Type
6-4	3B2-06102-2	* COIL PLATE ASSY * コイルプレートアッソ W/O オルタネータ	1	1	1	without Alternator for MF Type
6-5	3B2-06120-0	** EXCITER COIL ** エキサイタコイル	1	1	1	
6-6	921521-6625	** SCREW ** スクリュ	2	2	2	Exciter Coil for MF Type
6-7	3B2-06135-0	** HOLDER ** ホルダ` マグネトコード`	1	1	1	
6-8	921521-6406	** SCREW ** スクリュ	1	1	1	
6-9	3B2-06123-1	** ALTERNATOR ASSY (80W) ** オルタネータアッソ (80W)			1	for EF Type
6-10	921521-6625	** SCREW ** スクリュ			4	Exciter Coil & Alternator for EF Type
6-11	3B2-63724-0	SETTING PLATE セッティングプレート 07	2	2	2	
6-12	921621-0612	SCREW スクリュ	4	4	4	
6-13	1 3B2-05233-1	COIL PLATE STOPPER コイルプレートストッパ`	1	1		
6-13	2 3K9-05233-0	COIL PLATE STOPPER コイルプレートストッパ`			1	
6-14	921503-6510	SCREW スクリュ	2	2	2	
6-15	930103-0600	NUT ナット	1	1	1	
6-16	941303-0600	SPRING WASHER スプリングワッシャ	1	1	1	
6-17	346-05228-1	BALL JOINT ボールジョイント B	1	1	1	
6-18	3K9-06170-0	CD UNIT ASSY CDユニットアッソ	1	1	1	
6-19	346-06999-0	* PLUG CAP W/RESISTANCE * プラグキャップ` W/レジスタンス	2	2	2	
6-20	3B2-06162-0	SPACER 6.2-9-27 スペーサ 6.2-9-27	1	1	1	
6-21	9101F4-0620	BOLT ボルト	1	1	1	
6-22	9101F4-0645	BOLT ボルト	1	1	1	
6-23	940103-0600	WASHER ワッシャ	2	2	2	
6-24	338-00131-0	KEY 16-5.7-4 キー 16-5.7-4	1	1	1	Magneto
6-25	369-00132-0	NUT 12-P1.25 ナット 12-P1.25	1	1	1	
6-26	940121-1200	WASHER ワッシャ	1	1	1	
6-27	350-76010-0	STARTER MOTOR ASSY スタータモータアッソ			1	for EF Type
6-28	350-76015-0	* PINION ASSY * ピニオンアッソ			1	

Fig. 6

MAGNETO · ELECTRIC PARTS  
マグネト・エレクトリックパーツ



Ref.No. 見出番号	Part No. 部品番号	Description 部品名	Q'ty/個数			Remarks 備考
			M6B	M8B	M3.8B	
6-29	350-76012-0	* POSITIVE BRUSH * ブラシ (+)			1	Spring
6-30	350-76013-0	* NEGATIVE BRUSH * ブラシ (-)			1	Spring
6-31	350-76014-0	* BRUSH HOLDER * ブラシホルダ			1	
6-32	916103-0830	BOLT ボルト			2	
6-33	941303-0800	SPRING WASHER スプリングワッシャ			2	
6-34	350-76011-0	STARTER MOTOR BRACKET スタータモータブラケット			1	
6-35	398-06972-0	CLAMP 6.5-67P クランプ 6.5-67P			1	
6-36	3PR-06972-0	CLAMP 6.5-47.5P クランプ 6.5-47.5P			1	
6-37	910103-5610	BOLT ボルト			1	
6-38	910103-5825	BOLT ボルト			2	
6-40	345-06917-1	CLAMP 9-20U クランプ 9-20U			1	
6-41	346-76040-0	STARTER SOLENOID スタータソレノイド			1	for EF Type
6-42	910103-6620	BOLT ボルト			1	
6-43	930103-0600	NUT ナット			1	
6-44	3B2-76060-0	RECTIFIER COMPLETE レクチファイヤコンプリート			1	for EF Type
6-45	921503-0525	SCREW スクリュー			1	
6-46	941303-0500	SPRING WASHER スプリングワッシャ			1	
6-47	930103-0500	NUT ナット			1	
6-48	3B2-76120-1	BATTERY CABLE L=2000 バッテリーケーブル L=2000			1	
6-49	3B2-76147-2	STARTER CABLE L=200 スタータケーブル L=200			1	Starter Solenoid-Stater Motor
6-50	3A3-76145-0	TERMINAL CAP 8-13-28 ターミナルキャップ スタータ			2	Black
6-51	3B7-76145-0	TERMINAL CAP 8-13-30 ターミナルキャップ			1	
6-52	3B2-76062-0	FUSE WIRE ASSY L=355 ヒューズワイヤアッセン L=355			1	
6-53	346-76212-0	* FUSE 15A * ヒューズ 15A			1	
6-54	3C7-06921-0	PLUG CAP W/RESISTANCE プラグキャップ W/レジスタンス	2	2	2	OPT

Fig. 7

DRIVE SHAFT HOUSING  
ドライブシャフトハウジング

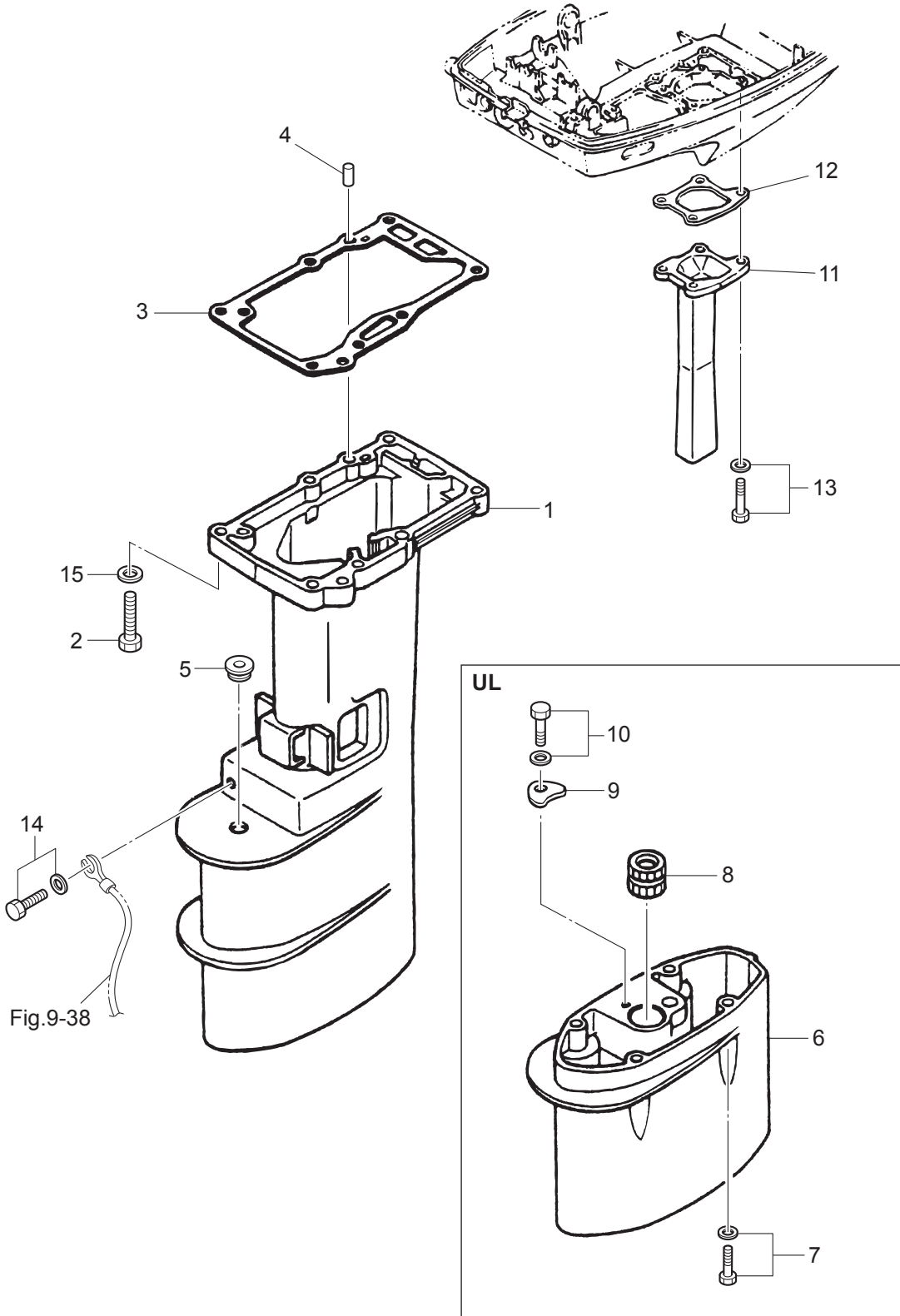
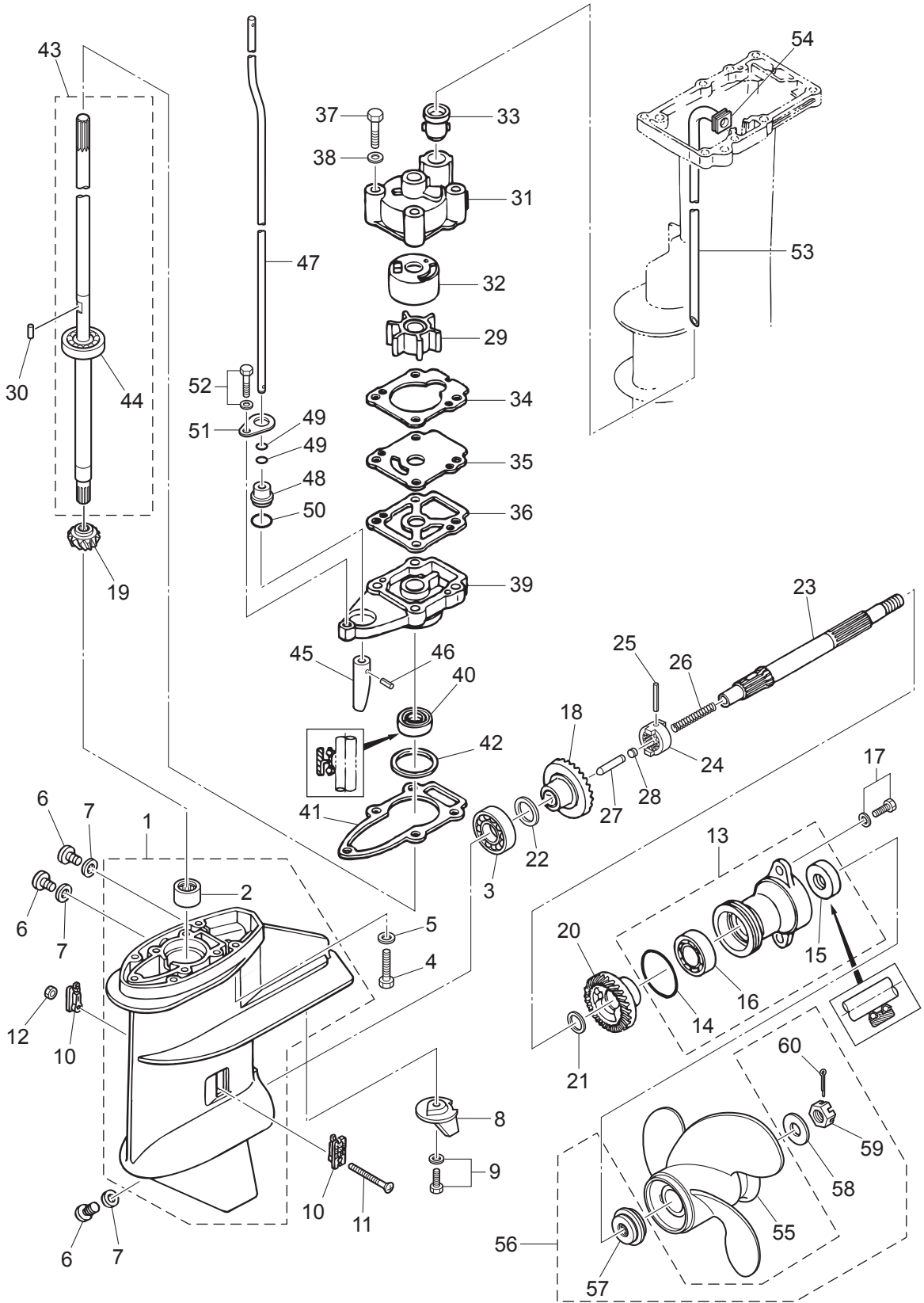






Fig. 8

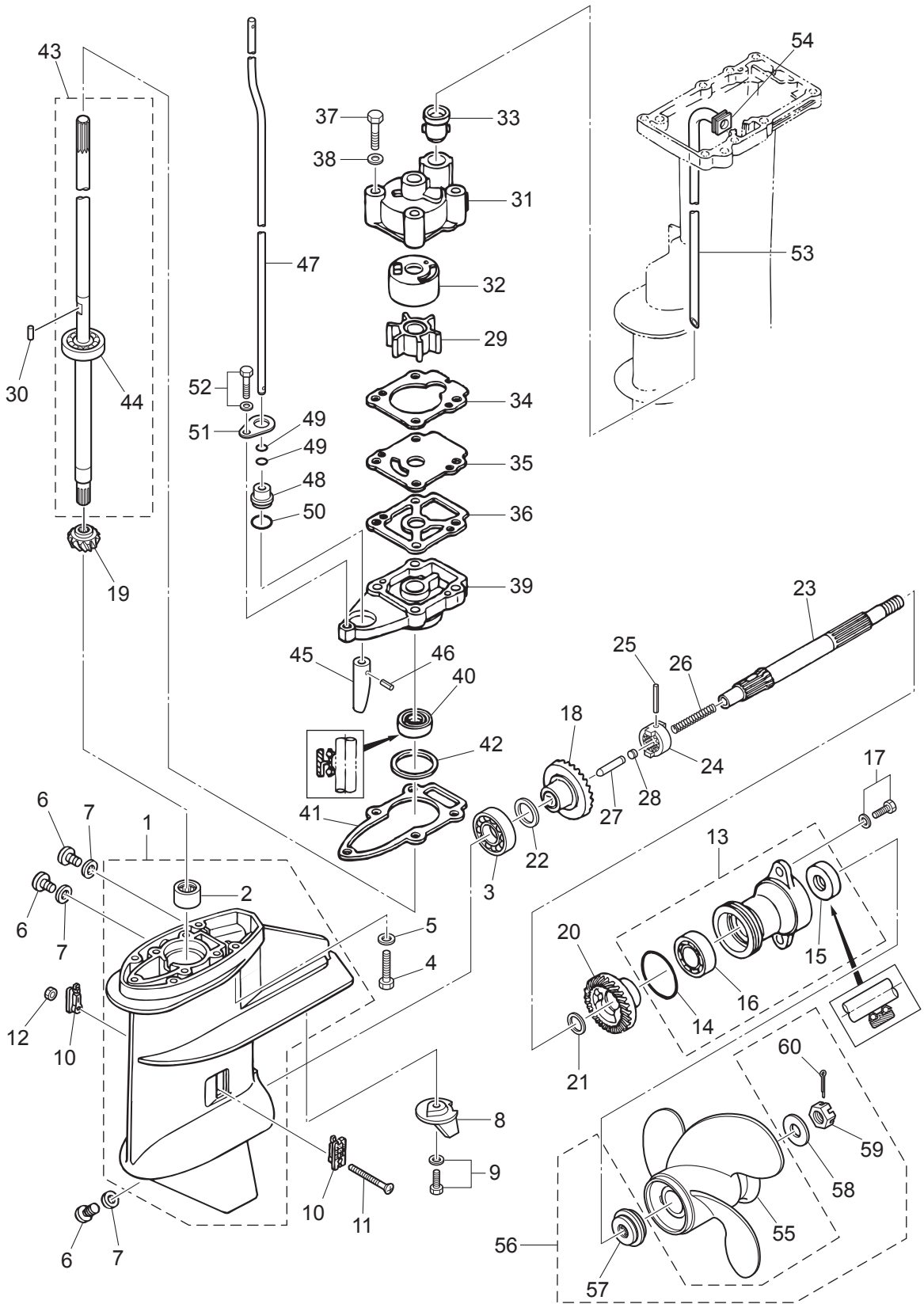
GEAR CASE  
ギヤケース



Ref.No. 見出番号	Part No. 部品番号	Description 部 品 名	Q'ty/個数			Remarks 備 考
			M6B	M8B	M3.8B	
8-1	3B2Q60000-2	GEAR CASE ASSY ギヤケースアッソ	1	1	1	
8-2	3B2-60211-0	* ROLLER BEARING 15-21-16 * ローラベアリング 15-21-16	1	1	1	
8-3	9601-0-6204	BALL BEARING 6204 ボールベアリング 6204	1	1	1	
8-4	9161E3-0635	BOLT ボルト	4	4	4	
8-5	9401E3-0600	WASHER ワッシャ	4	4	4	
8-6	332-60005-2	PLUG 8-8 プラグ 8-8	3	3	3	
8-7	332-60006-1	GASKET ガスケット 8.1-15-1	3	3	3	
8-8	3V1-60217-0	TRIM TAB トリムタブ	1	1	1	
8-9	910103-5620	BOLT ボルト	1	1	1	
8-10	3AA-60206-0	WATER STRAINER W=17 ウォーターストレーナ W=17	2	2	2	Mark A
8-11	921503-0430	SCREW スクリュー	1	1	1	
8-12	930403-0400	NYLON NUT 4-P0.7 ナイロンナット 4-P0.7	1	1	1	
8-13	3B2Q60100-1	PROPELLER SHAFT HOUSING ASSY プロペラシャフトハウジングアッソ	1	1	1	
8-14	345-65015-0	* O-RING 3.2-47 * オリグ 3.2-47	1	1	1	
8-15	369-60111-0	* OIL SEAL 15-28-10 * オイルシール 15-28-10	1	1	1	
8-16	9601-0-6004	* BALL BEARING 6004 * ボールベアリング 6004	1	1	1	
8-17	9101E3-5620	BOLT ボルト	2	2	2	
8-18	3B2-64010-1	BEVEL GEAR ASSY (A) ベベルギヤアッソ (A)	1	1	1	
8-19	3B2-64020-1	BEVEL GEAR B ベベルギヤ B	1	1	1	
8-20	3B2-64030-1	BEVEL GEAR C ベベルギヤ C	1	1	1	
8-21	369-64032-0	WASHER 15.2-19-1.9 ワッシャ 15.2-19-1.9	1	1	1	
8-22	1 369-64014-0	SHIM 21-28-0.1 シム 21-28-0.1	1	1	1	
8-22	2 369-64015-0	SHIM 21-28-0.15 シム 21-28-0.15	1	1	1	
8-23	3V1-64211-1	PROPELLER SHAFT プロペラシャフト	1	1	1	
8-24	3B2-64215-0	CLUTCH クラッチ	1	1	1	
8-25	301-64217-0	PIN 3.5-28 ピン 3.5-28	1	1	1	
8-26	3V1-64221-0	SPRING スプリング クラッチ	1	1	1	
8-27	369-64223-0	PUSH ROD プッシュロッド クラッチ	1	1	1	
8-28	3B2-64222-0	SPRING RETAINER スプリングリテーナ クラッチ	1	1	1	

Fig. 8

GEAR CASE  
ギヤケース



Ref.No. 見出番号	Part No. 部品番号	Description 部 品 名	Q'ty/個数			Remarks 備 考
			M6B	M8B	M38B	
8-29	3B2-65021-1	WATER PUMP IMPELLER ウォーターポンプインペラ	1	1	1	
8-30	3B2-65022-0	KEY φ3-11 キー ホンブインペラ φ3-11	1	1	1	
8-31	3B2-65016-0	PUMP CASE (UPPER) ポンプケース (アッパ)	1	1	1	
8-32	3B2-65011-0	PUMP CASE LINER ポンプケースライナ	1	1	1	
8-33	331-65014-0	WATER PIPE SEAL (LOWER) ウォーターパイプシール (ロワ)	1	1	1	
8-34	3B2-65018-2	PUMP CASE GASKET ポンプケースガスケット	1	1	1	
8-35	3B2-65025-0	WATER PUMP GUIDE PLATE ウォーターポンプガイドプレート	1	1	1	
8-36	3B2-65029-2	GUIDE PLATE GASKET ガイドプレートガスケット	1	1	1	
8-37	9161E3-0650	BOLT ボルト	4	4	4	
8-38	940103-0600	WASHER ワッシャ	4	4	4	
8-39	3V1-65017-0	PUMP CASE (LOWER) ポンプケース (ロワ)	1	1	1	
8-40	309-60111-0	OIL SEAL 12-24-8 オイルシール 12-24-8	1	1	1	
8-41	3B2-65020-1	PUMP CASE GASKET (LOWER) ポンプケースガスケット (ロワ)	1	1	1	
8-42	1 3B2-64081-0	SHIM 28-36.8-0.1 シム 28-36.8-0.1	1	1	1	
8-42	2 3B2-64082-0	SHIM 28-36.8-0.15 シム 28-36.8-0.15	A	A	A	
8-42	3 3B2-64083-0	SHIM 28-36.8-0.3 シム 28-36.8-0.3	A	A	A	
8-43	1 3B2-64306-1	DRIVE SHAFT ASSY (S) ドライブシャフトアッソ (S)	1	1	1	for Transom "S"
8-43	2 3B2-64307-1	DRIVE SHAFT ASSY (L) ドライブシャフトアッソ (L)	1	1	1	for Transom "L"
8-43	3 3B2-64309-1	DRIVE SHAFT ASSY (UL) ドライブシャフトアッソ (UL)			1	for Transom "UL"
8-44	9601-0-6301	* BALL BEARING 6301 * ボールベアリング 6301	1	1	1	
8-45	369-66011-0	CLUTCH CAM クラッチカム	1	1	1	
8-46	951403-0310	SPRING PIN 3-10 スプリングピン 3-10	1	1	1	
8-47	1 3B2-66012-0	CAM ROD (S) カムロッド (S)	1	1	1	for Transom "S"
8-47	2 3B2-66013-0	CAM ROD (L) カムロッド (L)	1	1	1	for Transom "L"
8-47	3 3B2-66014-0	CAM ROD (UL) カムロッド (UL)			1	for Transom "UL"
8-48	3UA-66031-0	CAM ROD BUSHING カムロッドブッシング	1	1	1	
8-49	369-66021-1	O-RING 2.5-4.9 オリング A 2.5-4.9	2	2	2	
8-50	332-66032-0	O-RING 2.4-15.4 オリング 2.4-15.4	1	1	1	
8-51	369-66033-0	STOPPER ストッパ カムロッドブッシング	1	1	1	

Fig. 8

GEAR CASE  
ギヤケース

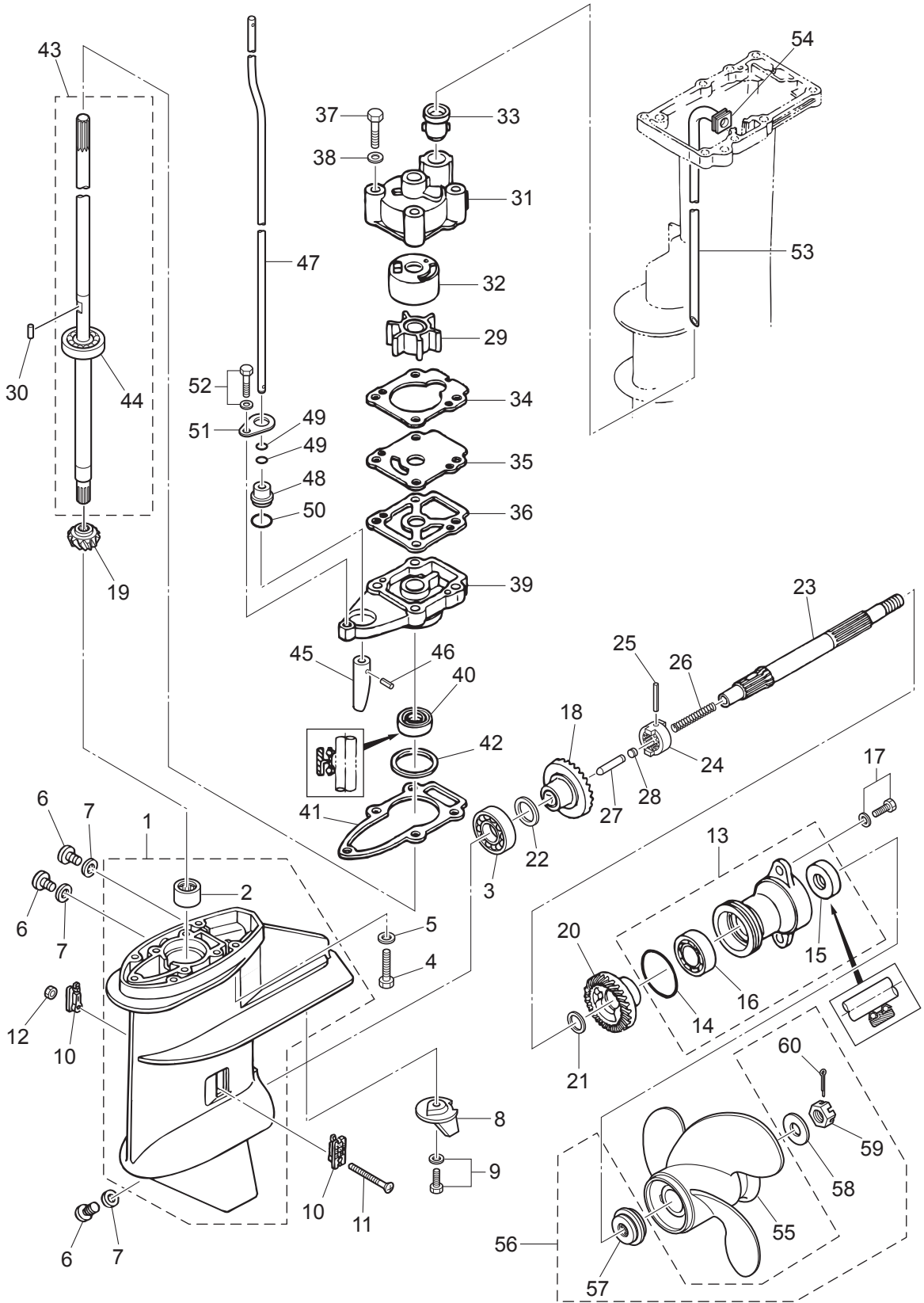
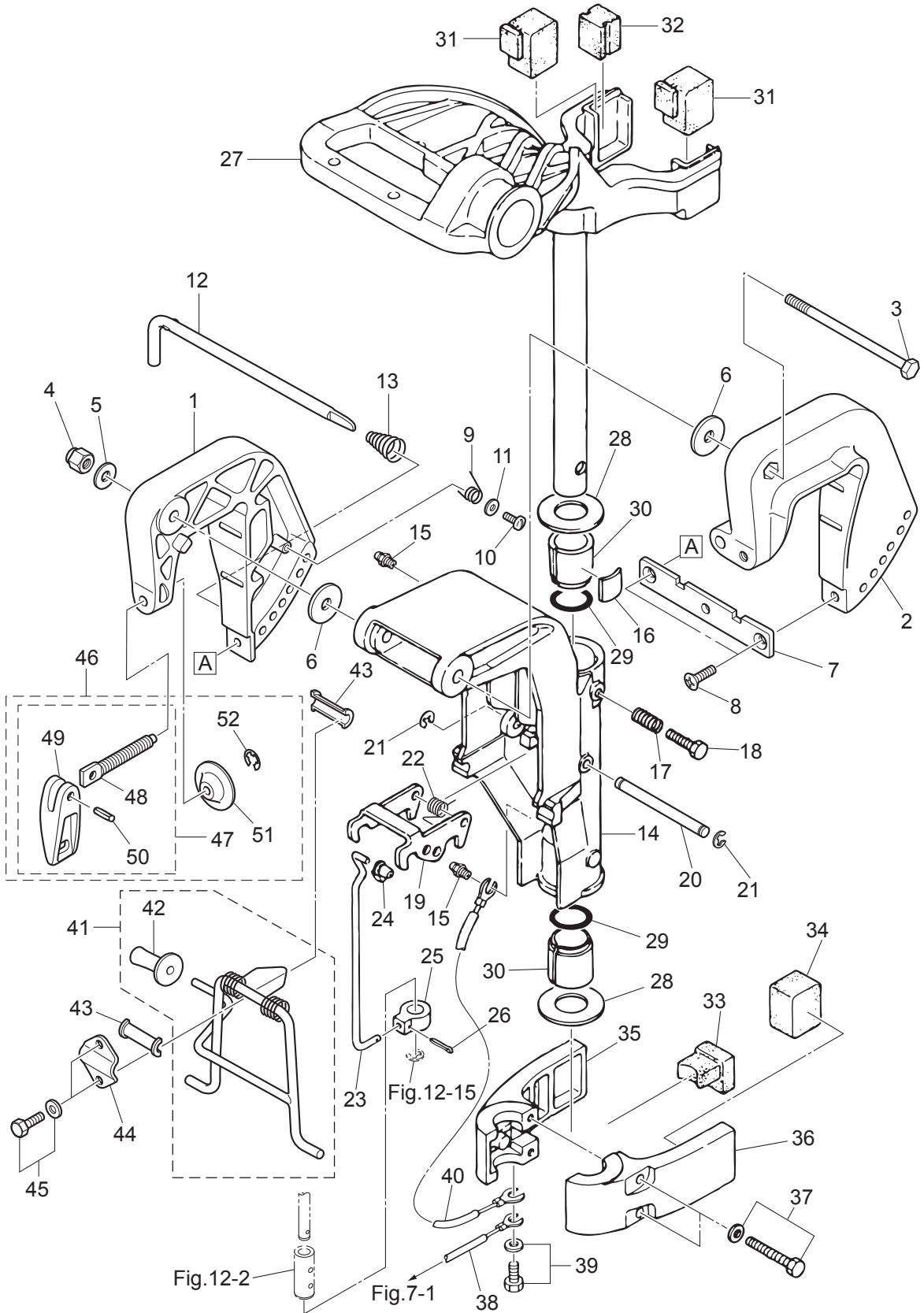




Fig. 9

BRACKET · REVERSE LOCK  
ブラケット・リバースロック





Ref.No. 見出番号	Part No. 部品番号	Description 部 品 名	Q'ty/個数			Remarks 備 考
			M6B	M8B	M9.8B	
9-1	3V1Q62112-2	CLAMP BRACKET (R) クランプブラケット (R)	1	1	1	Starboard Side
9-2	3V1Q62113-2	CLAMP BRACKET (L) クランプブラケット (L)	1	1	1	Port Side
9-3	309-62115-2	BOLT 8-122 ボルト 8-122	1	1	1	Bracket Bolt
9-4	930403-0800	NYLON NUT 8-P1.25 ナイロンナット 8-P1.25	1	1	1	
9-5	9401E3-0800	WASHER ワッシャ	1	1	1	
9-6	307-62116-1	WASHER 8.5-28-1 ワッシャ 8.5-28-1	2	2	2	
9-7	3B2-62118-0	DISTANCE PLATE ディスタンスプレート ブラケット	1	1	1	
9-8	9216E3-0612	SCREW スクリュー	2	2	2	
9-9	369-62146-1	STERN BRACKET SPRING スターンブラケットスプリング	1	1	1	
9-10	921703-0406	SCREW スクリュー	1	1	1	
9-11	369-62147-0	WASHER 4.3-16-1.5 ワッシャ 4.3-16-1.5	1	1	1	
9-12	350-62121-2	THRUST ROD スラストロッド	1	1	1	
9-13	369-62122-2	THRUST ROD SPRING スラストロッドスプリング	1	1	1	
9-14	3B2Q62310-0	SWIVEL BRACKET スイベルブラケット	1	1	1	
9-15	344-67177-1	GREASE FITTING グリスフィッティング	2	2	2	
9-16	345-62441-0	FRICTION PIECE フリクションピース	1	1	1	
9-17	346-62421-1	FRICTION SPRING フリクションスプリング	1	1	1	
9-18	9101E3-0830	BOLT ボルト	1	1	1	
9-19	3B2-66322-1	REVERSE LOCK リバースロック	1	1	1	
9-20	3B2-66321-1	REVERSE LOCK ROD リバースロックロッド	1	1	1	
9-21	945303-0500	E-RING d=5 Eリング d=5	2	2	2	
9-22	3B2-66315-0	REVERSE LOCK SPRING リバースロックスプリング	1	1	1	
9-23	3B2-66305-0	REVERSE LOCK LINK リバースロックリンク	1	1	1	
9-24	345-05224-0	ROD SNAP 5-2.5 ロッドスナップ 5-2.5	1	1	1	
9-25	3B2-66302-0	REVERSE LOCK LINK JOINT リバースロックリンクジョイント	1	1	1	
9-26	951503-0214	SPLIT PIN スプリットピン	1	1	1	
9-27	3B2Q62010-0	STEERING SHAFT ASSY ステアリングシャフトアッシー	1	1	1	
9-28	3B2-62422-0	THRUST PLATE (UPPER) 22-44-2 スラストプレート (アッパー) 22-44-2	2	2	2	
9-29	3B2-62415-0	O-RING 4.25-19.5 Oリング 4.25-19.5	2	2	2	

Fig. 9

BRACKET · REVERSE LOCK  
ブラケット・リバースロック

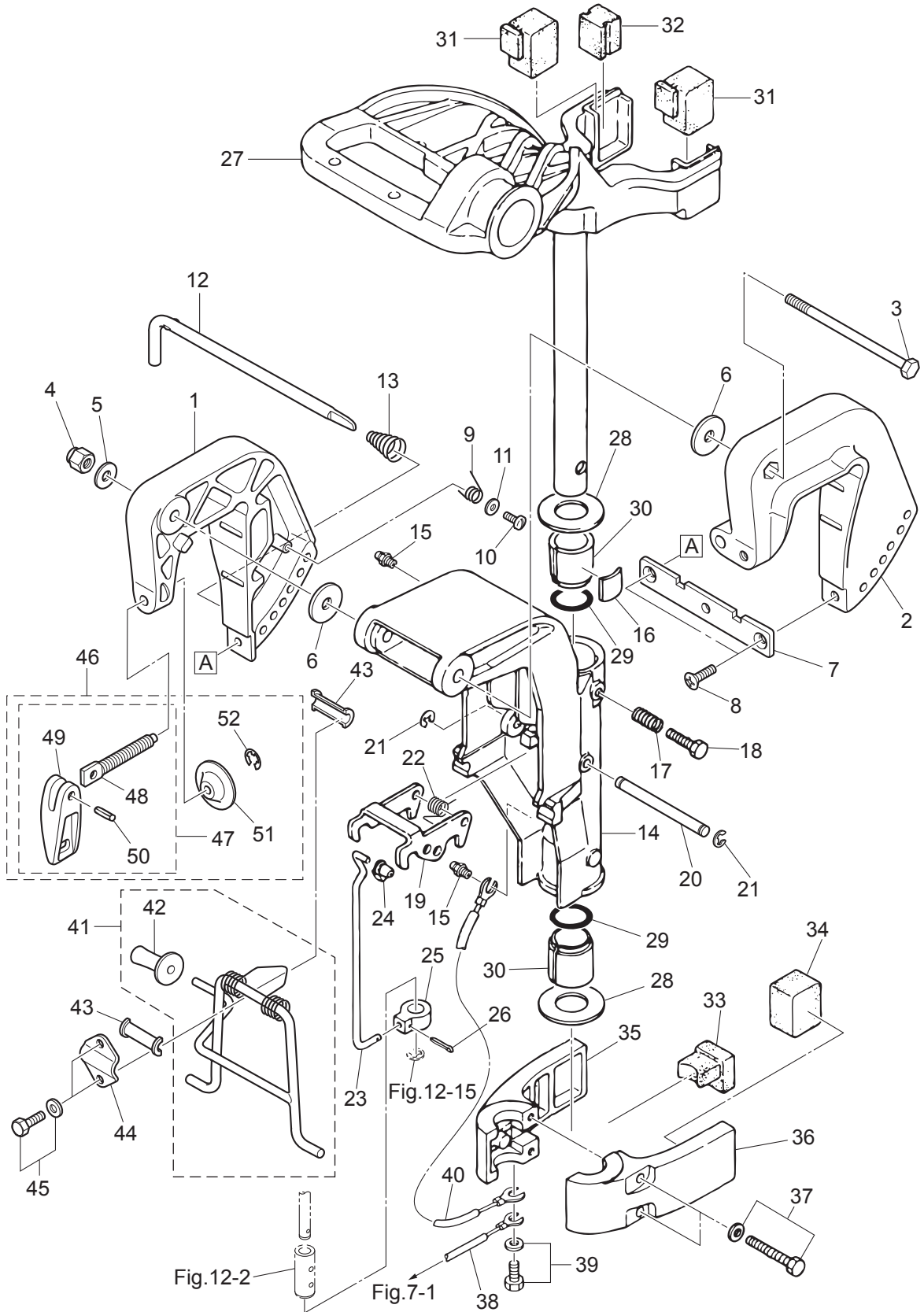




Fig. 10

TILLER HANDLE (MF · EF MODEL)  
ティラハンドル (MF · EF モデル)

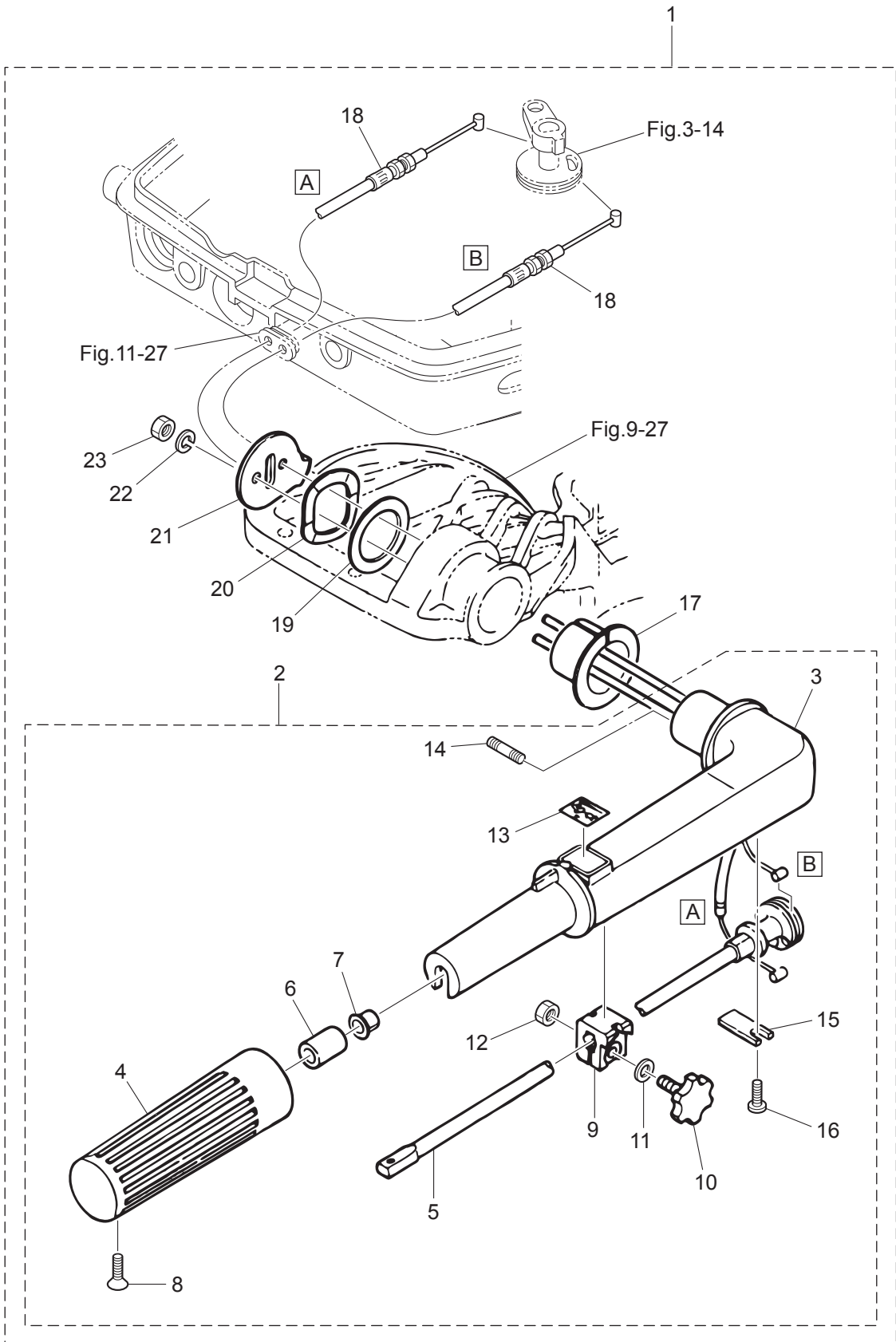
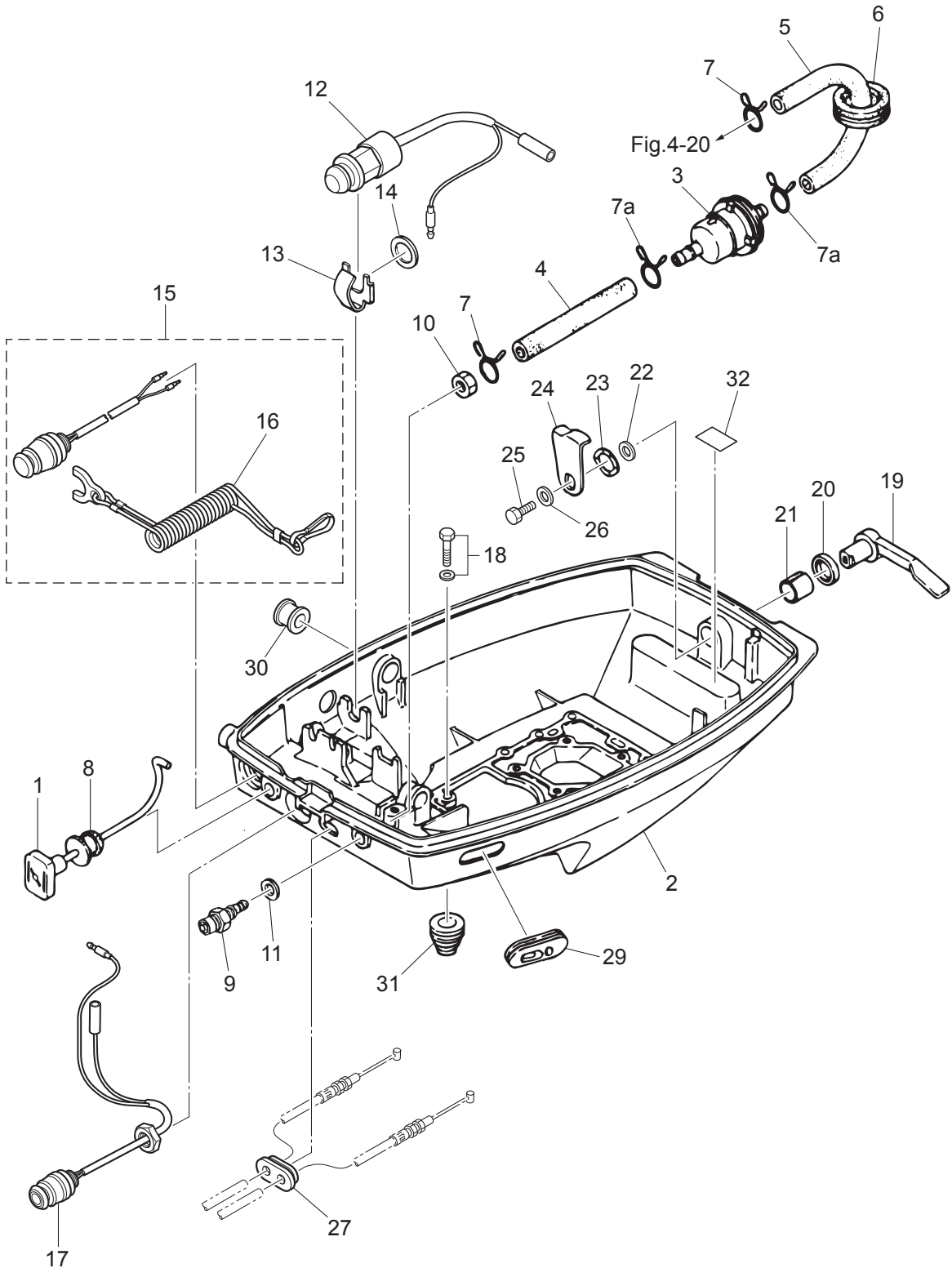




Fig. 11

BOTTOM COWL  
ボトムカウル



Ref.No. 見出番号	Part No. 部品番号	Description 部 品 名	Q'ty/個数			Remarks 備 考
			M6B	M8B	M9.8B	
11-1	3B2-67151-1	CHOKE ROD チョークロッド	1	1	1	
11-2	3B2Q67100-1	BOTTOM COWL ボトムカウル	1	1	1	
11-3	369-02230-1	FUEL FILTER ASSY フュエルフィルタアッソ	1	1	1	
11-4	98AB-50-075	HOSE ホース	1	1	1	98AB-501000 Fuel Connector-Fuel Filter
11-5	3B2-02212-0	FUEL HOSE フュエルホース B	1	1	1	Fuel Filter-Fuel Pump
11-6	345-76023-0	GROMMET 22-2.5 グロメット 22-2.5	1	1	1	
11-7	338-02215-0	CLIP φ10 クリップ φ10	2	2	2	
11-7a	3GT-35143-0	CLIP φ9.4 クリップ	2	2	2	
11-8	369-67104-0	CHOKE ROD BUSHING チョークロッドブッシング	1	1	1	
11-9	3B2-70260-1	FUEL CONNECTOR (MALE) フュエルコネクタ (エンジンメール)	1	1	1	
11-10	332-70261-0	NUT 10-P1.25 ナット 10-P1.25	1	1	1	
11-11	336-70112-0	GASKET 10.2-16-0.5 ガスケット 10.2-16-0.5	1	1	1	
11-12	398-76080-1	NEUTRAL SWITCH ニュートラルスイッチ			1	for EF Type
11-13	398-76083-0	NEUTRAL SWITCH ACTUATOR ニュートラルスイッチアクチエータ			1	for EF Type
11-14	3B7-63731-0	WASHER 12.5-24-1 ワッシャ 12.5-24-1			1	for EF Type
11-15	398-06830-0	STOP SWITCH ASSY ストップスイッチアッソ	1	1	1	
11-16	353-06821-0	* STOP SWITCH LANYARD ASSY * ストップスイッチランヤードアッソ	1	1	1	
11-17	3B2-76026-1	MAIN SWITCH ASSY メインスイッチアッソ			1	for EF Type
11-18	9101E3-5620	BOLT ボルト	4	4	4	
11-19	369Q67141-1	HOOK LEVER フックレバー	1	1	1	
11-20	338-67147-0	SEAL RING 13.8-22-3.7 シールリング 13.8-22-3.7	1	1	1	
11-21	369-67105-0	HOOK LEVER BUSHING フックレバーブッシング	1	1	1	
11-22	3C8-67146-0	WASHER 14-22-1 ワッシャ 14-22-1	1	1	1	
11-23	941403-1400	WAVE WASHER d=14 ウェーブワッシャ d=14	1	1	1	
11-24	369-67142-0	COVER HOOK カバーフック	1	1	1	
11-25	910103-6612	BOLT ボルト	1	1	1	
11-26	3C8-66308-0	WASHER 6-16-1.5 ワッシャ 6-16-1.5	1	1	1	
11-27	3B2-63621-0	GROMMET 19.8-2 グロメット スロットルワイヤ	1	1	1	
11-29	353-67162-0	GROMMET 41-14-3 グロメット バッテリコード	1	1	1	

Fig. 11

BOTTOM COWL  
ボトムカウル

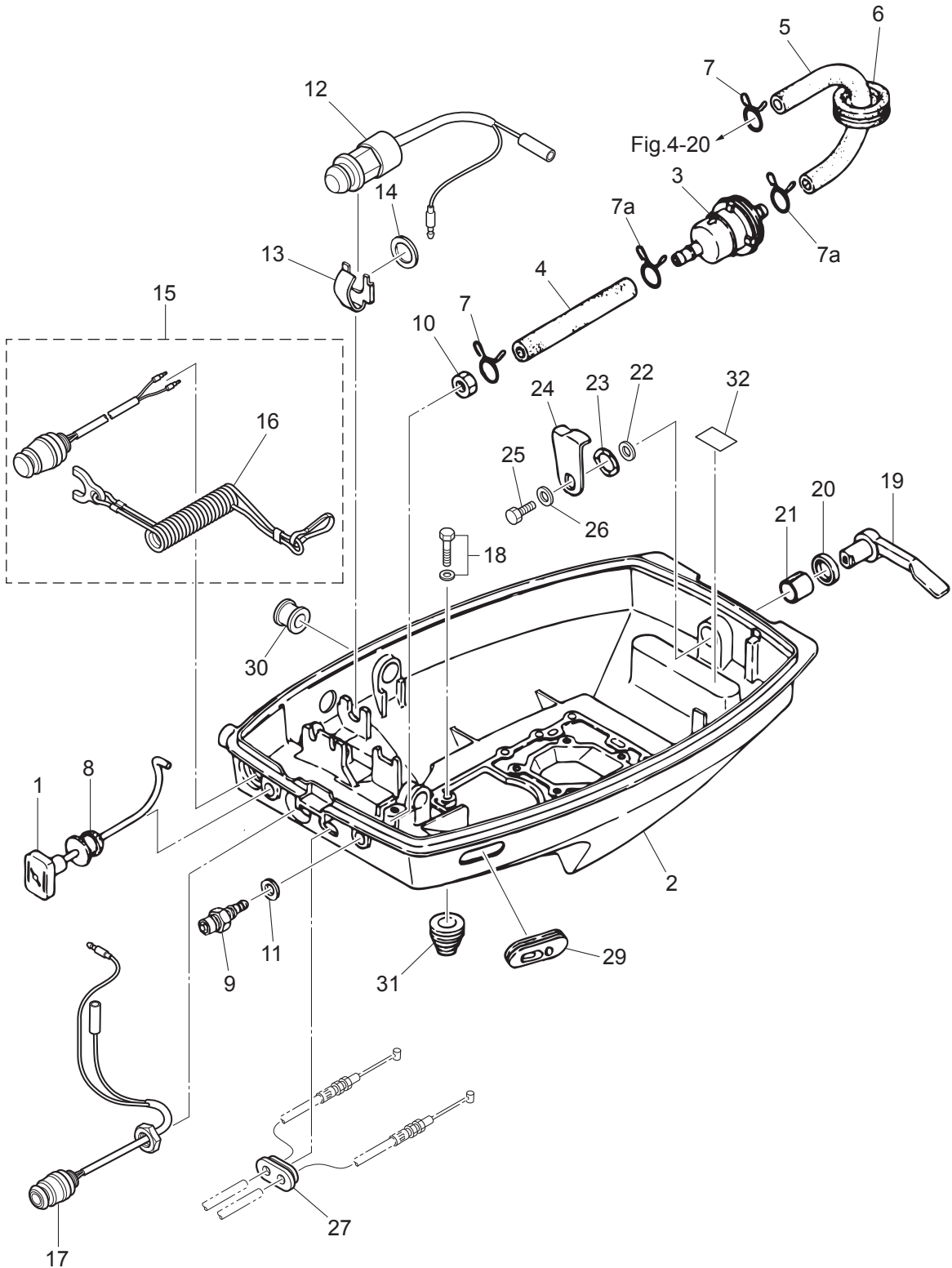






Fig. 12

SHIFT  
シフト

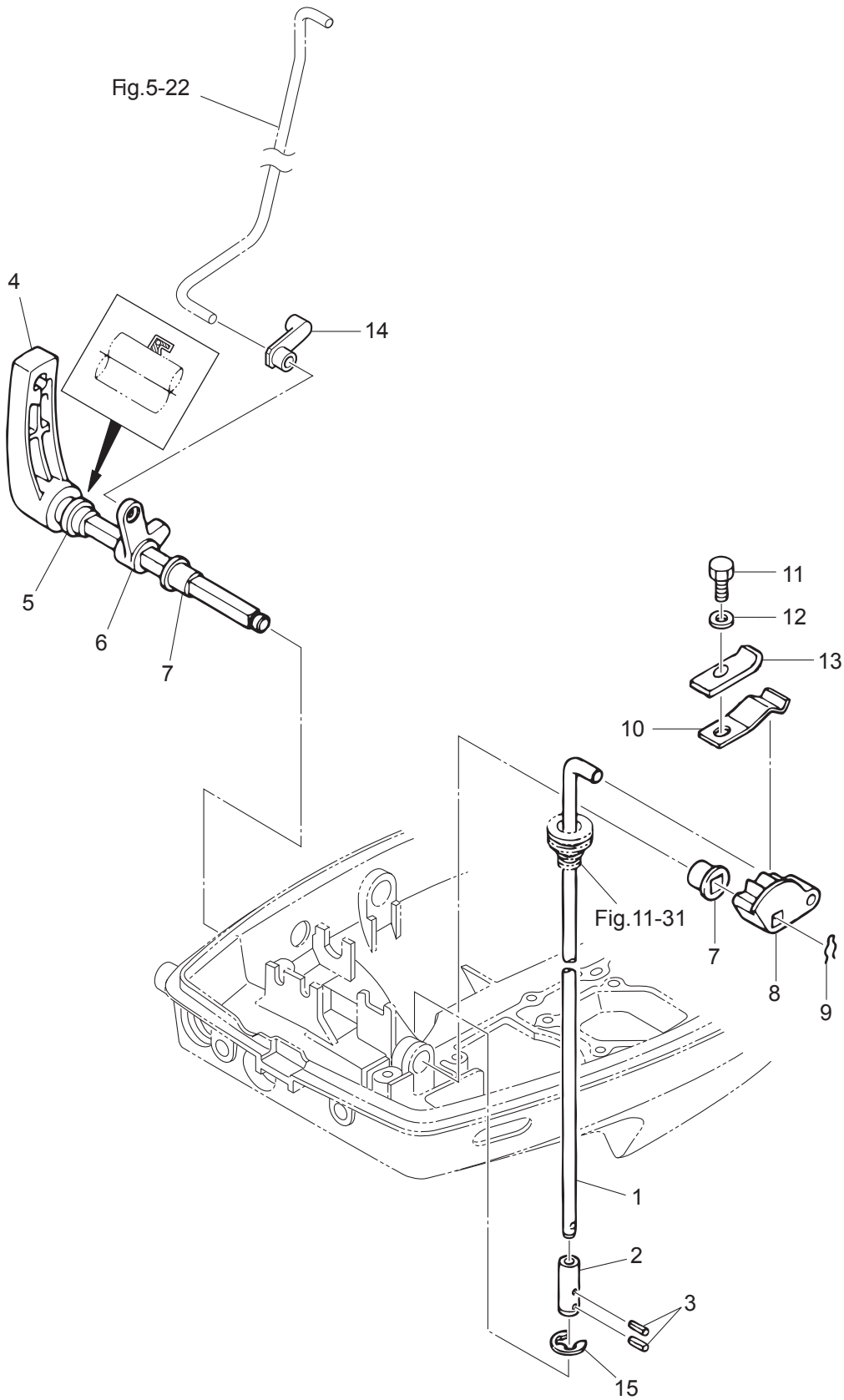
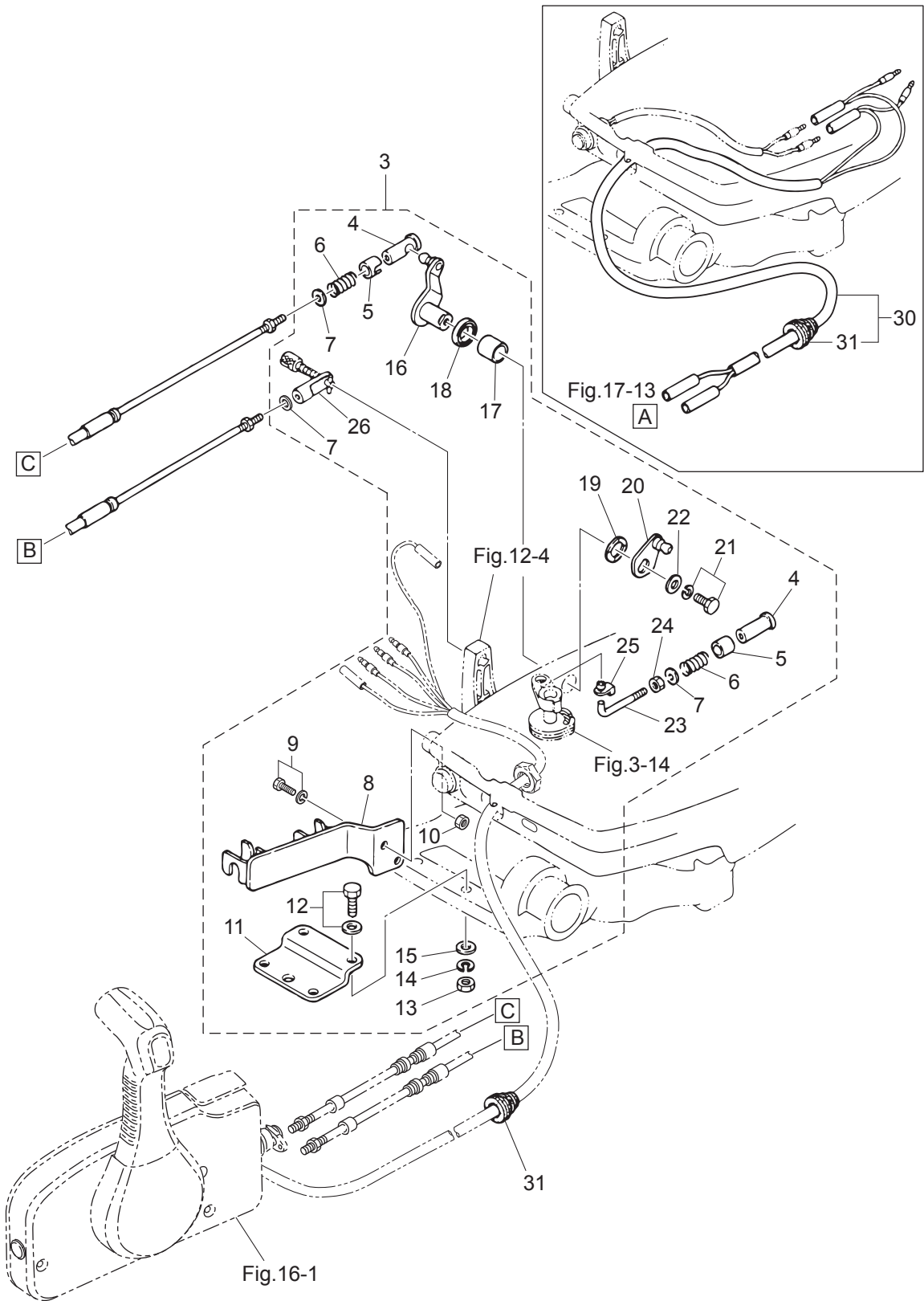




Fig. 13

REMOTE CONTROL  
リモートコントロール



Ref.No. 見出番号	Part No. 部品番号	Description 部 品 名	Q'ty/個数			Remarks 備 考
			M6B	M8B	M3.8B	
13-3	3B2-83880-3	REMOTE CONTROL FITTING ASSY リモートコントロールフィッティングアッソ	1	1	1	OPT
13-4	3A1-83722-0	* BALL JOINT HOLDER * ボールジョイントホルダ	2	2	2	
13-5	332-83723-0	* HOLDER CAP * ホルダキャップ	2	2	2	
13-6	332-83724-0	* SPRING * スプリング ボールジョイント	2	2	2	
13-7	332-83725-0	* WASHER 5.5-14-1.2 * ワッシャ 5.5-14-1.2	3	3	3	
13-8	3B2-83820-0	* CABLE CLIP ASSY * ケーブルクリップアッソ	1	1	1	
13-9	910103-6616	* BOLT * ボルト	2	2	2	
13-10	930103-0600	* NUT * ナット	2	2	2	
13-11	369-83830-2	* STEERING HOOK PLATE * ステアリングフックプレート	1	1	1	
13-12	910103-5830	* BOLT * ボルト	2	2	2	
13-13	930103-0800	* NUT * ナット	2	2	2	
13-14	941303-0800	* SPRING WASHER * スプリングワッシャ	2	2	2	
13-15	940103-0800	* WASHER * ワッシャ	2	2	2	
13-16	369-83726-0	* THROTTLE LEVER * スロットルレバー	1	1	1	
13-17	369-67105-0	* HOOK LEVER BUSHING * フックレバーブッシング	1	1	1	
13-18	338-67147-0	* SEAL RING 13.8-22-3.7 * シールリング 13.8-22-3.7	1	1	1	
13-19	941403-1400	* WAVE WASHER d=14 * ウェーブワッシャ d=14	1	1	1	
13-20	3B2-83887-1	* THROTTLE LEVER * スロットルレバー B	1	1	1	
13-21	910103-6612	* BOLT * ボルト	1	1	1	
13-22	3C8-66308-0	* WASHER 6-16-1.5 * ワッシャ 6-16-1.5	1	1	1	
13-23	3B2-83863-1	* THROTTLE LEVER ROD * スロットルレバーロッド B	1	1	1	
13-24	3B2-83865-0	* NUT 10-32UNF * ナット 10-32UNF	1	1	1	
13-25	345-05224-0	* ROD SNAP 5-2.5 * ロッドスナップ 5-2.5	1	1	1	
13-26	3A1-83710-1	* CABLE JOINT ASSY * ケーブルジョイントアッソ	1	1	1	
13-30	1 3B2-83857-0	REMOTE CONTROL STOP CORD ASSY L=3900 リモートコントロールストップコードアッソ L=3900	1	1	1	OPT
13-30	2 3K9-83857-0	REMOTE CONTROL STOP CORD ASSY L=5900 リモートコントロールストップコードアッソ L=5900	1	1	1	OPT
13-31	345-66226-0	* GROMMET 17-3 * グロメット 17-3	1	1	1	

Fig. 14

TOP COWL  
トップカウル

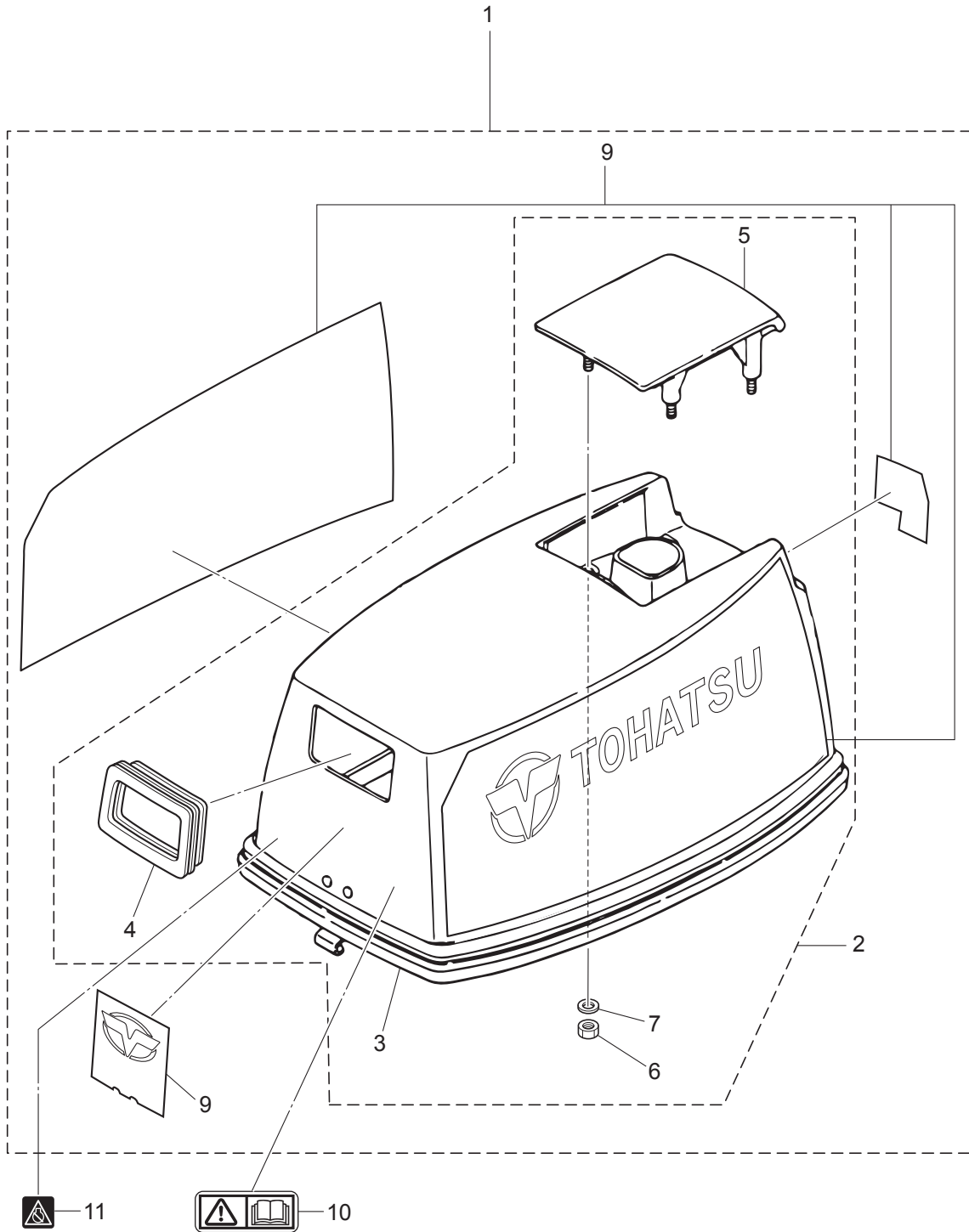
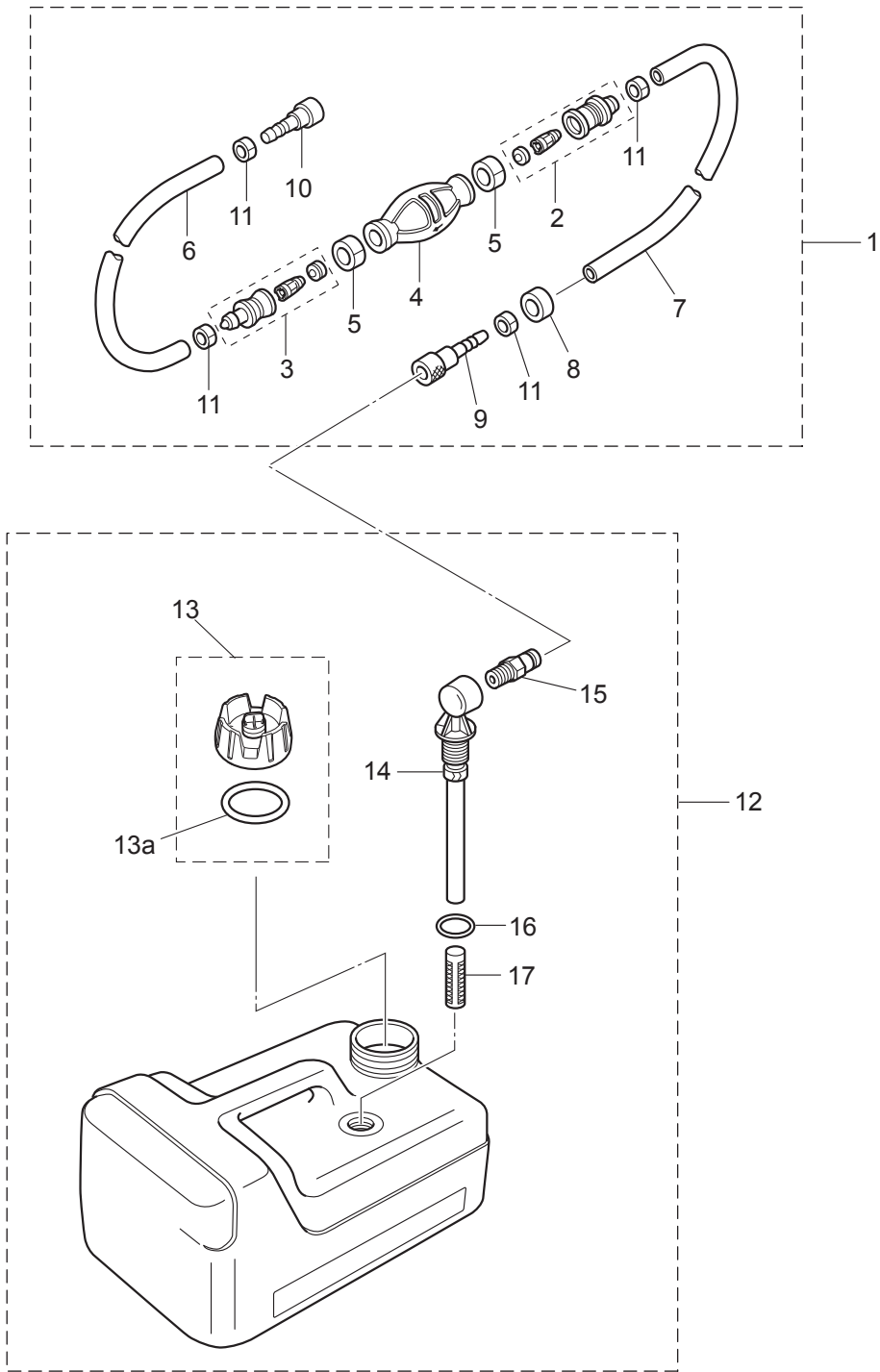




Fig. 15

FUEL TANK  
フュエルタンク

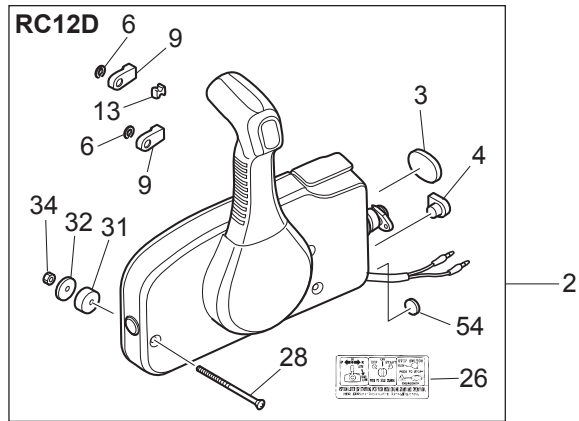
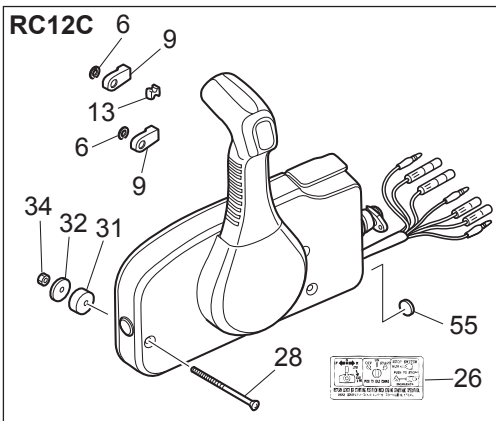
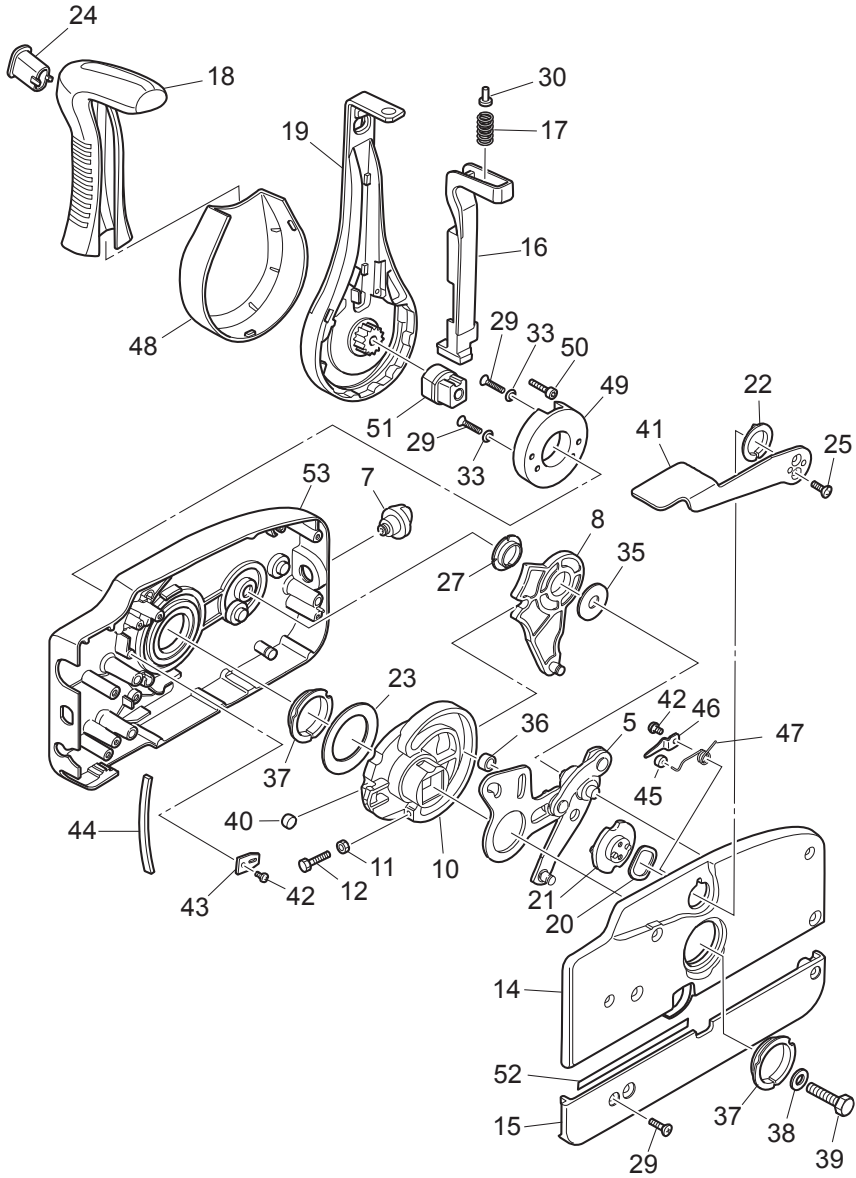




Ref.No. 見出番号	Part No. 部品番号	Description 部 品 名	Q'ty/個数			Remarks 備 考
			M6B	M8B	M3.8B	
15-1	3B7-70200-5	PRIMER BULB ASSY プライマバルブアッソ	1	1	1	
15-2	3C7-70220-1	* JOINT ASSY (INLET) * ジョイントアッソ (インレット)	1	1	1	
15-3	3C7-70224-1	* JOINT ASSY (OUTLET) * ジョイントアッソ (アウトレット)	1	1	1	
15-4	3C7-70211-1	* PRIMER BULB * プライマバルブ	1	1	1	
15-5	3C7-70217-0	* CLAMP * クランプ	2	2	2	
15-6	98AB-70-700	* HOSE * ホース	1	1	1	98AB-701000
15-7	98AB-701600	* HOSE * ホース	1	1	1	98AB-701000 x2
15-8	3B7-70280-1	* FUEL CONNECTOR MARK * フュエルコネクタマーク	1	1	1	
15-9	3GF-70281-0	* FUEL CONNECTOR * フュエルコネクタ (タンクフイメール)	1	1	1	
15-10	3GF-70250-1	* FUEL CONNECTOR * フュエルコネクタ	1	1	1	
15-11	332-70201-0	* CLAMP * クランプ	4	4	4	
15-12	3RS-70167-0	FUEL TANK ASSY 12L フュエルタンクアッソ 12L (トーマツ)	1	1	1	
15-13	3RS-70020-0	* FUEL TANK CAP ASSY * フュエルタンクキャップアッソ	1	1	1	
15-13a	3RS-70021-0	** TANK FILLER CAP GASKET ** タンクフイラキャップガスケット	1	1	1	
15-14	3B2-70155-0	* PICK-UP ELBOW ASSY (12L) * ヒックアップエルボアッソ (12L)	1	1	1	
15-15	3E0-70270-0	* QUICK-CONNECTOR (MALE) * クイックコネクタ (タンクメール)	1	1	1	
15-16	3C7-70199-0	* O-RING * オリング	1	1	1	
15-17	3C7-70113-0	* FILTER * フィルタ	1	1	1	

Fig. 16

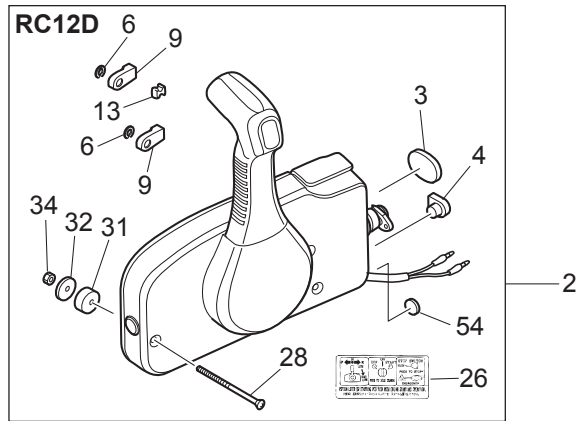
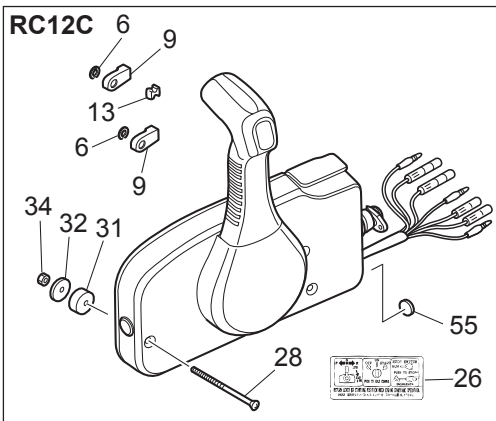
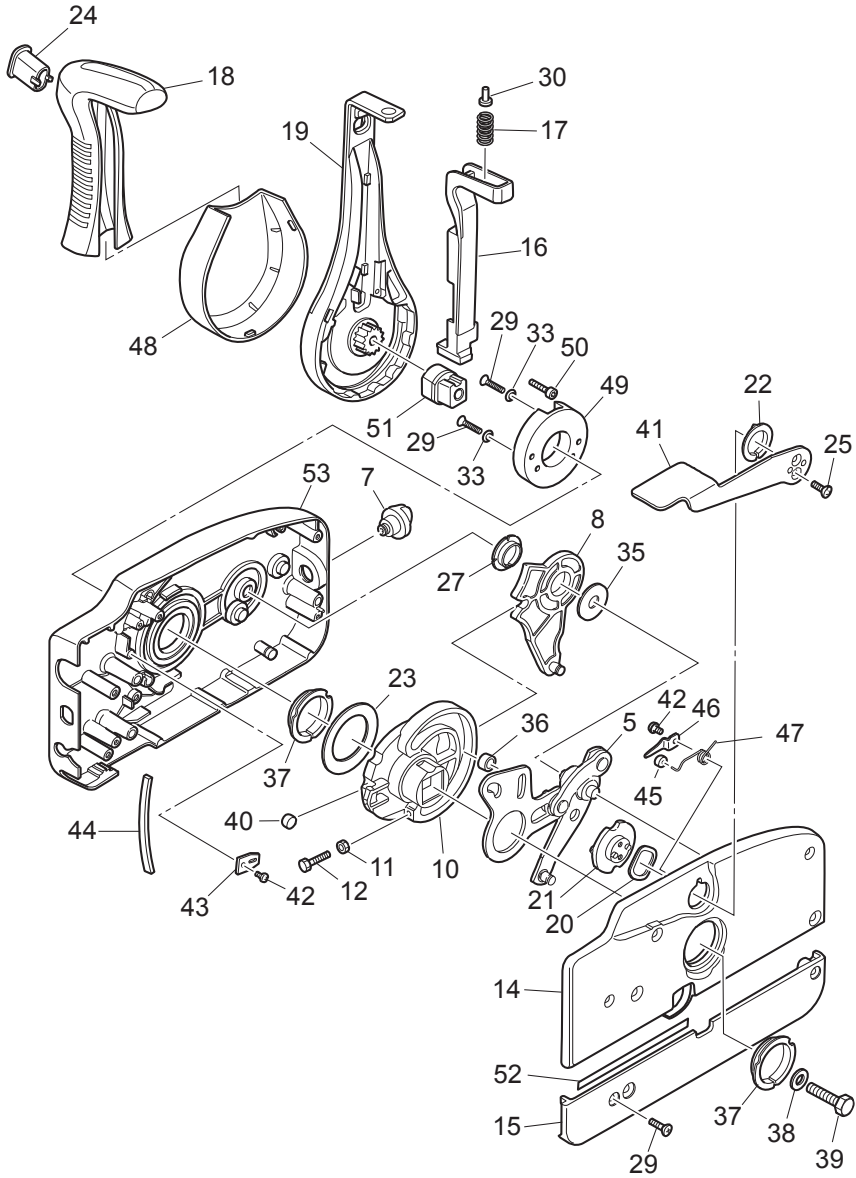
COMPONENT PARTS OF REMOTE CONTROL  
リモコンボックス構成部品



Ref.No. 見出番号	Part No. 部品番号	Description 部 品 名	Q'ty/個数			Remarks 備 考
			M6B	M8B	M3.8B	
16-1	3U2B84350-0	REMOTE CONTROL HEAD ASSY(RC12C) リモートコントロールヘッドアッソ(RC12C)			1	
16-2	3U2B84360-0	REMOTE CONTROL HEAD ASSY(RC12D) リモートコントロールヘッドアッソ(RC12D)	1	1	1	
16-3	3U2-84416-0	* GROMMET * グロメット	1	1	1	RC12D
16-4	353-84321-0	* GROMMET * グロメット	1	1	1	RC12D
16-5	3A3-84365-1	* THROTTLE ARM * スロットルアーム	1	1	1	
16-6	945303-0600	* E-RING d=6 * Eリング d=6	2	2	2	
16-7	3U2-84414-0	* GROMMET * グロメット	1	1	1	
16-8	3A3-84381-0	* SHIFT GEAR ASSY * シフトギヤアッソ	1	1	1	
16-9	3A3-83314-2	* CABLE TERMINAL * ケーブルターミナル	2	2	2	
16-10	3A3-84364-2	* DRIVE GEAR * ドライブギヤ	1	1	1	
16-11	930103-0500	* NUT * ナット	1	1	1	
16-12	910103-0525	* BOLT * ボルト	1	1	1	
16-13	3A3-84376-0	* GROMMET * グロメット	1	1	1	
16-14	3U2B84441-0	* REAR HOUSING * リヤハウジング	1	1	1	
16-15	3U2B84366-0	* REAR PANEL * リヤパネル	1	1	1	
16-16	3U2-84401-0	* NEUTRAL LOCK ARM * ニュートラルロックアーム	1	1	1	
16-17	3A3-84403-0	* NEUTRAL LOCK SPRING * ニュートラルロックスプリング	1	1	1	
16-18	3U2-84404-0	* GRIP * グリップ	1	1	1	
16-19	3U2-84343-0	* CONTROL LEVER * コントロールレバー	1	1	1	
16-20	3A3-84368-0	* WAVE WASHER * ウェーブワッシャ	1	1	1	
16-21	3A3-84391-0	* FREE THROTTLE DRUM * フリースロットルドラム	1	1	1	
16-22	3A3-84435-0	* BUSHING * ブッシング D	1	1	1	
16-23	3A3-84422-0	* THRUST PLATE * スラストプレート	1	1	1	
16-24	3U2-84452-0	* TILT SWITCH PLUG * チルトスイッチプラグ	1	1	1	
16-25	921603-0512	* SCREW * スクリュー	2	2	2	
16-26	3U2-84339-0	* INSTRUCTION DECAL * インストラクションデカール	1	1	1	
16-27	3A3-84432-0	* BUSHING * ブッシング B	1	1	1	
16-28	3U2-84375-0	* SCREW * スクリュー	3	3	3	
16-29	3VK-84375-0	* SCREW * スクリュー	7	7	7	

Fig. 16

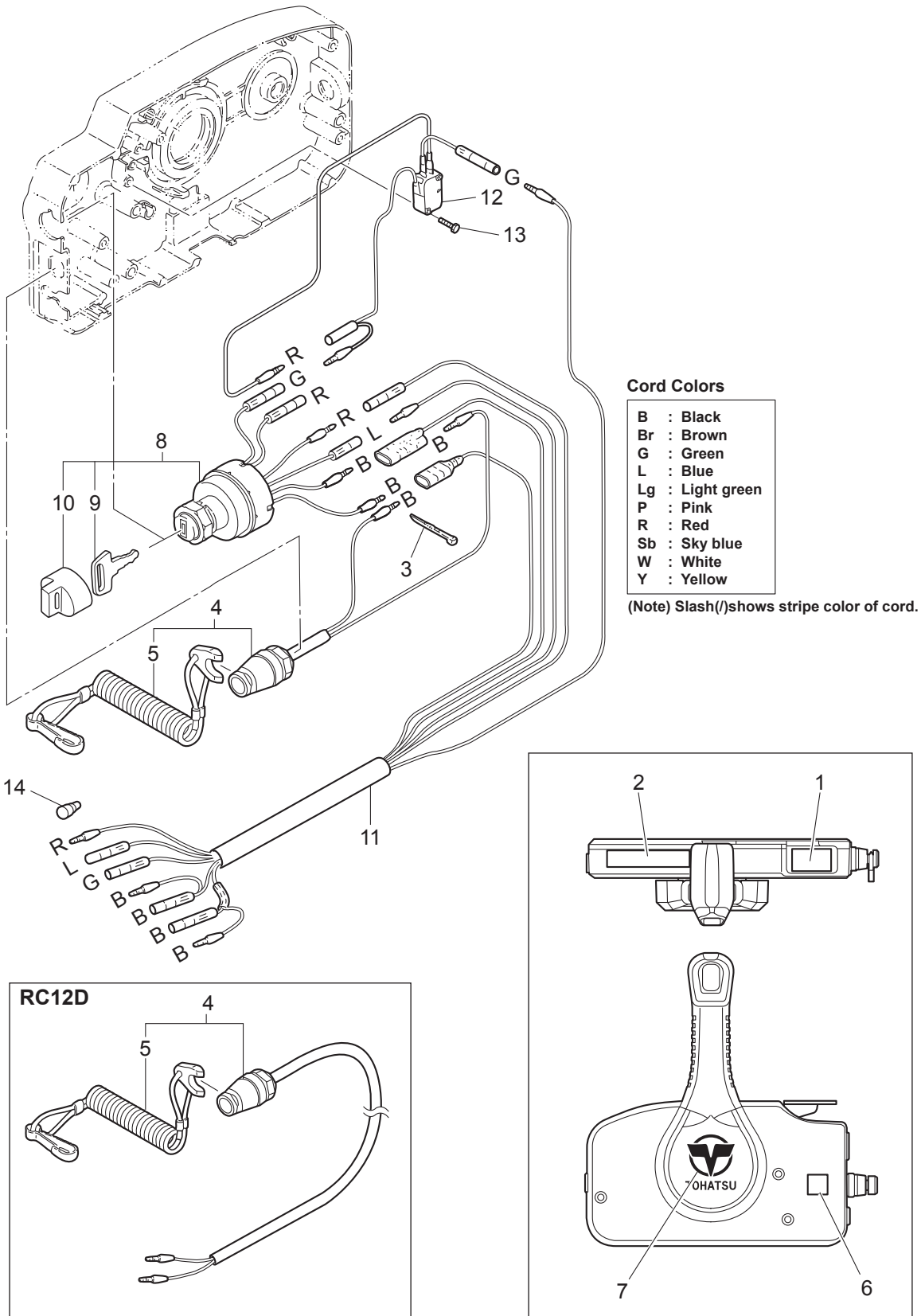
COMPONENT PARTS OF REMOTE CONTROL  
リモコンボックス構成部品



Ref.No. 見出番号	Part No. 部品番号	Description 部 品 名	Q'ty/個数			Remarks 備 考
			M6B	M8B	M9.8B	
16-30	3VL-84375-0	* SCREW * スクリュ	1	1	1	
16-31	3A3-84374-0	* SPACER * スパース	3	3	3	
16-32	353-84371-0	* WASHER * ワッシャ リモコンボックス	3	3	3	
16-33	3U2-84371-0	* WASHER * ワッシャ	2	2	2	
16-34	930103-0600	* NUT * ナット	3	3	3	
16-35	3A3-84383-0	* WASHER * ワッシャ	1	1	1	
16-36	3A3-84421-0	* ROLLER * ローラ	1	1	1	
16-37	3U2-84431-0	* BUSHING * ブッシング	2	2	2	
16-38	940103-0800	* WASHER * ワッシャ	1	1	1	
16-39	3U2-84442-0	* BOLT * ボルト	1	1	1	
16-40	353-84388-0	* DETENT ROLLER * テtentローラ	1	1	1	
16-41	3U2B84312-0	* FREE THROTTLE LEVER * フリースロットルレバー	1	1	1	
16-42	921503-0406	* SCREW * スクリュ	3	3	3	
16-43	3A3-84423-0	* DETENT RETAINER * テtentリテーナ	1	1	1	
16-44	3A3-84307-0	* DETENT SPRING * テtentスプリング	6	6	6	
16-45	3A3-84424-0	* FREE THROTTLE ROLLER * フリースロットルローラ	1	1	1	
16-46	3A3-84426-0	* ROLLER RETAINER * ローラリテーナ	1	1	1	
16-47	3A3-84425-0	* FREE THROTTLE SPRING * フリースロットルスプリング	1	1	1	
16-48	3VK-63107-0	* COVER * カバー	1	1	1	
16-49	3U2-63506-0	* HOLDER * ホルダー	1	1	1	
16-50	3U2-84917-0	* BOLT * ボルト	1	1	1	
16-51	3U2-77367-0	* JOINT * ジョイント	1	1	1	
16-52	3U2-72187-0	* CAUTION DECAL(SIGP) * コーションデカール (SIGP)	1	1	1	
16-53	3U2B84440-0	* FRONT HOUSING * フロントハウジング	1	1	1	
16-54	369-84418-0	* GROMMET * グロメット E	1	1	1	RC12D
16-55	361-84415-0	* GROMMET * グロメット B			1	RC12C

Fig. 17

COMPONENT PARTS OF REMOTE CONTROL (ELECTRIC PARTS)  
 リモコンボックス構成部品 (電装品関係)



Ref.No. 見出番号	Part No. 部品番号	Description 部 品 名	Q'ty/個数			Remarks 備 考
			M6B	M8B	M38B	
17-1	3U2-84331-0	DECAL (LEVER) デカール(レバー)	1	1	1	
17-2	3U2-84336-0	SHIFT POSITION DECAL シフトポジションデカール	1	1	1	
17-3	3U2-84398-0	BAND バンド	3	3	3	
17-4	3A3-06830-0	STOP SWITCH ASSY ストップスイッチアッソ	1	1	1	
17-5	353-06821-0	* STOP SWITCH LANYARD ASSY * ストップスイッチランヤードアッソ	1	1	1	
17-6	3U2-72200-0	STOP SWITCH DECAL ストップスイッチデカール	2	2	2	
17-7	3U2-84334-0	REMOTE CONTROL LOGO DECAL リモートコントロールロゴデカール	1	1	1	
17-8	3GF-76020-0	MAIN SWITCH ASSY メインスイッチアッソ			1	RC12C
17-9	1 3GF-76217-0	* MAIN SWITCH KEY * メインスイッチキー No.943			A	
17-9	2 3GF-76218-0	* MAIN SWITCH KEY * メインスイッチキー No.944			A	
17-9	3 3GF-76219-0	* MAIN SWITCH KEY * メインスイッチキー No.945			A	
17-10	3GF-76205-0	* MAIN SWITCH KEY COVERING CAP * メインスイッチキーカバリングキャップ			1	
17-11	361-76110-1	CORD ASSY コードアッソ			1	RC12C
17-12	3A3-76086-1	NEUTRAL SWITCH (REMOTE CONT) ニュートラルスイッチ(リモートコントロール)			1	RC12C
17-13	921503-5316	SCREW スクリュ			2	RC12C
17-14	3A3-76037-0	CABLE TERMINAL PLUG ケーブルターミナルプラグ			1	RC12C

Fig. 18

OPTIONAL PARTS (ACCESSORIES)  
オプションパーツ (アクセサリ)

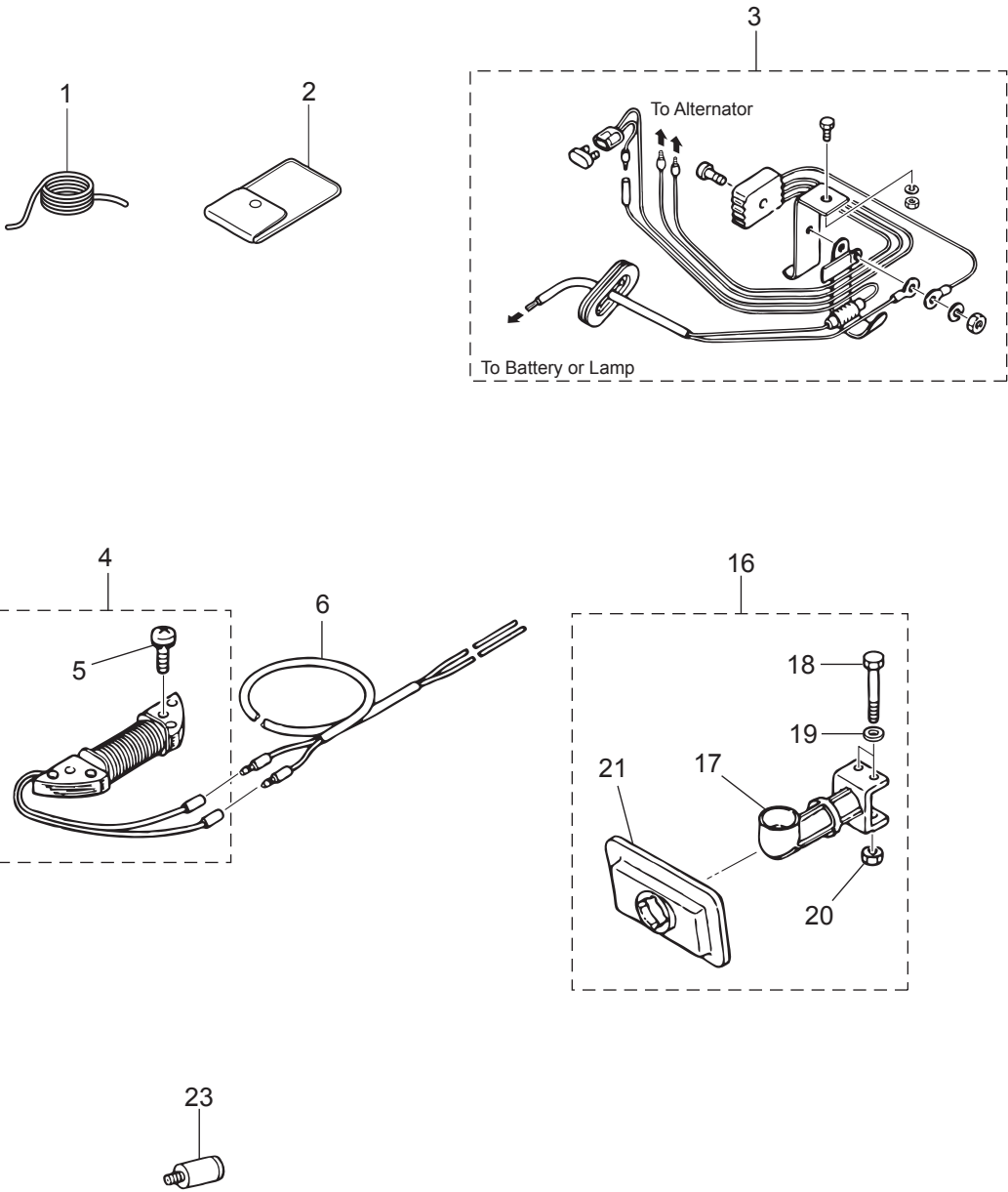
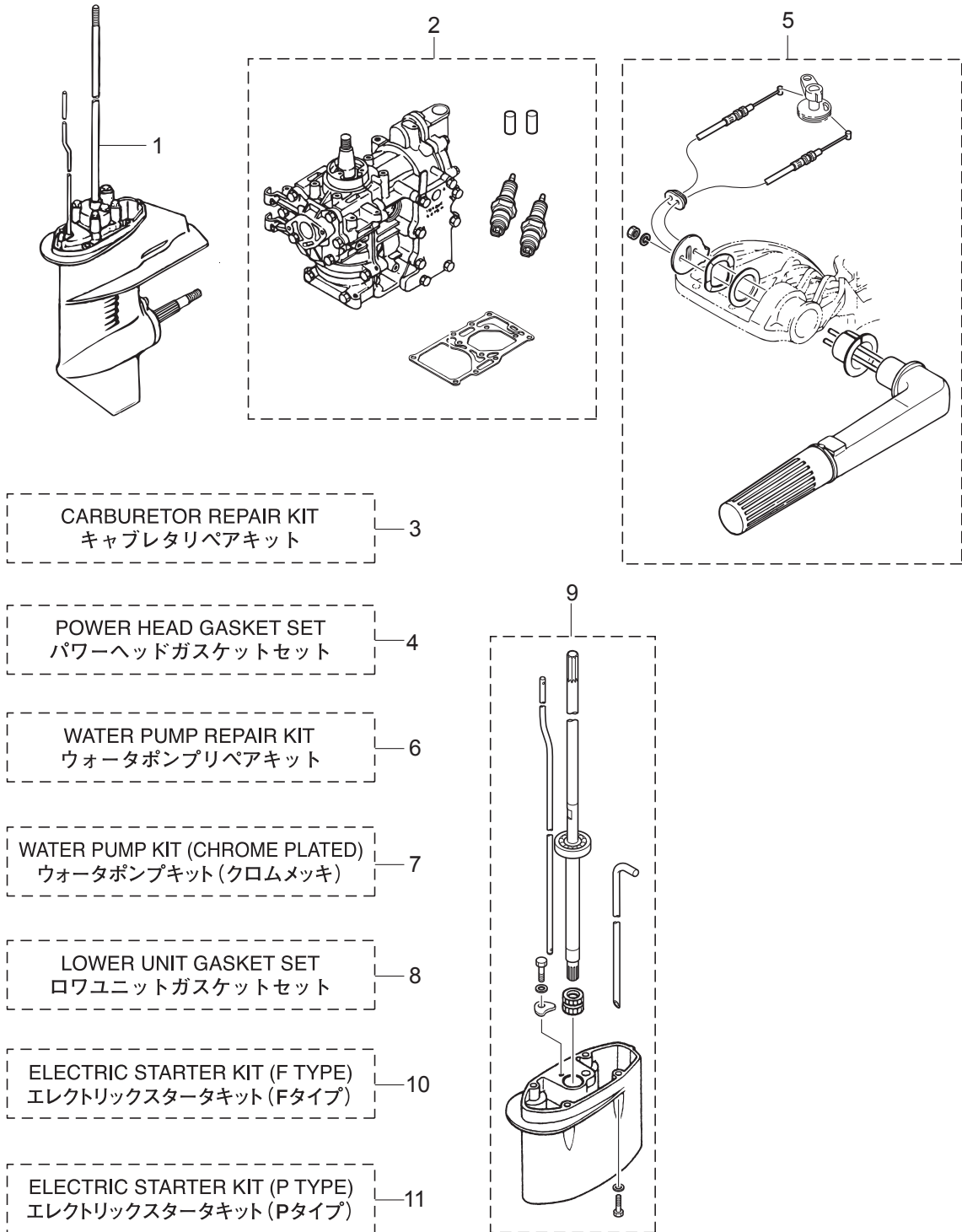






Fig. 19

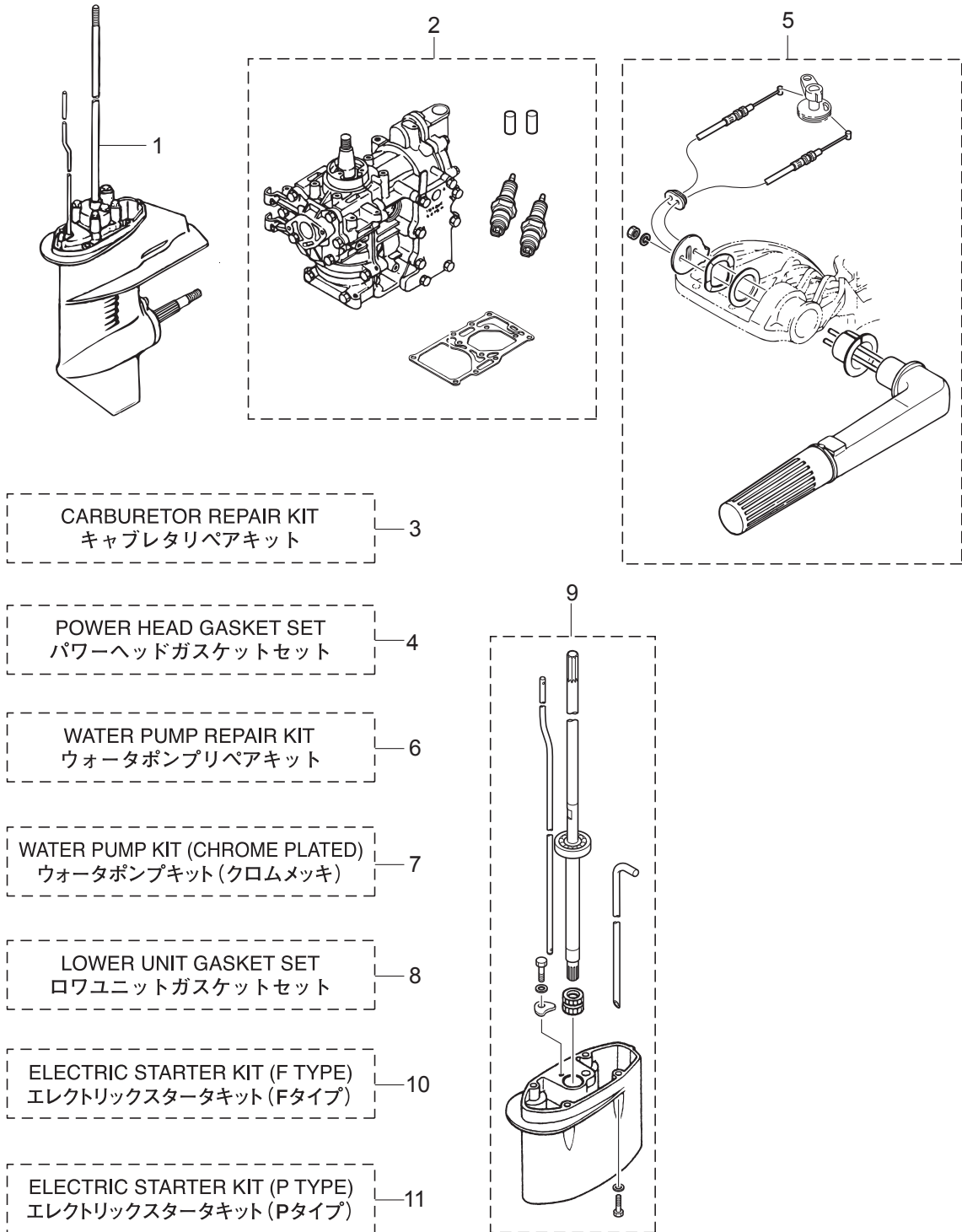
ASSEMBLY · KIT PARTS  
アセンブリ・キットパーツ



Ref.No. 見出番号	Part No. 部品番号	Description 部 品 名	Q'ty/個数			Remarks 備 考
			M6B	M8B	M9.8B	
19-1	1	3B2Q87301-8 LOWER UNIT ASSY (S) ロウユニットアッソ (S)	1	1	1	for Transom "S"
19-1	2	3B2Q87302-8 LOWER UNIT ASSY (L) ロウユニットアッソ (L)	1	1	1	for Transom "L"
19-1	3	3B2Q87304-8 LOWER UNIT ASSY (UL) ロウユニットアッソ (UL)			1	for Transom "UL"
19-2	1	3B2B87090-A ENGINE SHORT BLOCK KIT エンジンショートブロックキット	1	1		
19-2	2	3K9B87090-9 ENGINE SHORT BLOCK KIT エンジンショートブロックキット			1	
19-3	1	3B2-87122-0 CARBURETOR REPAIR KIT キャブレタリペアキット	1	1	1	
19-3	2	369-02011-0 * CARBURETOR GASKET * キャブレタガスケット	1	1	1	
19-3	3	369-03222-0 * FLOAT CHAMBER O-RING * フロートチャンバリング	1	1	1	
19-3	4	369-03293-1 * GASKET * ガスケットドレンスクリュ	1	1	1	
19-3	5	922503-6414 * SCREW * スクリュ	4	4	4	
19-3	6	369-03231-0 * FLOAT * フロート	1	1	1	
19-3	7	346-03232-0 * FLOAT ARM PIN * フロートアームピン	1	1	1	
19-3	8	3R3-03239-0 * FLOAT VALVE ASSY * フロートバルブアッソ	1	1	1	Valve Pin
19-3	9	344-03244-0 * CLIP * クリップ	1	1	1	
19-3	10	3F3-03234-0 * SCREW * スクリュアームピン	1	1	1	
19-3	11	346-03256-0 * RUBBER CAP * ラバーキャップ	1	1	1	
19-3	12	369-03303-0 * DIAPHRAGM A * ダイアフラム A	1	1	1	
19-3	13	369-03306-0 * DIAPHRAGM B * ダイアフラム B	1	1	1	
19-3	14	922553-6423 * SCREW * スクリュ	4	4	4	
19-3	15	369-03302-0 * PUMP COVER GASKET * ポンプカバーガスケット	1	1	1	
19-3	16	369-03307-0 * PUMP BODY GASKET * ポンプボディガスケット	1	1	1	
19-3	17	369-03182-0 * CARBURETOR COVER GASKET * キャブレタカバーガスケット	1	1	1	
19-3	18	369-03183-0 * CARBURETOR COVER GASKET * キャブレタカバーガスケット	1	1	1	
19-3	19	369-03186-0 * SCREW * スクリュ	2	2	2	
19-4	1	3B2-87121-6 POWER HEAD GASKET SET パワーヘッドガスケットセット	1	1		
19-4	2	3K9-87121-6 POWER HEAD GASKET SET パワーヘッドガスケットセット			1	

Fig. 19

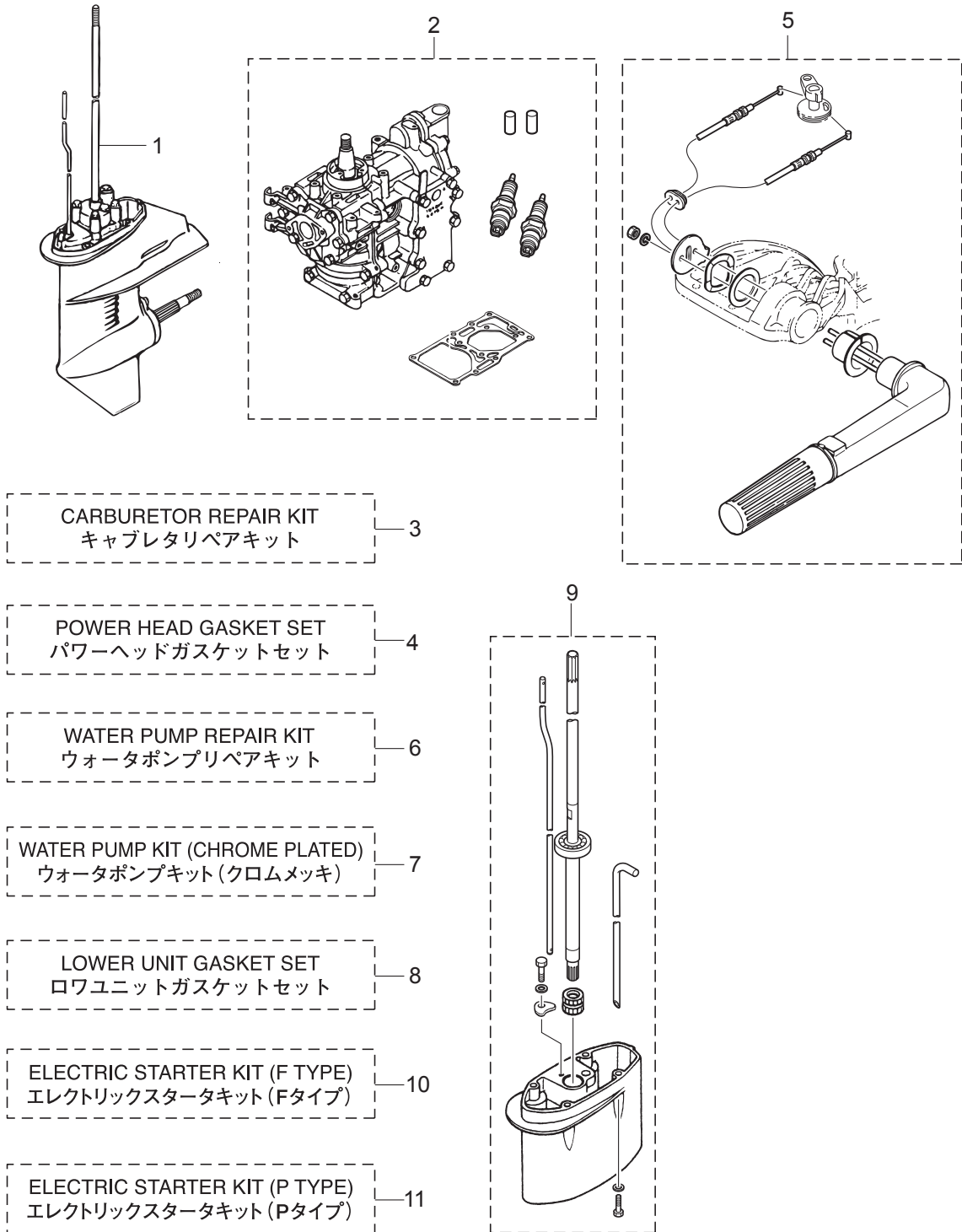
ASSEMBLY · KIT PARTS  
アセンブリ・キットパーツ



Ref.No. 見出番号	Part No. 部品番号	Description 部 品 名	Q'ty/個数			Remarks 備 考	
			M6B	M8B	M38B		
19-4	3	3B2-01005-2	* CYLINDER HEAD GASKET * シリンダヘッドガスケット	1	1	1	
19-4	4	3B2-02305-2	* EXHAUST COVER GASKET * エキゾーストカバーガスケット	2	2		
19-4	5	3K9-02305-2	* EXHAUST COVER GASKET * エキゾーストカバーガスケット			2	
19-4	6	3B2-01214-2	* CRANKCASE HEAD GASKET * クランクケースヘッドガスケット	1	1	1	
19-4	7	3B2-01215-0	* OIL SEAL 12-28-5 * オイルシール 12-28-5	2	2	2	Crankcase Head
19-4	8	3B2-00122-1	* OIL SEAL 20-40-7 * オイルシール 20-40-7	1	1	1	Crankshaft(Lower)
19-4	9	3B2-01303-3	* ENGINE BASEMENT GASKET * エンジンベースガスケット	1	1	1	
19-4	10	101-00121-0	* OIL SEAL 20-35-7 * オイルシール 20-35-7	1	1	1	Crankshaft(Upper)
19-4	11	3B2-02104-1	* INTAKE MANIFOLD GASKET * インテークマニホールドガスケット	1	1	1	
19-4	12	3B2-02105-1	* INTAKE MANIFOLD GASKET * インテークマニホールドガスケット	1	1	1	
19-4	13	369-02011-0	* CARBURETOR GASKET * キャブレタガスケット	1	1	1	
19-5	1	3B2Q63000-2	TILLER HANDLE KIT ティラハンドルキット	1	1	1	
19-5	2	3B2Q63003-2	* TILLER HANDLE ASSY * ティラハンドルアッシー	1	1	1	
19-5	3	3B2-63621-0	* GROMMET 19.8-2 * グロメット スロットルワイヤ	1	1	1	
19-5	4	345-67117-0	* GROMMET 17-2.7 * グロメット 17-2.7	1	1	1	
19-5	5	353-67162-0	* GROMMET 41-14-3 * グロメット バッテリーコード	1	1	1	
19-5	6	3B2-67187-0	* GROMMET 16-17.5 * グロメット	1	1	1	
19-6	1	3B2-87322-2	WATER PUMP REPAIR KIT ウォーターポンプリペアキット	1	1	1	
19-6	2	3B2-65021-1	* WATER PUMP IMPELLER * ウォータポンプインペラ	1	1	1	
19-6	3	3B2-65022-0	* KEY φ3-11 * キー ホンプインペラ φ3-11	1	1	1	
19-6	4	3B2-65011-0	* PUMP CASE LINER * ホンプケースライナー	1	1	1	
19-6	5	3B2-65025-0	* WATER PUMP GUIDE PLATE * ウォータポンプガイドプレート	1	1	1	
19-6	6	3B2-65018-2	* PUMP CASE GASKET * ホンプケースガスケット	1	1	1	
19-6	7	3B2-65029-2	* GUIDE PLATE GASKET * ガイドプレートガスケット	1	1	1	
19-6	8	9161E3-0650	* BOLT * ボルト	4	4	4	
19-6	9	940103-0600	* WASHER * ワッシャー	4	4	4	
19-6	10	3B2-65020-1	* PUMP CASE GASKET (LOWER) * ホンプケースガスケット (ロウ)	1	1	1	

Fig. 19

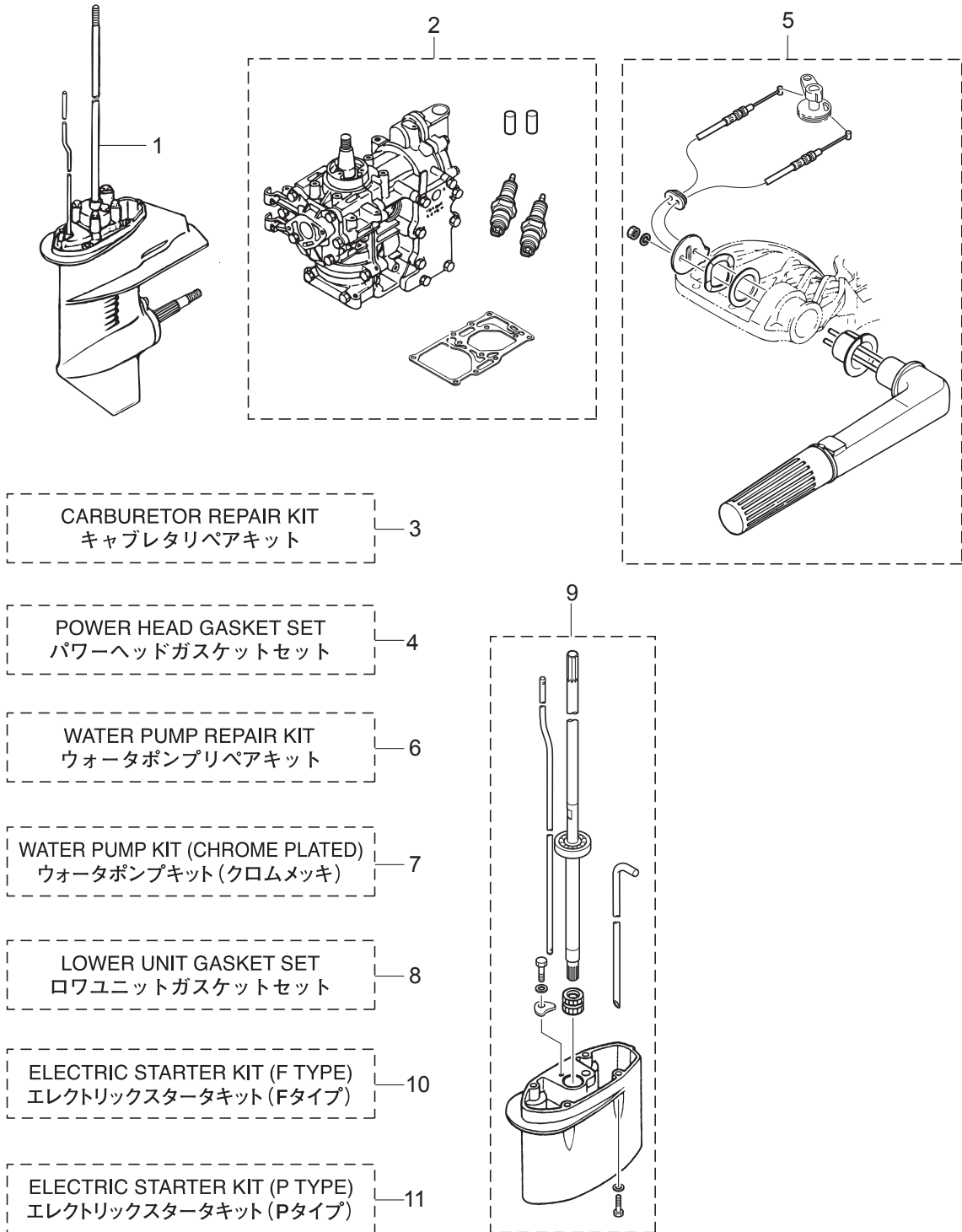
ASSEMBLY · KIT PARTS  
アッセンブリ・キットパーツ



Ref.No. 見出番号	Part No. 部品番号	Description 部 品 名	Q'ty/個数			Remarks 備 考	
			M6B	M8B	M9.8B		
19-7	1	3B2-65231-2	WATER PUMP KIT (CHROME PLATED) ウォーターポンプキット (クロムメッキ)	1	1	1	
19-7	2	3B2-65021-1	* WATER PUMP IMPELLER * ウォータポンプインペラ	1	1	1	
19-7	3	3B2-65238-0	* PUMP CASE LINER * ポンプケースライナ クロムメッキ	1	1	1	Chrome Plated
19-7	4	3B2-65239-0	* WATER PUMP GUIDE PLATE * ウォータポンプガイドプレート クロムメッキ	1	1	1	Chrome Plated
19-7	5	3B2-65018-2	* PUMP CASE GASKET * ポンプケースガスケット	1	1	1	
19-7	6	3B2-65029-2	* GUIDE PLATE GASKET * ガイドプレートガスケット	1	1	1	
19-8	1	3B2-87321-5	LOWER UNIT GASKET SET ロウユニットガスケットセット	1	1	1	
19-8	2	3B2-61012-2	* DRIVE SHAFT HOUSING GASKET * ドライブシャフトハウジングガスケット	1	1	1	
19-8	3	332-60006-1	* GASKET * ガスケット 8.1-15-1	3	3	3	
19-8	4	345-65015-0	* O-RING 3.2-47 * オリング 3.2-47	1	1	1	Propeller Shaft Housing
19-8	5	369-60111-0	* OIL SEAL 15-28-10 * オイルシール 15-28-10	1	1	1	Propeller Shaft
19-8	6	3B2-02312-2	* EXHAUST PIPE GASKET * エキゾーストパイプガスケット	1	1	1	
19-8	7	3B2-65018-2	* PUMP CASE GASKET * ポンプケースガスケット	1	1	1	
19-8	8	3B2-65029-2	* GUIDE PLATE GASKET * ガイドプレートガスケット	1	1	1	
19-8	9	3B2-65020-1	* PUMP CASE GASKET (LOWER) * ポンプケースガスケット (ロウ)	1	1	1	
19-8	10	309-60111-0	* OIL SEAL 12-24-8 * オイルシール 12-24-8	1	1	1	
19-8	11	369-66021-1	* O-RING 2.5-4.9 * オリング A 2.5-4.9	2	2	2	Cam Rod
19-8	12	332-66032-0	* O-RING 2.4-15.4 * オリング 2.4-15.4	1	1	1	Cam Rod Bushing
19-9	1	3B2Q87314-3	EXTENSION HOUSING KIT (UL) エクステンションハウジングキット (UL)	1	1	1	for Transom "L" ⇒ "UL"
19-9	2	3B2Q61110-2	* EXTENSION HOUSING * エクステンションハウジング	1	1	1	
19-9	3	9101E3-5635	* BOLT * ボルト	4	4	4	
19-9	4	3B2-60003-1	* DRIVE SHAFT BUSHING (UL) * ドライブシャフトブッシング (UL)	1	1	1	
19-9	5	3V1-64332-0	* STOPPER * ストッパー フッシング	1	1	1	
19-9	6	9101E3-5612	* BOLT * ボルト	2	2	2	
19-9	7	3B2-64309-1	* DRIVE SHAFT ASSY (UL) * ドライブシャフトアッシ (UL)	1	1	1	
19-9	8	3B2-65120-0	* WATER PIPE (UL) * ウォータパイプ (UL)	1	1	1	

Fig. 19

ASSEMBLY · KIT PARTS  
アッセンブリ・キットパーツ

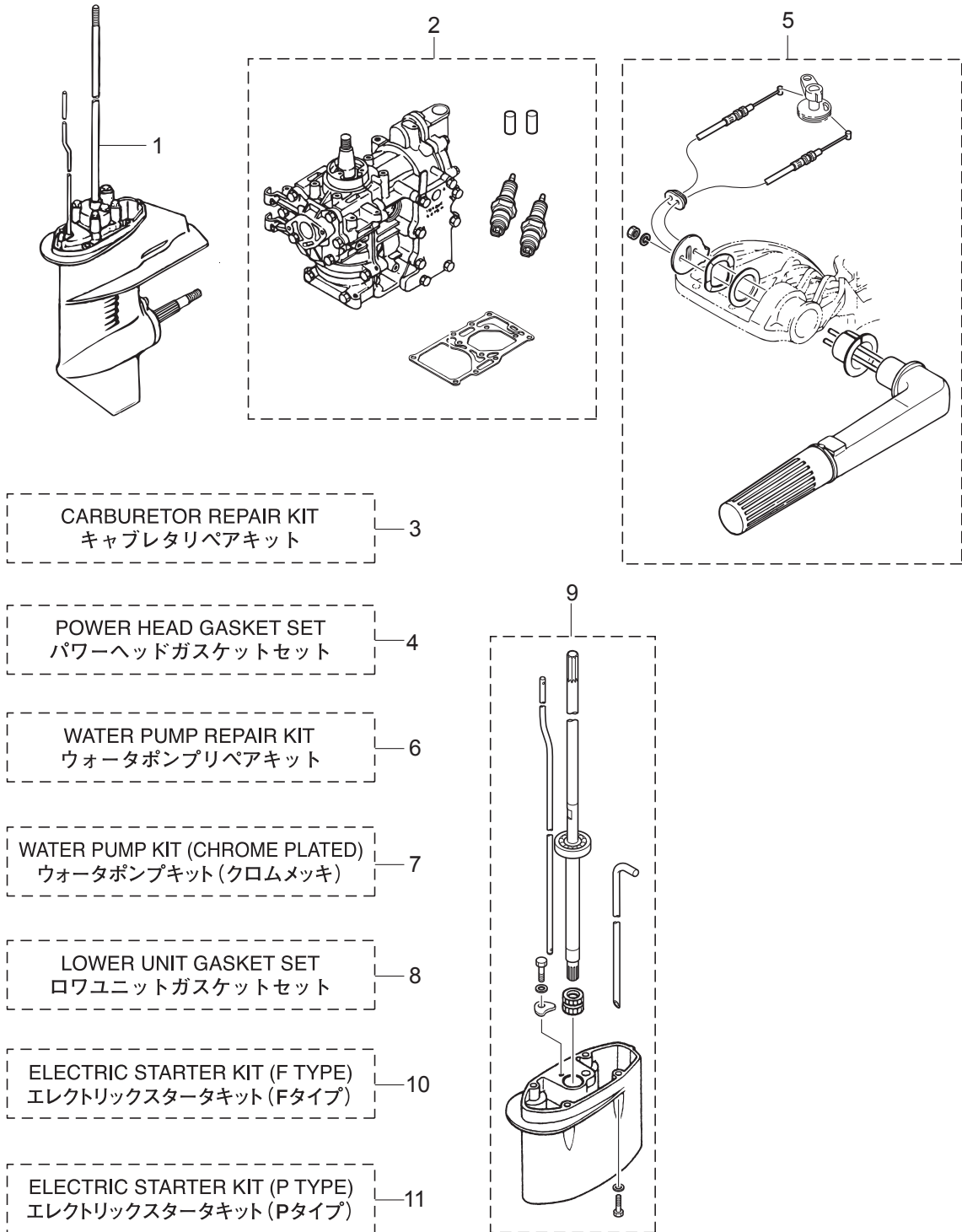




Ref.No. 見出番号	Part No. 部品番号	Description 部 品 名	Q'ty/個数			Remarks 備 考
			M6B	M8B	M3.8B	
19-9	9	3B2-66014-0 * CAM ROD (UL) * カムロッド (UL)	1	1	1	
19-10	1	3B2-76300-4 ELECTRIC STARTER KIT (F) エレクトリックスターキット (Fタイプ)	1	1	1	for MF⇒EF Type
19-10	2	3B2-06194-1 * FLYWHEEL ASSY W/GEAR * フライホイールアッソ W/ギヤ	1	1	1	
19-10	3	3B2-06123-1 * ALTERNATOR ASSY (80W) * オルタネーターアッソ (80W)	1	1	1	
19-10	4	350-76010-0 * STARTER MOTOR ASSY * スターターモーターアッソ	1	1	1	
19-10	5	916103-0830 * BOLT * ボルト	2	2	2	
19-10	6	941303-0800 * SPRING WASHER * スプリングワッシャ	2	2	2	
19-10	7	350-76011-0 * STARTER MOTOR BRACKET * スターターモーターブラケット	1	1	1	
19-10	8	910103-5825 * BOLT * ボルト	2	2	2	
19-10	9	346-76040-0 * STARTER SOLENOID * スターターソレノイド	1	1	1	
19-10	10	910103-6620 * BOLT * ボルト	1	1	1	
19-10	11	930103-0600 * NUT * ナット	1	1	1	
19-10	12	398-76080-1 * NEUTRAL SWITCH * ニュートラルスイッチ	1	1	1	
19-10	13	398-76083-0 * NEUTRAL SWITCH ACTUATOR * ニュートラルスイッチアクチュエータ	1	1	1	
19-10	14	3B7-63731-0 * WASHER 12.5-24-1 * ワッシャ 12.5-24-1	1	1	1	
19-10	15	3B2-76060-0 * RECTIFIER COMPLETE * レクチファイヤコンプリート	1	1	1	
19-10	16	921503-0525 * SCREW * スクリュー	1	1	1	
19-10	17	941303-0500 * SPRING WASHER * スプリングワッシャ	1	1	1	
19-10	18	930103-0500 * NUT * ナット	1	1	1	
19-10	19	398-06972-0 * CLAMP 6.5-67P * クランプ 6.5-67P	1	1	1	
19-10	20	3PR-06972-0 * CLAMP 6.5-47.5P * クランプ 6.5-47.5P	1	1	1	
19-10	21	910103-5610 * BOLT * ボルト	1	1	1	
19-10	22	3B2-76120-1 * BATTERY CABLE L=2000 * バッテリーケーブル L=2000	1	1	1	
19-10	23	3B2-76062-0 * FUSE WIRE ASSY L=355 * ヒューズワイヤアッソ L=355	1	1	1	
19-10	24	3B2-76147-2 * STARTER CABLE L=200 * スターターケーブル L=200	1	1	1	
19-10	25	3A3-76145-0 * TERMINAL CAP 8-13-28 * ターミナルキャップ スタータ	2	2	2	
19-10	26	3B7-76145-0 * TERMINAL CAP 8-13-30 * ターミナルキャップ	1	1	1	
19-10	27	345-06917-1 * CLAMP 9-20U * クランプ 9-20U	1	1	1	

Fig. 19

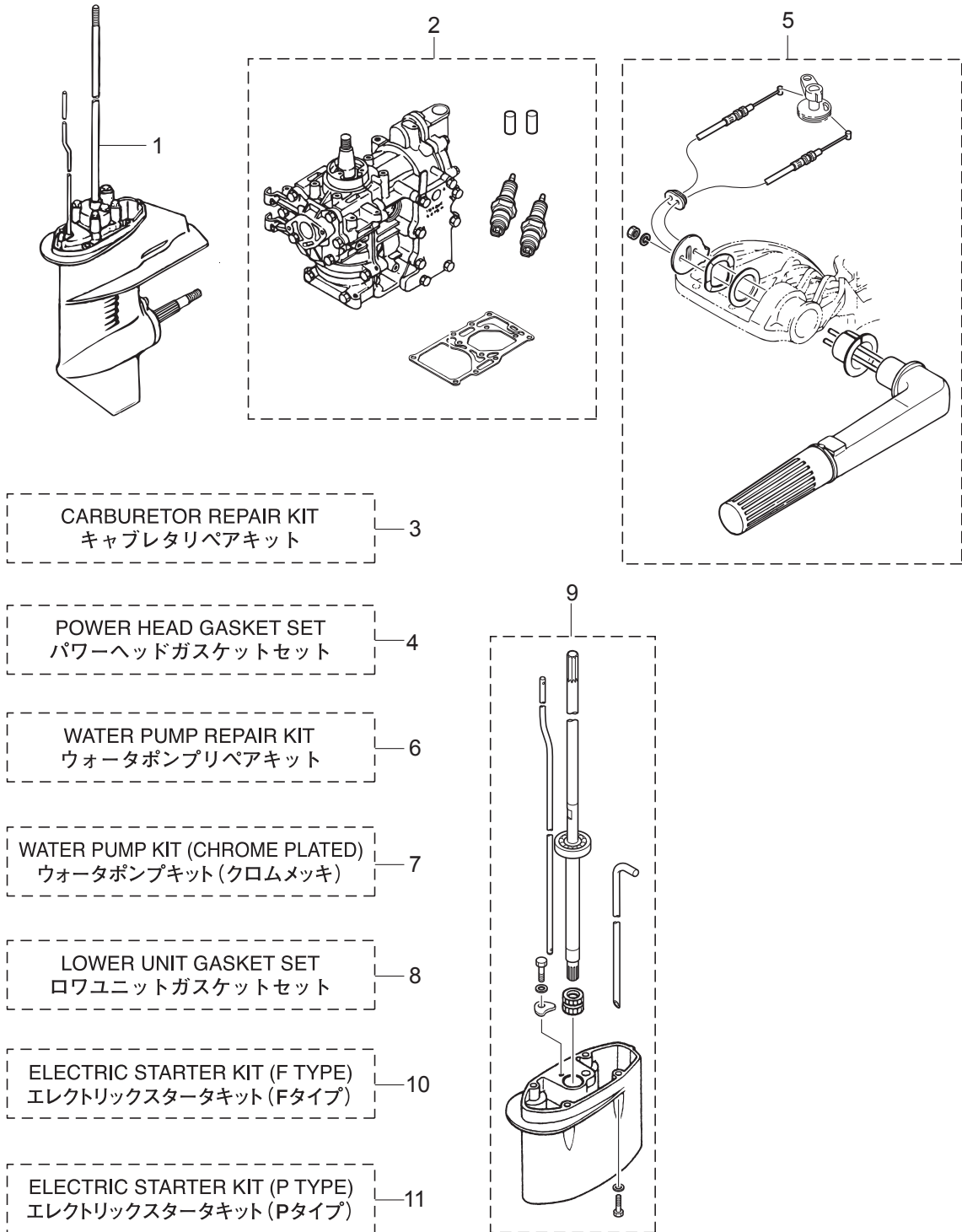
ASSEMBLY · KIT PARTS  
アセンブリ・キットパーツ



Ref.No. 見出番号	Part No. 部品番号	Description 部 品 名	Q'ty/個数			Remarks 備 考
			M6B	M8B	M3JB	
19-10	28	3B2-76026-1 * MAIN SWITCH ASSY * メインスイッチアッソ	1	1	1	
19-11	1	3B2-76100-2 ELECTRIC STARTER KIT (P) エレクトリックスターキット (Pタイプ)		1		for MF⇒EP Type
19-11	2	3K9-76100-0 ELECTRIC STARTER KIT (P) エレクトリックスターキット (Pタイプ)			1	for MF⇒EP Type
19-11	3	3B2-06194-1 * FLYWHEEL ASSY W/GEAR * フライホイールアッソ W/ギヤ		1	1	
19-11	4	3B2-06123-1 * ALTERNATOR ASSY (80W) * オルタネーターアッソ (80W)		1	1	
19-11	5	350-76010-0 * STARTER MOTOR ASSY * スタータモーターアッソ		1	1	
19-11	6	916103-0830 * BOLT * ボルト		2	2	
19-11	7	941303-0800 * SPRING WASHER * スプリングワッシャ		4	4	
19-11	8	350-76011-0 * STARTER MOTOR BRACKET * スタータモーターブラケット		1	1	
19-11	9	910103-5825 * BOLT * ボルト		2	2	
19-11	10	346-76040-0 * STARTER SOLENOID * スタータソレノイド		1	1	
19-11	11	910103-6620 * BOLT * ボルト		1	1	
19-11	12	930103-0600 * NUT * ナット		1	1	
19-11	13	3B2-76060-0 * RECTIFIER COMPLETE * レクチファイヤコンプリート		1	1	
19-11	14	921503-0525 * SCREW * スクリュー		1	1	
19-11	15	941303-0500 * SPRING WASHER * スプリングワッシャ		1	1	
19-11	16	930103-0500 * NUT * ナット		1	1	
19-11	17	3B2-76120-1 * BATTERY CABLE L=2000 * バッテリーケーブル L=2000		1	1	
19-11	18	3B2-76062-0 * FUSE WIRE ASSY L=355 * ヒューズワイヤアッソ L=355		1	1	
19-11	19	3B2-76147-2 * STARTER CABLE L=200 * スタータケーブル L=200		1	1	
19-11	20	3A3-76145-0 * TERMINAL CAP 8-13-28 * ターミナルキャップ スタータ		2	2	
19-11	21	3B7-76145-0 * TERMINAL CAP 8-13-30 * ターミナルキャップ		1	1	
19-11	22	3PR-06972-0 * CLAMP 6.5-47.5P * クランプ 6.5-47.5P		2	2	
19-11	23	910103-5610 * BOLT * ボルト		1	1	
19-11	24	398-06972-0 * CLAMP 6.5-67P * クランプ 6.5-67P		1	1	
19-11	25	3T5-84398-0 * BAND 104 * バンド		2	2	
19-11	26	345-67193-0 * GROMMET 16-2.5 * グロメット 16-2.5		1	1	
19-11	27	345-06917-1 * CLAMP 9-20U * クランプ 9-20U		1	1	

Fig. 19

ASSEMBLY · KIT PARTS  
アセンブリ・キットパーツ





# 索引

<C>			
CDユニットアッシ	6-18		
<E>			
Eリング d=10	12-15		
Eリング d=5	9-21		
Eリング d=5	9-52		
Eリング d=6	16-6		
<O>			
Oリング	15-16		
Oリング 2.4-15.4	8-50		
Oリング 2.4-15.4	19-8-12		
Oリング 3.2-47	8-14		
Oリング 3.2-47	19-8-4		
Oリング 4.25-19.5	9-29		
Oリング A 2.5-4.9	8-49		
Oリング A 2.5-4.9	19-8-11		
<A>			
アシストコードコンプリート	19-11-30		
アジャストスクリュ	10-10		
アドバンサーム	3-13		
<イ>			
インストラクションデカール	16-26		
インテークサイレンサ	3-5		
インテークサイレンサ	19-11-39		
インテークマニホールドアッシ	3-1		
インテークマニホールドガスケット	3-2		
インテークマニホールドガスケット	3-3		
インテークマニホールドガスケット	19-4-11		
インテークマニホールドガスケット	19-4-12		
<ウ>			
ウェーブワッシャ	16-20		
ウェーブワッシャ 30-45-1.2	10-20		
ウェーブワッシャ d=14	11-23		
ウェーブワッシャ d=14	13-19		
ウェーブワッシャ d=8	5-19		
ウェルチブラグ	1-14		
ウォーターストレナー W=17	8-10		
ウォーターパイプ (L)	8-53-2		
ウォーターパイプ (S)	8-53-1		
ウォーターパイプ (UL)	8-53-3		
ウォーターパイプ (UL)	19-9-8		
ウォーターパイプシール (ロウ)	8-33		
ウォーターポンプインベラ	8-29		
ウォーターポンプインベラ	19-6-2		
ウォーターポンプインベラ	19-7-2		
ウォーターポンプガイドプレート	8-35		
ウォーターポンプガイドプレート	19-6-5		
ウォーターポンプガイドプレート クロムメッキ	19-7-4		
ウォーターポンプキット (クロムメッキ)	19-7-1		
ウォーターポンプリベアキット	19-6-1		
<エ>			
エキサイタコイル	6-5		
エキゾーストカバー (インナ)	1-20-1		
エキゾーストカバー (インナ)	1-20-2		
エキゾーストカバーアッシ	1-19		
エキゾーストカバーガスケット	1-21-1		
エキゾーストカバーガスケット	1-21-2		
エキゾーストカバーガスケット	19-4-4		
エキゾーストカバーガスケット	19-4-5		
エキゾーストパイプ	7-11		
エキゾーストパイプガスケット	7-12		
エキゾーストパイプガスケット	19-8-6		
エクステンションコード (ライト) L=2000	18-6		
エクステンションハウジング	7-6		
エクステンションハウジング	19-9-2		
エクステンションハウジングキット (UL)	19-9-1		
エレクトリックスタータキット (Fタイプ)	19-10-1		
エレクトリックスタータキット (Pタイプ)	19-11-1		
エレクトリックスタータキット (Pタイプ)	19-11-2		
エンジンショートブロックキット	19-2-1		
エンジンショートブロックキット	19-2-2		
エンジンベースガスケット	1-35		
エンジンベースガスケット	19-4-9		
<オ>			
オイルシール 12-24-8	8-40		
オイルシール 12-24-8	19-8-10		
オイルシール 12-28-5	1-31		
オイルシール 12-28-5	19-4-7		
オイルシール 14-20-4.5	12-5		
オイルシール 15-28-10	8-15		
オイルシール 15-28-10	19-8-5		
オイルシール 20-35-7	2-15		
オイルシール 20-35-7	19-4-10		
オイルシール 20-40-7	1-32		
オイルシール 20-40-7	19-4-8		
オイルシール 25-47-7	2-10		
オルタネータアッシ (80W)	6-9		
オルタネータアッシ (80W)	19-10-3		
オルタネータアッシ (80W)	19-11-4		
オルタネータキット	18-4		
<カ>			
ガイドプレートガスケット	8-36		
ガイドプレートガスケット	19-6-7		
ガイドプレートガスケット	19-7-6		
ガイドプレートガスケット	19-8-8		
ガスケット 10.2-16-0.5	11-11		
ガスケット 8.1-15-1	8-7		
ガスケット 8.1-15-1	19-8-3		
ガスケット ドレンスクリュ	4-15		
ガスケット ドレンスクリュ	19-3-4		
カバー	16-48		
カバーフック	11-24		
カムロッド (L)	8-47-2		
カムロッド (S)	8-47-1		
カムロッド (UL)	8-47-3		
カムロッド (UL)	19-9-9		
カムロッドブッシング	8-48		
カラー 4-6-21	5-16		
カラー 6.1-8-4	5-21		
<キ>			
キー 16-5.7-4	6-24		
キー ボンプインベラ φ3-11	8-30		
キー ボンプインベラ φ3-11	19-6-3		
ギヤケースアッシ	8-1		
キャブレタアッシ	4-1-1		
キャブレタアッシ	4-1-2		
キャブレタアッシ	4-1-4		
キャブレタアッシ (EP)	19-11-37		
キャブレタアッシ (EP)	19-11-38		
キャブレタガスケット	3-12		
キャブレタガスケット	19-3-2		
キャブレタガスケット	19-4-13		
キャブレタカバー	4-30		
キャブレタカバーガスケット	4-31		
キャブレタカバーガスケット	4-32		
キャブレタカバーガスケット	19-3-17		
キャブレタカバーガスケット	19-3-18		
キャブレタリベアキット	19-3-1		
<ク>			
クイックコネクタ (タンクメール)	15-15		
クラッチ	8-24		
クラッチカム	8-45		
クランクケースヘッド	1-30		
クランクケースヘッドガスケット	1-24		
クランクケースヘッドガスケット	19-4-6		
クランクシャフト A	2-4		
クランクシャフト B	2-5		
クランクシャフト C	2-6		
クランクシャフト D	2-7		
クランクシャフトサブアッシ	2-1		
クランクピン	2-8		
グランド (アースワイヤ) L=110	9-38		
グランド (アースワイヤ) L=110	9-40		
クランプ	15-5		
クランプ	15-11		
クランプ 6.5-47.5P	1-12		
クランプ 6.5-47.5P	1-23		
クランプ 6.5-47.5P	5-31		
クランプ 6.5-47.5P	6-36		
クランプ 6.5-47.5P	19-10-20		
クランプ 6.5-47.5P	19-11-22		
クランプ 6.5-67P	6-35		
クランプ 6.5-67P	19-10-19		
クランプ 6.5-67P	19-11-24		
クランプ 9-20U	6-40		
クランプ 9-20U	19-10-27		
クランプ 9-20U	19-11-27		
クランプスクリュ	9-48		

クランプスクリュアッシ	9-47	<ス>	
クランプスクリュキット	9-46	スィベルブラケット	9-14
クランプスクリュパッド	9-51	スクリュ	3-16
クランプスクリュハンドル	9-49	スクリュ	4-13
クランプブラケット (R)	9-1	スクリュ	4-22
クランプブラケット (L)	9-2	スクリュ	4-25
グリスフィッティング	9-15	スクリュ	4-33
クリップ	4-8	スクリュ	5-15
クリップ	11-7a	スクリュ	5-20
クリップ	19-3-9	スクリュ	6-6
グリッパ	10-4	スクリュ	6-8
グリッパ	16-18	スクリュ	6-10
クリップ φ10	11-7	スクリュ	6-12
クリップ φ7	1-29	スクリュ	6-14
クリップ φ8	1-28	スクリュ	6-45
グロメット	7-5	スクリュ	8-11
グロメット	11-30	スクリュ	9-8
グロメット	16-3	スクリュ	9-10
グロメット	16-4	スクリュ	10-8
グロメット	16-7	スクリュ	10-16
グロメット	16-13	スクリュ	16-25
グロメット	19-5-6	スクリュ	16-28
グロメット 16-2.5	19-11-26	スクリュ	16-29
グロメット 17-2.7	19-5-4	スクリュ	16-30
グロメット 17-2.7	19-11-29	スクリュ	16-42
グロメット 17-3	11-31	スクリュ	17-13
グロメット 17-3	13-31	スクリュ	18-5
グロメット 22-2.5	11-6	スクリュ	19-3-5
グロメット B	16-55	スクリュ	19-3-14
グロメット E	16-54	スクリュ	19-3-19
グロメット ウォータパイプアッパ	8-54	スクリュ	19-10-16
グロメット スロットルホール	19-11-28	スクリュ	19-11-14
グロメット スロットルワイヤ	11-27	スクリュ	19-11-32
グロメット スロットルワイヤ	19-5-3	スクリュ	19-11-36
グロメット バッテリーコード	11-29	スクリュ アームピン	4-10
グロメット バッテリーコード	19-5-5	スクリュ アームピン	19-3-10
<ケ>		スタータケース	5-2
ケーブルクリップアッシ	13-8	スタータケーブルL=200	6-49
ケーブルジョイントアッシ	13-26	スタータケーブルL=200	19-10-24
ケーブルターミナル	16-9	スタータケーブルL=200	19-11-19
ケーブルターミナル プラグ	17-14	スタータシール	14-4
<コ>		スタータスプリングセット	5-3
コイルプレートアッシ W/O オルタネータ	6-4	スタータソレノイド	6-41
コイルプレートアッシ W/オルタネータ	6-3	スタータソレノイド	19-10-9
コイルプレートストッパ	6-13-1	スタータソレノイド	19-11-10
コイルプレートストッパ	6-13-2	スタータハンドル	5-11
コーションデカール	5-32	スタータブリー	5-24
コーションデカール	5-33	スタータモータアッシ	6-27
コーションデカール	14-10	スタータモータアッシ	19-10-4
コーションデカール (SIGP)	16-52	スタータモータアッシ	19-11-5
コードアッシ	17-11	スタータモータブラケット	6-34
コントロールレバー	16-19	スタータモータブラケット	19-10-7
コンロッド	2-2	スタータモータブラケット	19-11-8
<サ>		スタータロープ φ4.5-1620	5-10
サーモスタット	1-18	スタータロック	5-14
<シ>		スタータロックアーム	12-6
シーリングプラグ	2-9	スタータロックカム	5-18
シーリングプレート スタータ	5-13	スタータロックスプリング	5-17
シール ラバー パーチカルスタート	18-21	スタータロックロッド	5-22
シールリング 13.8-22-3.7	11-20	スターンブラケットスプリング	9-9
シールリング 13.8-22-3.7	13-18	スタッド	10-14
シフトギヤアッシ	16-8	ステアリングシャフトアッシ	9-27
シフトディテントサポータ	12-13	ステアリングハンドルストッパ	10-21
シフトディテントスプリング	12-10	ステアリングフックプレート	13-11
シフトポジションデカール	17-2	ストッパカムロッドブッシング	8-51
シフトレバー	12-4	ストッパブッシング	7-9
シフトロッド	12-1	ストッパブッシング	19-9-5
シフトロッドジョイント	12-2	ストップスイッチアッシ	11-15
シフトロッドレバー	12-8	ストップスイッチアッシ	17-4
シム 21-28-0.1	8-22-1	ストップスイッチデカール	17-6
シム 21-28-0.15	8-22-2	ストップスイッチデカール	14-11
シム 28-36.8-0.1	8-42-1	ストップスイッチランヤードアッシ	11-16
シム 28-36.8-0.15	8-42-2	ストップスイッチランヤードアッシ	17-5
シム 28-36.8-0.3	8-42-3	ストップスクリュ	4-16
ジョイント	16-51	スナプリーチナ d=8	12-9
ジョイントアッシ (アウトレット)	15-3	スパークプラグ (BPR7HS-10)	1-36
ジョイントアッシ (インレット)	15-2	スパークプラグデカール (BPR7HS-10)	11-32
シリンダブロック&クランクケースアッシ	1-1-1	スプリットピン	9-26
シリンダブロック&クランクケースアッシ	1-1-2	スプリットピン 3-18	8-60
シリンダヘッドアッシ	1-13-1	スプリング A	4-17
シリンダヘッドアッシ	1-13-2	スプリング B	4-19
シリンダヘッドガスケット	1-15	スプリング クラッチ	8-26
シリンダヘッドガスケット	19-4-3	スプリング ボールジョイント	13-6

スプリングピン	9-50	デテントスプリング	16-44
スプリングピン 3-10	8-46	デテントリテーナ	16-43
スプリングピン 3-10	12-3	デテントローラ	16-40
スプリングピン 3-12	19-11-34	<ト>	
スプリングリテーナ クラッチ	8-28	トップカウルアッシ	14-1
スプリングワッシャ	3-9	トップカウルサブアッシ	14-2
スプリングワッシャ	6-16	トップカウルシール L=1700	14-3
スプリングワッシャ	6-33	ドライブギヤ	16-10
スプリングワッシャ	6-46	ドライブシャフトアッシ (L)	8-43-2
スプリングワッシャ	13-14	ドライブシャフトアッシ (S)	8-43-1
スプリングワッシャ	19-10-6	ドライブシャフトアッシ (UL)	8-43-3
スプリングワッシャ	19-10-17	ドライブシャフトアッシ (UL)	19-9-7
スプリングワッシャ	19-11-7	ドライブシャフトハウジング (L)	7-1-2
スプリングワッシャ	19-11-15	ドライブシャフトハウジング (S)	7-1-1
スベーサ	16-31	ドライブシャフトハウジングガスケット	7-3
スベーサ 22-27.5-1	1-33	ドライブシャフトハウジングガスケット	19-8-2
スベーサ 6.2-9-27	6-20	ドライブシャフトブッシング (UL)	7-8
スベーサ エアインテーク	3-7	ドライブシャフトブッシング (UL)	19-9-4
スラストプレート	16-23	トリムタブ	8-8
スラストプレート (アッパ) 22-44-2	9-28	ドレンスクリュ	4-14
スラストプレート メインベアリング	2-11	<ナ>	
スラストホルダ	8-57	ナイロンナット 4-P0.7	8-12
スラストロッド	9-12	ナイロンナット 6-P1.0	14-6
スラストロッドスプリング	9-13	ナイロンナット 8-P1.25	9-4
スロージェット (#48)	4-4-1	ナット	3-20
スロージェット (#50)	4-4-2	ナット	4-23
スロットルアーム	3-17	ナット	6-15
スロットルアーム	16-5	ナット	6-43
スロットルシャフト	10-5	ナット	6-47
スロットルシャフトサポート	10-15	ナット	10-12
スロットルシャフトダンパ A	10-6	ナット	10-23
スロットルデカル	10-13	ナット	13-10
スロットルドラム	3-14	ナット	13-13
スロットルレバー	13-16	ナット	16-11
スロットルレバー B	13-20	ナット	16-34
スロットルレバーロッド B	13-23	ナット	18-20
スロットルロッド	3-22	ナット	19-10-11
スロットルワイヤ	10-18	ナット	19-10-18
<セ>		ナット	19-11-12
セーフティロープ φ4-1000	18-1	ナット	19-11-16
セッティングプレート チルトストップ	9-44	ナット 10-32UNF	13-24
セッティングプレート ロフ	6-11	ナット 10-P1.25	11-10
<タ>		ナット 12-P1.25	6-25
ターミナルキャップ	6-51	<ニ>	
ターミナルキャップ	19-10-26	ニップル 5.5-5	1-3
ターミナルキャップ	19-11-21	ニップル 5.5-5	1-5
ターミナルキャップ スタータ	6-50	ニップル L	1-2
ターミナルキャップ スタータ	19-10-25	ニュートラルスイッチ	11-12
ターミナルキャップ スタータ	19-11-20	ニュートラルスイッチ	19-10-12
ダイヤフラム A	4-27	ニュートラルスイッチ (リモートコントロール)	17-12
ダイヤフラム A	19-3-12	ニュートラルスイッチアクチエータ	11-13
ダイヤフラム B	4-28	ニュートラルスイッチアクチエータ	19-10-13
ダイヤフラム B	19-3-13	ニュートラルロックアーム	16-16
ダウエルピン 6-12	1-4	ニュートラルロックスプリング	16-17
ダウエルピン 6-16	7-4	<ハ>	
タンクフィラキャップガスケット	15-13a	パーチカルスタータガイド	18-17
ダンパ (アッパ)	9-32	パーチカルスタータキット	18-16
ダンパ (ロフ)	9-33	パイロットスクリュ	4-18
<チ>		バッテリーケーブル L=2000	6-48
チェックバルブ	1-25	バッテリーケーブル L=2000	19-10-22
チェックバルブ	4-21	バッテリーケーブル L=2000	19-11-17
チョークソレノイド	19-11-31	パワーヘッドガスケットセット	19-4-1
チョークソレノイドフック	19-11-33	パワーヘッドガスケットセット	19-4-2
チョークソレノイドブラケット	19-11-35	バンド	17-3
チョークロッド	11-1	バンド	19-11-25
チョークロッドブッシング	11-8	<ヒ>	
チルトスイッチプラグ	16-24	ピストン	2-17-1
チルトストップアッシ	9-41	ピストン (0.5 O/S)	2-17-2
チルトストップゲリッパ	9-42	ピストンピン	2-18
チルトハンドル	14-5	ピストンピンクリップ	2-19
<ツ>		ピストンリベアキット	2-16-1
ツールキット	18-2	ピストンリベアキット (0.5 O/S)	2-16-2
<テ>		ピストンリング	2-21-1
ディスタンスプレート ブラケット	9-7	ピストンリング (0.5 O/S)	2-21-2
ティラハンドル	10-3	ピストンリングセット	2-20-1
ティラハンドルアッシ	10-1	ピストンリングセット (0.5 O/S)	2-20-2
ティラハンドルアッシ	19-5-2	ピックアップエルボアッシ (12L)	15-14
ティラハンドルキット	19-5-1	ピニオンアッシ	6-28
ティラハンドルサブアッシ	10-2	ヒューズ 15A	6-53
デカル (レバー)	17-1	ヒューズワイヤアッシ L=355	6-52
デカルセット (M6B)	14-9-1	ヒューズワイヤアッシ L=355	19-10-23
デカルセット (M8B)	14-9-2	ヒューズワイヤアッシ L=355	19-11-18
デカルセット (M9.8B)	14-9-3	ピン 3.5-28	8-25



<フ>			
フィルタ	15-17	ボトムカウル	11-2
フックレバー	11-19	ホルダ	16-49
フックレバープッシング	11-21	ホルダ スロットルドラム	3-15
フックレバープッシング	13-17	ホルダ マグネットコード	6-7
ブッシュロッド クラッチ	8-27	ホルダ キャップ	13-5
プッシング	16-37	ボルト	1-6
プッシング 8.4-10-11	10-7	ボルト	1-7
プッシング B	16-27	ボルト	1-8
プッシング D	16-22	ボルト	1-10
プッシング シフトレバーシャフト	12-7	ボルト	1-16
プッシング ステアリングシャフト	9-30	ボルト	1-22
プッシング チルトストッパ	9-43	ボルト	1-34
プッシング ハンドル	10-17	ボルト	3-10
フェエルコネクタ	15-10	ボルト	5-25
フェエルコネクタ (エンジンメーラ)	11-9	ボルト	5-29
フェエルコネクタ (タンクフィメーラ)	15-9	ボルト	5-30
フェエルコネクタマーク	15-8	ボルト	6-21
フェエルタンクアッシ 12L (トーハツ)	15-12	ボルト	6-22
フェエルタンクキャップアッシ	15-13	ボルト	6-32
フェエルフィルタアッシ	11-3	ボルト	6-37
フェエルホース B	11-5	ボルト	6-38
フライホイールアッシ	6-1	ボルト	6-42
フライホイールアッシ W/ギヤ	6-2	ボルト	7-2
フライホイールアッシ W/ギヤ	19-10-2	ボルト	7-7
フライホイールアッシ W/ギヤ	19-11-3	ボルト	7-10
ブライマバルブ	15-4	ボルト	7-13
ブライマバルブアッシ	15-1	ボルト	7-14
プラグ 8-8	8-6	ボルト	8-4
プラグキャップ W/レジスタンス	6-19	ボルト	8-9
プラグキャップ W/レジスタンス	6-54	ボルト	8-17
ブラケット R スタータ	5-28	ボルト	8-37
ブラケット スタータモータ	5-27	ボルト	8-52
ブラシ (-)	6-30	ボルト	9-18
ブラシ (+)	6-29	ボルト	9-37
ブラシホルダ	6-31	ボルト	9-39
ブラッシングプラグ	18-23	ボルト	9-45
フリースロットルスプリング	16-47	ボルト	11-18
フリースロットルドラム	16-21	ボルト	11-25
フリースロットルレバー	16-41	ボルト	12-11
フリースロットルローラ	16-45	ボルト	13-9
フリクションスプリング	5-7	ボルト	13-12
フリクションスプリング	9-17	ボルト	13-21
フリクションピース	9-16	ボルト	16-12
フリクションピース	10-9	ボルト	16-39
フリクションプレート	5-9	ボルト	16-50
フロート	4-6	ボルト	18-18
フロート	19-3-6	ボルト	19-6-8
フロートアームピン	4-9	ボルト	19-9-3
フロートアームピン	19-3-7	ボルト	19-9-6
フロートチャンバ	4-11	ボルト	19-10-5
フロートチャンバ Oリング	4-12	ボルト	19-10-8
フロートチャンバ Oリング	19-3-3	ボルト	19-10-10
フロートバルブアッシ	4-7	ボルト	19-10-21
フロートバルブアッシ	19-3-8	ボルト	19-11-6
"プロベラアッシ (6.5")"	8-55-1	ボルト	19-11-9
"プロベラアッシ (7")"	8-55-2	ボルト	19-11-11
"プロベラアッシ (7.5")"	8-55-3	ボルト	19-11-23
"プロベラアッシ (8.5")"	8-55-4	ボルト 8-122	9-3
"プロベラアッシ (9.5")"	8-55-5	ボルト スタータシャフト	5-8
プロベラシャフト	8-23	ポンプカバー	4-24
プロベラシャフトハウジングアッシ	8-13	ポンプカバーガスケット	4-26
プロベラナット	8-59	ポンプカバーガスケット	19-3-15
プロベラハードウェアキット	8-56	ポンプケース (アツパ)	8-31
フロントハウジング	16-53	ポンプケース (ロワ)	8-39
<ヘ>		ポンプケースガスケット	8-34
ベベルギア B	8-19	ポンプケースガスケット	19-6-6
ベベルギア C	8-20	ポンプケースガスケット	19-7-5
ベベルギアアッシ (A)	8-18	ポンプケースガスケット	19-8-7
<ホ>		ポンプケースガスケット (ロワ)	8-41
ホース	1-26	ポンプケースガスケット (ロワ)	19-6-10
ホース	1-27	ポンプケースガスケット (ロワ)	19-8-9
ホース	11-4	ポンプケースライナ	8-32
ホース	15-6	ポンプケースライナ	19-6-4
ホース	15-7	ポンプケースライナ クロムメッキ	19-7-3
ボールジョイント B	6-17	ポンプボディ	4-20
ボールジョイントコネクタ	3-19	ポンプボディガスケット	4-29
ボールジョイントホルダ	13-4	ポンプボディガスケット	19-3-16
ボールベアリング 6004	8-16	<マ>	
ボールベアリング 6204	2-12	マウントブラケット (L)	9-36
ボールベアリング 6204	2-13	マウントブラケット (R)	9-35
ボールベアリング 6204	8-3	<メ>	
ボールベアリング 6301	8-44	メインジェット (#80)	4-3-1
		メインジェット (#95)	4-3-3

メインジェット (#98) . . . . .	4-3-2	ワッシャ 14-22-1 . . . . .	11-22
メインスイッチアッシ . . . . .	11-17	ワッシャ 15.2-19-1.9 . . . . .	8-21
メインスイッチアッシ . . . . .	17-8	ワッシャ 30-45-1 . . . . .	10-19
メインスイッチアッシ . . . . .	19-10-28	ワッシャ 4.3-16-1.5 . . . . .	9-11
メインスイッチキー No.943 . . . . .	17-9-1	ワッシャ 5.5-14-1.2 . . . . .	13-7
メインスイッチキー No.944 . . . . .	17-9-2	ワッシャ 6-16-1.5 . . . . .	3-8
メインスイッチキー No.945 . . . . .	17-9-3	ワッシャ 6-16-1.5 . . . . .	11-26
メインスイッチキーカバリングキャップ . . . . .	17-10	ワッシャ 6-16-1.5 . . . . .	13-22
メインノズル . . . . .	4-2-1	ワッシャ 8.5-28-1 . . . . .	9-6
メインノズル . . . . .	4-2-2	ワッシャ リモコンボックス . . . . .	16-32
メインノズル . . . . .	4-2-3		
<ラ>			
ラチェット . . . . .	5-6		
ラバーキャップ . . . . .	4-5		
ラバーキャップ . . . . .	19-3-11		
ラバーマウント (アッパ) . . . . .	9-31		
ラバーマウント (ロフ) . . . . .	9-34		
<リ>			
リードバルブアッシ . . . . .	3-4		
リール . . . . .	5-4		
リコイルスタータアッシ . . . . .	5-1		
リターンズプリング . . . . .	5-5		
リバースロック . . . . .	9-19		
リバースロックスプリング . . . . .	9-22		
リバースロックリンク . . . . .	9-23		
リバースロックリンクジョイント . . . . .	9-25		
リバースロックロッド . . . . .	9-20		
リモートコントロールストップコードアッシ L=3900 . . . . .	13-30-1		
リモートコントロールストップコードアッシ L=5900 . . . . .	13-30-2		
リモートコントロールフィッティングアッシ . . . . .	13-3		
リモートコントロールヘッドアッシ(RC12C) . . . . .	16-1		
リモートコントロールヘッドアッシ(RC12D) . . . . .	16-2		
リモートコントロールロゴデカール . . . . .	17-7		
リヤハウジング . . . . .	16-14		
リヤパネル . . . . .	16-15		
<レ>			
レクチファイヤキット . . . . .	18-3		
レクチファイヤコンプリート . . . . .	6-44		
レクチファイヤコンプリート . . . . .	19-10-15		
レクチファイヤコンプリート . . . . .	19-11-13		
<ロ>			
ローブアンカ . . . . .	5-12		
ローラ . . . . .	16-36		
ローラベアリング 14-18-19 . . . . .	2-14		
ローラベアリング 15-21-16 . . . . .	8-2		
ローラベアリング 17-23-14 . . . . .	2-3		
ローラリテーナ . . . . .	16-46		
ロッド アドバンサリンク 5-45 . . . . .	3-18		
ロッドスナップ 3-B . . . . .	3-23		
ロッドスナップ 3-B . . . . .	4-34		
ロッドスナップ 4-2 . . . . .	5-23		
ロッドスナップ 4-2 . . . . .	12-14		
ロッドスナップ 5-2.5 . . . . .	3-21		
ロッドスナップ 5-2.5 . . . . .	9-24		
ロッドスナップ 5-2.5 . . . . .	13-25		
ロウユニットアッシ (L) . . . . .	19-1-2		
ロウユニットアッシ (S) . . . . .	19-1-1		
ロウユニットアッシ (UL) . . . . .	19-1-3		
ロウユニットガスケットセット . . . . .	19-8-1		
<ワ>			
ワッシャ . . . . .	1-9		
ワッシャ . . . . .	1-11		
ワッシャ . . . . .	1-17		
ワッシャ . . . . .	5-26		
ワッシャ . . . . .	6-23		
ワッシャ . . . . .	6-26		
ワッシャ . . . . .	7-15		
ワッシャ . . . . .	8-5		
ワッシャ . . . . .	8-38		
ワッシャ . . . . .	9-5		
ワッシャ . . . . .	10-11		
ワッシャ . . . . .	10-22		
ワッシャ . . . . .	12-12		
ワッシャ . . . . .	13-15		
ワッシャ . . . . .	14-7		
ワッシャ . . . . .	16-33		
ワッシャ . . . . .	16-35		
ワッシャ . . . . .	16-38		
ワッシャ . . . . .	18-19		
ワッシャ . . . . .	19-6-9		
ワッシャ 10.5-28-2 . . . . .	8-58		
ワッシャ 12.5-24-1 . . . . .	11-14		
ワッシャ 12.5-24-1 . . . . .	19-10-14		

# INDEX

<A>			
ADJUSTING SCREW M6-16	10-10	BRACKET	5-27
ADVANCER ARM	3-13	BRACKET	5-28
ALTERNATOR ASSY (80W)	6-9	BRUSH HOLDER	6-31
ALTERNATOR ASSY (80W)	19-10-3	BUSHING	9-30
ALTERNATOR ASSY (80W)	19-11-4	BUSHING	9-43
ALTERNATOR KIT	18-4	BUSHING	10-17
ASSIST CORD COMPLETE	19-11-30	BUSHING	12-7
<B>		BUSHING	16-22
BALL BEARING 6004	8-16	BUSHING	16-27
BALL BEARING 6204	2-12	BUSHING	16-37
BALL BEARING 6204	2-13	BUSHING 8.4-10-11	10-7
BALL BEARING 6204	8-3	<C>	
BALL BEARING 6301	8-44	CABLE CLIP ASSY	13-8
BALL JOINT	6-17	CABLE JOINT ASSY	13-26
BALL JOINT CONNECTOR	3-19	CABLE TERMINAL	16-9
BALL JOINT HOLDER	13-4	CABLE TERMINAL PLUG	17-14
BAND	17-3	CAM ROD (L)	8-47-2
BAND 104	19-11-25	CAM ROD (S)	8-47-1
BATTERY CABLE L=2000	6-48	CAM ROD (UL)	8-47-3
BATTERY CABLE L=2000	19-10-22	CAM ROD (UL)	19-9-9
BATTERY CABLE L=2000	19-11-17	CAM ROD BUSHING	8-48
BEVEL GEAR ASSY (A)	8-18	CARBURETOR ASSY	4-1-1
BEVEL GEAR B	8-19	CARBURETOR ASSY	4-1-2
BEVEL GEAR C	8-20	CARBURETOR ASSY	4-1-4
BOLT	1-6	CARBURETOR ASSY (EP)	19-11-37
BOLT	1-7	CARBURETOR ASSY (EP)	19-11-38
BOLT	1-8	CARBURETOR COVER	4-30
BOLT	1-10	CARBURETOR COVER GASKET	4-31
BOLT	1-16	CARBURETOR COVER GASKET	4-32
BOLT	1-22	CARBURETOR COVER GASKET	19-3-17
BOLT	1-34	CARBURETOR COVER GASKET	19-3-18
BOLT	3-10	CARBURETOR GASKET	3-12
BOLT	5-8	CARBURETOR GASKET	19-3-2
BOLT	5-25	CARBURETOR GASKET	19-4-13
BOLT	5-29	CARBURETOR REPAIR KIT	19-3-1
BOLT	5-30	CAUTION DECAL	5-32
BOLT	5-39	CAUTION DECAL	5-33
BOLT	6-21	CAUTION DECAL	14-10
BOLT	6-22	CAUTION DECAL (SIGP)	16-52
BOLT	6-32	CD UNIT ASSY	6-18
BOLT	6-37	CHECK VALVE	1-25
BOLT	6-38	CHECK VALVE	4-21
BOLT	6-42	CHOKE ROD	11-1
BOLT	7-7	CHOKE ROD BUSHING	11-8
BOLT	7-10	CHOKE SOLENOID	19-11-31
BOLT	7-13	CHOKE SOLENOID BRACKET	19-11-35
BOLT	7-14	CHOKE SOLENOID HOOK	19-11-33
BOLT	8-4	CLAMP	15-5
BOLT	8-9	CLAMP	15-11
BOLT	8-17	CLAMP 6.5-47.5P	1-12
BOLT	8-37	CLAMP 6.5-47.5P	1-23
BOLT	8-52	CLAMP 6.5-47.5P	5-31
BOLT	9-18	CLAMP 6.5-47.5P	6-36
BOLT	9-37	CLAMP 6.5-47.5P	19-10-20
BOLT	9-39	CLAMP 6.5-47.5P	19-11-22
BOLT	9-45	CLAMP 6.5-67P	6-35
BOLT	11-18	CLAMP 6.5-67P	19-10-19
BOLT	11-25	CLAMP 6.5-67P	19-11-24
BOLT	12-11	CLAMP 9-20U	6-40
BOLT	13-9	CLAMP 9-20U	19-10-27
BOLT	13-12	CLAMP 9-20U	19-11-27
BOLT	13-21	CLAMP BRACKET (L)	9-2
BOLT	16-12	CLAMP BRACKET (R)	9-1
BOLT	16-39	CLAMP SCREW	9-48
BOLT	16-50	CLAMP SCREW ASSY	9-47
BOLT	18-18	CLAMP SCREW HANDLE	9-49
BOLT	19-6-8	CLAMP SCREW KIT	9-46
BOLT	19-9-3	CLAMP SCREW PAD	9-51
BOLT	19-9-6	CLIP	4-8
BOLT	19-10-5	CLIP	19-3-9
BOLT	19-10-8	CLIP $\phi$ 10	11-7
BOLT	19-10-10	CLIP $\phi$ 7	1-29
BOLT	19-10-21	CLIP $\phi$ 8	1-28
BOLT	19-11-6	CLIP $\phi$ 9.4	11-7a
BOLT	19-11-9	CLUTCH	8-24
BOLT	19-11-11	CLUTCH CAM	8-45
BOLT	19-11-23	COIL PLATE ASSY	6-4
BOLT 35mm	7-2	COIL PLATE ASSY W/ALTERNATOR	6-3
BOLT 8-122	9-3	COIL PLATE STOPPER	6-13-1
BOTTOM COWL	11-2	COIL PLATE STOPPER	6-13-2
		COLLAR 4-6-21	5-16
		COLLAR 6.1-8-4	5-21
		CONNECTING ROD	2-2
		CONTROL LEVER	16-19
		CORD ASSY	17-11
		COVER	16-48
		COVER HOOK	11-24
		CRANK PIN	2-8
		CRANKCASE HEAD	1-30
		CRANKCASE HEAD GASKET	1-24
		CRANKCASE HEAD GASKET	19-4-6
		CRANKSHAFT A	2-4
		CRANKSHAFT B	2-5
		CRANKSHAFT C	2-6
		CRANKSHAFT D	2-7
		CRANKSHAFT SUB-ASSY	2-1
		CYL BLOCK & CRANKCASE ASSY	1-1-1
		CYL BLOCK & CRANKCASE ASSY	1-1-2
		CYLINDER HEAD ASSY	1-13-1
		CYLINDER HEAD ASSY	1-13-2
		CYLINDER HEAD GASKET	1-15
		CYLINDER HEAD GASKET	19-4-3
		<D>	
		DAMPER (LOWER)	9-33
		DAMPER (UPPER)	9-32
		DECAL (LEVER)	17-1
		DECAL SET (M6B)	14-9-1
		DECAL SET (M8B)	14-9-2
		DECAL SET (M9.8B)	14-9-3
		DETENT RETAINER	16-43
		DETENT ROLLER	16-40
		DETENT SPRING	16-44
		DIAPHRAGM A	4-27
		DIAPHRAGM A	19-3-12
		DIAPHRAGM B	4-28
		DIAPHRAGM B	19-3-13
		DISTANCE PLATE	9-7
		DOWEL PIN 6-12	1-4
		DOWEL PIN 6-16	7-4
		DRAIN SCREW	4-14
		DRIVE GEAR	16-10
		DRIVE SHAFT ASSY (L)	8-43-2
		DRIVE SHAFT ASSY (S)	8-43-1
		DRIVE SHAFT ASSY (UL)	8-43-3
		DRIVE SHAFT ASSY (UL)	19-9-7
		DRIVE SHAFT BUSHING (UL)	7-8
		DRIVE SHAFT BUSHING (UL)	19-9-4
		DRIVE SHAFT HOUSING (L)	7-1-2
		DRIVE SHAFT HOUSING (S)	7-1-1
		DRIVE SHAFT HOUSING GASKET	7-3
		DRIVE SHAFT HOUSING GASKET	19-8-2
		<E>	
		ELECTRIC STARTER KIT (F)	19-10-1
		ELECTRIC STARTER KIT (P)	19-11-1
		ELECTRIC STARTER KIT (P)	19-11-2
		ENGINE BASEMENT GASKET	1-35
		ENGINE BASEMENT GASKET	19-4-9
		ENGINE SHORT BLOCK KIT	19-2-1
		ENGINE SHORT BLOCK KIT	19-2-2
		E-RING d=10	12-15
		E-RING d=5	9-21
		E-RING d=5	9-52
		E-RING d=6	16-6
		EXCITER COIL	6-5
		EXHAUST COVER (INNER)	1-20-1
		EXHAUST COVER (INNER)	1-20-2
		EXHAUST COVER ASSY	1-19
		EXHAUST COVER GASKET	1-21-1
		EXHAUST COVER GASKET	1-21-2
		EXHAUST COVER GASKET	19-4-4
		EXHAUST COVER GASKET	19-4-5
		EXHAUST PIPE	7-11
		EXHAUST PIPE GASKET	7-12
		EXHAUST PIPE GASKET	19-8-6
		EXTENSION CORD (LIGHT) L=2000	18-6
		EXTENSION HOUSING	7-6
		EXTENSION HOUSING	19-9-2
		EXTENSION HOUSING KIT (UL)	19-9-1
		<F>	
		FILTER	15-17

FLOAT.....	4-6	HOSE.....	15-6	OIL SEAL 20-40-7.....	1-32
FLOAT.....	19-3-6	HOSE.....	15-7	OIL SEAL 20-40-7.....	19-4-8
FLOAT ARM PIN.....	4-9	<I>.....		OIL SEAL 25-47-7.....	2-10
FLOAT ARM PIN.....	19-3-7	INSTRUCTION DECAL.....	16-26	O-RING.....	15-16
FLOAT CHAMBER.....	4-11	INTAKE MANIFOLD ASSY.....	3-1	O-RING 2.4-15.4.....	8-50
FLOAT CHAMBER O-RING.....	4-12	INTAKE MANIFOLD GASKET.....	3-2	O-RING 2.4-15.4.....	19-8-12
FLOAT CHAMBER O-RING.....	19-3-3	INTAKE MANIFOLD GASKET.....	3-3	O-RING 2.5-4.9.....	8-49
FLOAT VALVE ASSY.....	4-7	INTAKE MANIFOLD GASKET.....	19-4-11	O-RING 2.5-4.9.....	19-8-11
FLOAT VALVE ASSY.....	19-3-8	INTAKE MANIFOLD GASKET.....	19-4-12	O-RING 3.2-4.7.....	8-14
FLUSHING PLUG.....	18-23	INTAKE SILENCER.....	3-5	O-RING 3.2-4.7.....	19-8-4
FLYWHEEL ASSY.....	6-1	INTAKE SILENCER.....	19-11-39	O-RING 4.25-19.5.....	9-29
FLYWHEEL ASSY W/GEAR.....	6-2	<J>.....		<P>.....	
FLYWHEEL ASSY W/GEAR.....	19-10-2	JOINT.....	16-51	PICK-UP ELBOW ASSY (12L).....	15-14
FLYWHEEL ASSY W/GEAR.....	19-11-3	JOINT ASSY (INLET).....	15-2	PILOT SCREW.....	4-18
FREE THROTTLE DRUM.....	16-21	JOINT ASSY (OUTLET).....	15-3	PIN 3.5-28.....	8-25
FREE THROTTLE LEVER.....	16-41	<K>.....		PINION ASSY.....	6-28
FREE THROTTLE ROLLER.....	16-45	KEY 16-5-7-4.....	6-24	PISTON.....	2-17-1
FREE THROTTLE SPRING.....	16-47	KEY $\phi$ 3-11.....	8-30	PISTON (0.5 O/S).....	2-17-2
FRICTION PIECE.....	9-16	KEY $\phi$ 3-11.....	19-6-3	PISTON PIN.....	2-18
FRICTION PIECE.....	10-9	<L>.....		PISTON PIN CLIP.....	2-19
FRICTION PLATE.....	5-9	LOWER UNIT ASSY (L).....	19-1-2	PISTON REPAIR KIT.....	2-16-1
FRICTION SPRING.....	5-7	LOWER UNIT ASSY (S).....	19-1-1	PISTON REPAIR KIT (0.5 O/S).....	2-16-2
FRICTION SPRING.....	9-17	LOWER UNIT ASSY (UL).....	19-1-3	PISTON RING.....	2-21-1
FRONT HOUSING.....	16-53	LOWER UNIT GASKET SET.....	19-8-1	PISTON RING (0.5 O/S).....	2-21-2
FUEL CONNECTOR.....	15-9	<M>.....		PISTON RING SET.....	2-20-1
FUEL CONNECTOR.....	15-10	MAIN JET (#80).....	4-3-1	PISTON RING SET (0.5 O/S).....	2-20-2
FUEL CONNECTOR (MALE).....	11-9	MAIN JET (#95).....	4-3-3	PLUG 8-8.....	8-6
FUEL CONNECTOR MARK.....	15-8	MAIN JET (#98).....	4-3-2	PLUG CAP W/RESISTANCE.....	6-19
FUEL FILTER ASSY.....	11-3	MAIN NOZZLE.....	4-2-1	PLUG CAP W/RESISTANCE.....	6-54
FUEL HOSE.....	11-5	MAIN NOZZLE.....	4-2-2	POSITIVE BRUSH.....	6-29
FUEL TANK ASSY 12L.....	15-12	MAIN NOZZLE.....	4-2-3	POWER HEAD GASKET SET.....	19-4-1
FUEL TANK CAP ASSY.....	15-13	MAIN SWITCH ASSY.....	11-17	POWER HEAD GASKET SET.....	19-4-2
FUSE 15A.....	6-53	MAIN SWITCH ASSY.....	17-8	PRIMER BULB.....	15-4
FUSE WIRE ASSY L=355.....	6-52	MAIN SWITCH ASSY.....	19-10-28	PRIMER BULB ASSY.....	15-1
FUSE WIRE ASSY L=355.....	19-10-23	MAIN SWITCH KEY.....	17-9-1	"PROPELLER ASSY (6.5")".....	8-55-1
FUSE WIRE ASSY L=355.....	19-11-18	MAIN SWITCH KEY.....	17-9-2	"PROPELLER ASSY (7")".....	8-55-2
<G>.....		MAIN SWITCH KEY.....	17-9-3	"PROPELLER ASSY (7.5")".....	8-55-3
GASKET.....	4-15	MAIN SWITCH KEY COVERING CAP.....	17-10	"PROPELLER ASSY (8.5")".....	8-55-4
GASKET.....	8-7	MOUNT BRACKET (L).....	9-36	"PROPELLER ASSY (9.5")".....	8-55-5
GASKET.....	19-3-4	MOUNT BRACKET (R).....	9-35	PROPELLER HARDWARE KIT.....	8-56
GASKET.....	19-8-3	<N>.....		PROPELLER NUT.....	8-59
GASKET 10.2-16-0.5.....	11-11	NEGATIVE BRUSH.....	6-30	PROPELLER SHAFT.....	8-23
GEAR CASE ASSY.....	8-1	NEUTRAL LOCK ARM.....	16-16	PROPELLER SHAFT HOUSING ASSY.....	8-13
GREASE FITTING.....	9-15	NEUTRAL LOCK SPRING.....	16-17	PUMP BODY.....	4-20
GRIP.....	10-4	NEUTRAL SWITCH.....	11-12	PUMP BODY GASKET.....	4-29
GRIP.....	16-18	NEUTRAL SWITCH.....	19-10-12	PUMP BODY GASKET.....	19-3-16
GROMMET.....	16-3	NEUTRAL SWITCH (REMOTE CONT).....	17-12	PUMP CASE (LOWER).....	8-39
GROMMET.....	16-4	NEUTRAL SWITCH ACTUATOR.....	11-13	PUMP CASE (UPPER).....	8-31
GROMMET.....	16-7	NEUTRAL SWITCH ACTUATOR.....	19-10-13	PUMP CASE GASKET.....	8-34
GROMMET.....	16-13	NIPPLE 5.5-5.....	1-3	PUMP CASE GASKET.....	19-6-6
GROMMET.....	16-54	NIPPLE 5.5-5.....	1-5	PUMP CASE GASKET.....	19-7-5
GROMMET.....	16-55	NIPPLE 5-4-5.....	1-2	PUMP CASE GASKET.....	19-8-7
GROMMET 10.7-3.5.....	7-5	NUT.....	3-20	PUMP CASE GASKET (LOWER).....	8-41
GROMMET 14-2.....	8-54	NUT.....	4-23	PUMP CASE GASKET (LOWER).....	19-6-10
GROMMET 16-17.5.....	11-30	NUT.....	6-15	PUMP CASE GASKET (LOWER).....	19-8-9
GROMMET 16-17.5.....	19-5-6	NUT.....	6-43	PUMP CASE LINER.....	8-32
GROMMET 16-2.5.....	19-11-26	NUT.....	6-47	PUMP CASE LINER.....	19-6-4
GROMMET 17-2.7.....	19-5-4	NUT.....	10-12	PUMP CASE LINER.....	19-7-3
GROMMET 17-2.7.....	19-11-29	NUT.....	10-23	PUMP COVER.....	4-24
GROMMET 17-3.....	11-31	NUT.....	13-10	PUMP COVER GASKET.....	4-26
GROMMET 17-3.....	13-31	NUT.....	13-13	PUMP COVER GASKET.....	19-3-15
GROMMET 19.8-2.....	11-27	NUT.....	16-11	PUSH ROD.....	8-27
GROMMET 19.8-2.....	19-5-3	NUT.....	16-34	<O>.....	
GROMMET 19.8-2.....	19-11-28	NUT.....	18-20	QUICK-CONNECTOR (MALE).....	15-15
GROMMET 22-2.5.....	11-6	NUT.....	19-10-11	<R>.....	
GROMMET 41-14-3.....	11-29	NUT.....	19-10-18	RATCHET.....	5-6
GROMMET 41-14-3.....	19-5-5	NUT.....	19-11-12	REAR HOUSING.....	16-14
GROUND L=110.....	9-38	NUT.....	19-11-16	REAR PANEL.....	16-15
GROUND L=110.....	9-40	NUT 10-32UNF.....	13-24	RECOIL STARTER ASSY.....	5-1
GUIDE PLATE GASKET.....	8-36	NUT 10-P1.25.....	11-10	RECTIFIER COMPLETE.....	6-44
GUIDE PLATE GASKET.....	19-6-7	NUT 12-P1.25.....	6-25	RECTIFIER COMPLETE.....	19-10-15
GUIDE PLATE GASKET.....	19-7-6	NYLON NUT 4-P0.7.....	8-12	RECTIFIER COMPLETE.....	19-11-13
GUIDE PLATE GASKET.....	19-8-8	NYLON NUT 6-P1.0.....	14-6	RECTIFIER KIT.....	18-3
<H>.....		NYLON NUT 8-P1.25.....	9-4	REED VALVE ASSY.....	3-4
HOLDER.....	3-15	<O>.....		REEL.....	5-4
HOLDER.....	6-7	OIL SEAL 12-24-8.....	8-40	REMOTE CONTROL FITTING ASSY.....	13-3
HOLDER.....	16-49	OIL SEAL 12-24-8.....	19-8-10	REMOTE CONTROL HEAD ASSY(RC12C).....	16-1
HOLDER CAP.....	13-5	OIL SEAL 12-28-5.....	1-31	REMOTE CONTROL HEAD ASSY(RC12D).....	16-2
HOOK LEVER.....	11-19	OIL SEAL 12-28-5.....	19-4-7	REMOTE CONTROL LOGO DECAL.....	17-7
HOOK LEVER BUSHING.....	11-21	OIL SEAL 14-20-4.5.....	12-5	REMOTE CONTROL STOP CORD ASSY L=3900.....	
HOOK LEVER BUSHING.....	13-17	OIL SEAL 15-28-10.....	8-15	.....	13-30-1
HOSE.....	1-26	OIL SEAL 15-28-10.....	19-8-5	REMOTE CONTROL STOP CORD ASSY L=5900.....	
HOSE.....	1-27	OIL SEAL 20-35-7.....	2-15	.....	13-30-2
HOSE.....	11-4	OIL SEAL 20-35-7.....	19-4-10	RETURN SPRING.....	5-5

REVERSE LOCK	9-19	SPACER 22-27-5-1	1-33	THRUST HOLDER	8-57
REVERSE LOCK LINK	9-23	SPACER 6.2-9-27	6-20	THRUST PLATE	2-11
REVERSE LOCK LINK JOINT	9-25	SPARK PLUG DECAL (BPR7HS10)	11-32	THRUST PLATE	16-23
REVERSE LOCK ROD	9-20	SPARK PLUG(BPR7HS-10)	1-36	THRUST PLATE (UPPER) 22-44-2	9-28
REVERSE LOCK SPRING	9-22	SPLIT PIN	9-26	THRUST ROD	9-12
ROD 5-45	3-18	SPLIT PIN 3-18	8-60	THRUST ROD SPRING	9-13
ROD SNAP 3-B	3-23	SPRING	4-17	TILLER HANDLE	10-3
ROD SNAP 3-B	4-34	SPRING	4-19	TILLER HANDLE ASSY	10-1
ROD SNAP 4-2	5-23	SPRING	8-26	TILLER HANDLE ASSY	19-5-2
ROD SNAP 4-2	12-14	SPRING	13-6	TILLER HANDLE KIT	19-5-1
ROD SNAP 5-2.5	3-21	SPRING PIN	9-50	TILLER HANDLE SUB-ASSY	10-2
ROD SNAP 5-2.5	9-24	SPRING PIN 3-10	8-46	TILT HANDLE	14-5
ROD SNAP 5-2.5	13-25	SPRING PIN 3-10	12-3	TILT STOPPER ASSY	9-41
ROLLER	16-36	SPRING PIN 3-12	19-11-34	TILT STOPPER GRIP	9-42
ROLLER BEARING 14-18-19	2-14	SPRING RETAINER	8-28	TILT SWITCH PLUG	16-24
ROLLER BEARING 15-21-16	8-2	SPRING WASHER	3-9	TOOL KIT	18-2
ROLLER BEARING 17-23-14	2-3	SPRING WASHER	6-16	TOP COWL ASSY	14-1
ROLLER RETAINER	16-46	SPRING WASHER	6-33	TOP COWL SEAL L=1700	14-3
ROPE ANCHOR	5-12	SPRING WASHER	6-46	TOP COWL SUB-ASSY	14-2
RUBBER CAP	4-5	SPRING WASHER	13-14	TRIM TAB	8-8
RUBBER CAP	19-3-11	SPRING WASHER	19-10-6	<V>	
RUBBER MOUNT (LOWER)	9-34	SPRING WASHER	19-10-17	VERTICAL STARTER GUIDE	18-17
RUBBER MOUNT (UPPER)	9-31	SPRING WASHER	19-11-7	VERTICAL STARTER KIT	18-16
<S>		SPRING WASHER	19-11-15	<W>	
SAFETY ROPE $\phi$ 4-1000	18-1	STARTER CABLE L=200	6-49	WASHER	1-9
SCREW	3-16	STARTER CABLE L=200	19-10-24	WASHER	1-11
SCREW	4-10	STARTER CABLE L=200	19-11-19	WASHER	1-17
SCREW	4-13	STARTER CASE	5-2	WASHER	5-26
SCREW	4-22	STARTER HANDLE	5-11	WASHER	6-23
SCREW	4-25	STARTER LOCK	5-14	WASHER	6-26
SCREW	4-33	STARTER LOCK ARM	12-6	WASHER	7-15
SCREW	5-15	STARTER LOCK CAM	5-18	WASHER	8-5
SCREW	5-20	STARTER LOCK ROD	5-22	WASHER	8-38
SCREW	6-6	STARTER LOCK SPRING	5-17	WASHER	9-5
SCREW	6-8	STARTER MOTOR ASSY	6-27	WASHER	10-11
SCREW	6-10	STARTER MOTOR ASSY	19-10-4	WASHER	10-22
SCREW	6-12	STARTER MOTOR ASSY	19-11-5	WASHER	12-12
SCREW	6-14	STARTER MOTOR BRACKET	6-34	WASHER	13-15
SCREW	6-45	STARTER MOTOR BRACKET	19-10-7	WASHER	14-7
SCREW	8-11	STARTER MOTOR BRACKET	19-11-8	WASHER	16-32
SCREW	9-8	STARTER PULLEY	5-24	WASHER	16-33
SCREW	9-10	STARTER ROPE $\phi$ 4.5-1620	5-10	WASHER	16-35
SCREW	10-8	STARTER SEAL	14-4	WASHER	16-38
SCREW	10-16	STARTER SOLENOID	6-41	WASHER	18-19
SCREW	16-25	STARTER SOLENOID	19-10-9	WASHER	19-6-9
SCREW	16-28	STARTER SOLENOID	19-11-10	WASHER 10.5-28-2	8-58
SCREW	16-29	STARTER SPRING SET	5-3	WASHER 12.5-24-1	11-14
SCREW	16-30	STEERING HANDLE STOPPER	10-21	WASHER 12.5-24-1	19-10-14
SCREW	16-42	STEERING HOOK PLATE	13-11	WASHER 14-22-1	11-22
SCREW	17-13	STEERING SHAFT ASSY	9-27	WASHER 15.2-19-1.9	8-21
SCREW	18-5	STERN BRACKET SPRING	9-9	WASHER 30-45-1	10-19
SCREW	19-3-5	STOP SCREW	4-16	WASHER 4.3-16-1.5	9-11
SCREW	19-3-10	STOP SWITCH ASSY	11-15	WASHER 5.5-14-1.2	13-7
SCREW	19-3-14	STOP SWITCH ASSY	17-4	WASHER 6-16-1.5	3-8
SCREW	19-3-19	STOP SWITCH DECAL	14-11	WASHER 6-16-1.5	11-26
SCREW	19-10-16	STOP SWITCH DECAL	17-6	WASHER 6-16-1.5	13-22
SCREW	19-11-14	STOP SWITCH LANYARD ASSY	11-16	WASHER 8.5-28-1	9-6
SCREW	19-11-32	STOP SWITCH LANYARD ASSY	17-5	WATER PIPE (L)	8-53-2
SCREW	19-11-36	STOPPER	7-9	WATER PIPE (S)	8-53-1
SEAL	18-21	STOPPER	8-51	WATER PIPE (UL)	8-53-3
SEAL RING 13.8-22-3.7	11-20	STOPPER	19-9-5	WATER PIPE (UL)	19-9-8
SEAL RING 13.8-22-3.7	13-18	STUD	10-14	WATER PIPE SEAL (LOWER)	8-33
SEALING PLATE	5-13	SWIVEL BRACKET	9-14	WATER PUMP GUIDE PLATE	8-35
SEALING PLUG	2-9	<T>		WATER PUMP GUIDE PLATE	19-6-5
SETTING PLATE	6-11	TANK FILLER CAP GASKET	15-13a	WATER PUMP GUIDE PLATE	19-7-4
SETTING PLATE	9-44	TERMINAL CAP 8-13-28	6-50	WATER PUMP IMPELLER	8-29
SHIFT DETENT SPRING	12-10	TERMINAL CAP 8-13-28	19-10-25	WATER PUMP IMPELLER	19-6-2
SHIFT DETENT SUPPORTER	12-13	TERMINAL CAP 8-13-28	19-11-20	WATER PUMP IMPELLER	19-7-2
SHIFT GEAR ASSY	16-8	TERMINAL CAP 8-13-30	6-51	WATER PUMP KIT (CHROME PLATED)	19-7-1
SHIFT LEVER	12-4	TERMINAL CAP 8-13-30	19-10-26	WATER PUMP REPAIR KIT	19-6-1
SHIFT POSITION DECAL	17-2	TERMINAL CAP 8-13-30	19-11-21	WATER STRAINER W=17	8-10
SHIFT ROD	12-1	THERMOSTAT	1-18	WAVE WASHER	16-20
SHIFT ROD JOINT	12-2	THROTTLE ARM	3-17	WAVE WASHER 30-45-1.2	10-20
SHIFT ROD LEVER	12-8	THROTTLE ARM	16-5	WAVE WASHER d=14	11-23
SHIM 21-28-0.1	8-22-1	THROTTLE DECAL	10-13	WAVE WASHER d=14	13-19
SHIM 21-28-0.15	8-22-2	THROTTLE DRUM	3-14	WAVE WASHER d=8	5-19
SHIM 28-36.8-0.1	8-42-1	THROTTLE LEVER	13-16	WELCH PLUG	1-14
SHIM 28-36.8-0.15	8-42-2	THROTTLE LEVER	13-20		
SHIM 28-36.8-0.3	8-42-3	THROTTLE LEVER ROD	13-23		
SLOW JET (#48)	4-4-1	THROTTLE ROD	3-22		
SLOW JET (#50)	4-4-2	THROTTLE SHAFT	10-5		
SNAP RETAINER d=8	12-9	THROTTLE SHAFT DAMPER	10-6		
SPACER	3-7	THROTTLE SHAFT SUPPORT	10-15		
SPACER	16-31	THROTTLE WIRE	10-18		

# INDEX (Parts Number)

101-00121-0	2-15	350-76010-0	19-10-4	369-83830-2	13-11	3B2-02105-1	19-4-12
101-00121-0	19-4-10	350-76010-0	19-11-5	369-84418-0	16-54	3B2-02212-0	11-5
301-64217-0	8-25	350-76011-0	6-34	369Q67141-1	11-19	3B2-02305-2	1-21-1
307-62116-1	9-6	350-76011-0	19-10-7	393-01131-0	1-3	3B2-02305-2	19-4-4
309-60111-0	8-40	350-76011-0	19-11-8	393-01131-0	1-5	3B2-02311-0	7-11
309-60111-0	19-8-10	350-76012-0	6-29	393-01137-0	1-2	3B2-02312-2	7-12
309-62115-2	9-3	350-76013-0	6-30	393-01160-0	1-25	3B2-02312-2	19-8-6
312-72201-0	18-1	350-76014-0	6-31	393-62437-1	9-43	3B2-02411-0	3-5
314-72185-0	5-32	350-76015-0	6-28	398-06830-0	11-15	3B2-02412-0	19-11-39
331-65014-0	8-33	353-06821-0	11-16	398-06972-0	6-35	3B2-02416-0	3-7
332-60005-2	8-6	353-06821-0	17-5	398-06972-0	19-10-19	3B2-03200-1	4-1-2
332-60006-1	8-7	353-67162-0	11-29	398-06972-0	19-11-24	3B2-03202-1	19-11-37
332-60006-1	19-8-3	353-67162-0	19-5-5	398-76080-1	11-12	3B2-03221-0	4-11
332-62101-1	9-51	353-84321-0	16-4	398-76080-1	19-10-12	3B2-03251-0	4-3-2
332-66032-0	8-50	353-84371-0	16-32	398-76083-0	11-13	3B2-03252-0	4-2-2
332-66032-0	19-8-12	353-84388-0	16-40	398-76083-0	19-10-13	3B2-03254-0	4-4-1
332-70201-0	15-11	356-03268-0	4-19	3A1-83710-1	13-26	3B2-05000-1	5-1
332-70261-0	11-10	361-76050-0	19-11-31	3A1-83722-0	13-4	3B2-05003-1	5-6
332-83723-0	13-5	361-76110-1	17-11	3A3-06830-0	17-4	3B2-05006-1	5-9
332-83724-0	13-6	361-84415-0	16-55	3A3-62396-1	9-38	3B2-05010-1	5-3
332-83725-0	13-7	369-00115-0	2-11	3A3-62396-1	9-40	3B2-05013-0	5-10
336-60007-0	18-23	369-00132-0	6-25	3A3-76037-0	17-14	3B2-05019-0	5-11
336-70112-0	11-11	369-02011-0	3-12	3A3-76086-1	17-12	3B2-05104-0	5-4
338-00042-0	2-14	369-02011-0	19-3-2	3A3-76145-0	6-50	3B2-05105-0	5-2
338-00131-0	6-24	369-02011-0	19-4-13	3A3-76145-0	19-10-25	3B2-05116-0	5-13
338-01133-0	1-29	369-02230-1	11-3	3A3-76145-0	19-11-20	3B2-05131-1	5-12
338-02215-0	11-7	369-03181-0	4-30	3A3-83314-2	16-9	3B2-05138-1	5-8
338-05216-0	5-17	369-03182-0	4-31	3A3-84307-0	16-44	3B2-05211-1	12-6
338-05252-0	5-14	369-03182-0	19-3-17	3A3-84364-2	16-10	3B2-05217-1	5-22
338-05255-0	5-16	369-03183-0	4-32	3A3-84365-1	16-5	3B2-05233-1	6-13-1
338-67147-0	11-20	369-03183-0	19-3-18	3A3-84368-0	16-20	3B2-05253-0	5-18
338-67147-0	13-18	369-03186-0	4-33	3A3-84374-0	16-31	3B2-05901-1	5-24
344-03244-0	4-8	369-03186-0	19-3-19	3A3-84376-0	16-13	3B2-05912-0	18-21
344-03244-0	19-3-9	369-03222-0	4-12	3A3-84381-0	16-8	3B2-06101-0	6-1
344-67177-1	9-15	369-03222-0	19-3-3	3A3-84383-0	16-35	3B2-06102-2	6-4
345-01111-0	1-4	369-03231-0	4-6	3A3-84391-0	16-21	3B2-06103-3	6-3
345-05224-0	3-21	369-03231-0	19-3-6	3A3-84403-0	16-17	3B2-06120-0	6-5
345-05224-0	9-24	369-03292-0	4-14	3A3-84421-0	16-36	3B2-06123-1	6-9
345-05224-0	13-25	369-03293-1	4-15	3A3-84422-0	16-23	3B2-06123-1	19-10-3
345-06917-1	6-40	369-03293-1	19-3-4	3A3-84423-0	16-43	3B2-06123-1	19-11-4
345-06917-1	19-10-27	369-03301-0	4-24	3A3-84424-0	16-45	3B2-06128-0	18-4
345-06917-1	19-11-27	369-03302-0	4-26	3A3-84425-0	16-47	3B2-06135-0	6-7
345-62441-0	9-16	369-03302-0	19-3-15	3A3-84426-0	16-46	3B2-06162-0	6-20
345-63048-0	10-6	369-03303-0	4-27	3A3-84432-0	16-27	3B2-06194-1	6-2
345-65015-0	8-14	369-03303-0	19-3-12	3A3-84435-0	16-22	3B2-06194-1	19-10-2
345-65015-0	19-8-4	369-03304-0	4-20	3AA-60206-0	8-10	3B2-06194-1	19-11-3
345-66226-0	11-31	369-03305-0	4-21	3AC-72200-0	14-11	3B2-60003-1	7-8
345-66226-0	13-31	369-03306-0	4-28	3AS-62433-0	9-42	3B2-60003-1	19-9-4
345-67117-0	19-5-4	369-03306-0	19-3-13	3B2-00001-1	2-17-1	3B2-60211-0	8-2
345-67117-0	19-11-29	369-03307-0	4-29	3B2-00004-1	2-17-2	3B2-61012-2	7-3
345-67193-0	19-11-26	369-03307-0	19-3-16	3B2-00011-0	2-21-1	3B2-61012-2	19-8-2
345-76023-0	11-6	369-05007-0	5-7	3B2-00014-0	2-21-2	3B2-61018-0	7-2
346-03232-0	4-9	369-05012-0	5-5	3B2-00021-1	2-18	3B2-61301-0	9-31
346-03232-0	19-3-7	369-60111-0	8-15	3B2-00031-0	2-4	3B2-61302-0	9-34
346-03256-0	4-5	369-60111-0	19-8-5	3B2-00032-0	2-5	3B2-61336-0	9-33
346-03256-0	19-3-11	369-62122-2	9-13	3B2-00033-0	2-6	3B2-61337-0	9-32
346-03265-0	4-16	369-62146-1	9-9	3B2-00034-0	2-7	3B2-62118-0	9-7
346-03266-0	4-18	369-62147-0	9-11	3B2-00040-0	2-2	3B2-62415-0	9-29
346-03267-0	4-17	369-62439-1	9-44	3B2-00043-0	2-3	3B2-62417-0	9-30
346-05228-1	6-17	369-64014-0	8-22-1	3B2-00051-0	2-10	3B2-62422-0	9-28
346-06999-0	6-19	369-64015-0	8-22-2	3B2-00061-2	2-8	3B2-63034-0	10-10
346-62421-1	9-17	369-64032-0	8-21	3B2-00069-0	2-1	3B2-63035-1	10-9
346-67196-1	3-23	369-64121-0	8-59	3B2-00122-1	1-32	3B2-63041-0	10-5
346-67196-1	4-34	369-64124-0	8-58	3B2-00122-1	19-4-8	3B2-63063-0	10-15
346-76040-0	6-41	369-64223-0	8-27	3B2-01005-2	1-15	3B2-63102-0	10-17
346-76040-0	19-10-9	369-66011-0	8-45	3B2-01005-2	19-4-3	3B2-63103-0	10-21
346-76040-0	19-11-10	369-66021-1	8-49	3B2-01111-0	7-4	3B2-63104-1	10-14
346-76057-0	19-11-33	369-66021-1	19-8-11	3B2-01210-0	1-30	3B2-63108-0	10-19
346-76160-2	18-3	369-66033-0	8-51	3B2-01214-2	1-24	3B2-63109-0	10-20
346-76212-0	6-53	369-66043-1	7-5	3B2-01214-2	19-4-6	3B2-63506-1	3-15
350-00024-1	2-19	369-67104-0	11-8	3B2-01215-0	1-31	3B2-63600-1	10-18
350-00062-0	2-9	369-67105-0	11-21	3B2-01215-0	19-4-7	3B2-63611-0	3-14
350-01030-1	1-18	369-67105-0	13-17	3B2-01217-0	1-33	3B2-63621-0	11-27
350-01093-0	1-14	369-67142-0	11-24	3B2-01303-3	1-35	3B2-63621-0	19-5-3
350-62121-2	9-12	369-72019-1	10-13	3B2-01303-3	19-4-9	3B2-63624-0	19-11-28
350-63012-2	10-4	369-72026-0	11-32	3B2-02100-0	3-4	3B2-63711-0	3-13
350-63046-0	10-7	369-72100-0	18-2	3B2-02104-1	3-2	3B2-63715-2	3-18
350-67101-0	12-7	369-76167-0	18-6	3B2-02104-1	19-4-11	3B2-63716-1	3-22
350-76010-0	6-27	369-83726-0	13-16	3B2-02105-1	3-3	3B2-63724-0	6-11



3B2-63751-0	3-17	3B2-83865-0	13-24	3GF-76218-0	17-9-2	3VL-84375-0	16-30
3B2-64010-1	8-18	3B2-83880-3	13-3	3GF-76219-0	17-9-3	910103-0525	16-12
3B2-64020-1	8-19	3B2-83887-1	13-20	3GT-35143-0	11-7a	910103-5610	6-37
3B2-64030-1	8-20	3B2-87121-6	19-4-1	3K9-02305-2	1-21-2	910103-5610	19-10-21
3B2-64081-0	8-42-1	3B2-87122-0	19-3-1	3K9-02305-2	19-4-5	910103-5610	19-11-23
3B2-64082-0	8-42-2	3B2-87130-0	2-16-1	3K9-03200-0	4-1-4	910103-5612	7-14
3B2-64083-0	8-42-3	3B2-87131-0	2-16-2	3K9-03202-0	19-11-38	910103-5612	9-39
3B2-64215-0	8-24	3B2-87321-5	19-8-1	3K9-03251-0	4-3-3	910103-5618	7-13
3B2-64222-0	8-28	3B2-87322-2	19-6-1	3K9-03252-0	4-2-3	910103-5620	1-34
3B2-64306-1	8-43-1	3B2-87801-4	14-9-2	3K9-03254-0	4-4-2	910103-5620	8-9
3B2-64307-1	8-43-2	3B2B01001-1	1-13-1	3K9-05223-0	5-23	910103-5625	8-52
3B2-64309-1	8-43-3	3B2B01100-2	1-1-1	3K9-05223-0	12-14	910103-5825	6-38
3B2-64309-1	19-9-7	3B2B02010-0	3-1	3K9-05233-0	6-13-2	910103-5825	19-10-8
3B2-65011-0	8-32	3B2B02300-0	1-19	3K9-06170-0	6-18	910103-5825	19-11-9
3B2-65011-0	19-6-4	3B2B02302-0	1-20-1	3K9-66137-0	12-5	910103-5830	13-12
3B2-65016-0	8-31	3B2B05101-0	5-27	3K9-76100-0	19-11-2	910103-6612	11-25
3B2-65018-2	8-34	3B2B05102-0	5-28	3K9-83857-0	13-30-2	910103-6612	13-21
3B2-65018-2	19-6-6	3B2B05180-0	18-16	3K9-87121-6	19-4-2	910103-6616	13-9
3B2-65018-2	19-7-5	3B2B05911-0	18-17	3K9-87801-3	14-9-3	910103-6620	6-42
3B2-65018-2	19-8-7	3B2B64513-1	8-55-1	3K9B01001-0	1-13-2	910103-6620	19-10-10
3B2-65020-1	8-41	3B2B64514-1	8-55-2	3K9B01100-1	1-1-2	910103-6620	19-11-11
3B2-65020-1	19-6-10	3B2B64515-1	8-55-3	3K9B02302-0	1-20-2	910121-6612	5-30
3B2-65020-1	19-8-9	3B2B64517-1	8-55-4	3K9B87090-9	19-2-2	910121-6623	5-29
3B2-65021-1	8-29	3B2B64519-1	8-55-5	3K9Q61401-0	9-35	910124-0880	1-10
3B2-65021-1	19-6-2	3B2B87090-A	19-2-1	3K9Q61402-0	9-36	9101E3-0830	9-18
3B2-65021-1	19-7-2	3B2Q60000-2	8-1	3M2-05215-0	5-21	9101E3-5612	7-10
3B2-65022-0	8-30	3B2Q60100-1	8-13	3M3-62106-0	9-48	9101E3-5612	9-45
3B2-65022-0	19-6-3	3B2Q61110-2	7-6	3PR-06972-0	1-12	9101E3-5612	19-9-6
3B2-65025-0	8-35	3B2Q61110-2	19-9-2	3PR-06972-0	1-23	9101E3-5620	8-17
3B2-65025-0	19-6-5	3B2Q61191-1	7-1-1	3PR-06972-0	5-31	9101E3-5620	11-18
3B2-65029-2	8-36	3B2Q61192-1	7-1-2	3PR-06972-0	6-36	9101E3-5635	7-7
3B2-65029-2	19-6-7	3B2Q62010-0	9-27	3PR-06972-0	19-10-20	9101E3-5635	19-9-3
3B2-65029-2	19-7-6	3B2Q62310-0	9-14	3PR-06972-0	19-11-22	9101E3-5640	9-37
3B2-65029-2	19-8-8	3B2Q63000-2	19-5-1	3R3-03239-0	4-7	9101F4-0610	12-11
3B2-65100-0	8-53-1	3B2Q63003-2	10-1	3R3-03239-0	19-3-8	9101F4-0620	5-25
3B2-65110-0	8-53-2	3B2Q63003-2	19-5-2	3RS-70020-0	15-13	9101F4-0620	6-21
3B2-65120-0	8-53-3	3B2Q63005-2	10-2	3RS-70021-0	15-13a	9101F4-0625	1-22
3B2-65120-0	19-9-8	3B2Q63011-1	10-3	3RS-70167-0	15-12	9101F4-0645	6-22
3B2-65195-0	8-54	3B2Q67100-1	11-2	3RSQ62102-0	9-49	9101F4-0654	18-18
3B2-65231-2	19-7-1	3B2Q67521-1	14-5	3T5-01133-0	1-28	916103-0830	6-32
3B2-65238-0	19-7-3	3B2Q67640-1	14-2	3T5-84398-0	19-11-25	916103-0830	19-10-5
3B2-65239-0	19-7-4	3B2Q67645-9	14-1	3U2-63506-0	16-49	916103-0830	19-11-6
3B2-66012-0	8-47-1	3B2Q87301-8	19-1-1	3U2-72187-0	16-52	916129-0630	1-8
3B2-66013-0	8-47-2	3B2Q87302-8	19-1-2	3U2-72200-0	17-6	916129-0650	1-7
3B2-66014-0	8-47-3	3B2Q87304-8	19-1-3	3U2-77367-0	16-51	916129-0675	1-6
3B2-66014-0	19-9-9	3B2Q87314-3	19-9-1	3U2-84331-0	17-1	9161E3-0635	8-4
3B2-66110-0	12-4	3B7-05243-0	3-19	3U2-84334-0	17-7	9161E3-0650	8-37
3B2-66211-0	12-1	3B7-63731-0	11-14	3U2-84336-0	17-2	9161E3-0650	19-6-8
3B2-66225-0	12-8	3B7-63731-0	19-10-14	3U2-84339-0	16-26	9161F1-0685	3-10
3B2-66241-0	12-2	3B7-70200-5	15-1	3U2-84343-0	16-19	9161F9-0630	1-16
3B2-66302-0	9-25	3B7-70280-1	15-8	3U2-84371-0	16-33	920803-0518	10-8
3B2-66305-0	9-23	3B7-76145-0	6-51	3U2-84375-0	16-28	921503-0406	16-42
3B2-66315-0	9-22	3B7-76145-0	19-10-26	3U2-84398-0	17-3	921503-0430	8-11
3B2-66321-1	9-20	3B7-76145-0	19-11-21	3U2-84401-0	16-16	921503-0525	6-45
3B2-66322-1	9-19	3C7-06921-0	6-54	3U2-84404-0	16-18	921503-0525	19-10-16
3B2-67151-1	11-1	3C7-70113-0	15-17	3U2-84414-0	16-7	921503-0525	19-11-14
3B2-67187-0	11-30	3C7-70199-0	15-16	3U2-84416-0	16-3	921503-5316	17-13
3B2-67187-0	19-5-6	3C7-70211-1	15-4	3U2-84431-0	16-37	921503-5430	5-15
3B2-67501-1	14-3	3C7-70217-0	15-5	3U2-84442-0	16-39	921503-6408	19-11-32
3B2-67503-0	14-4	3C7-70220-1	15-2	3U2-84452-0	16-24	921503-6510	6-14
3B2-70155-0	15-14	3C7-70224-1	15-3	3U2-84917-0	16-50	921503-7616	5-20
3B2-70260-1	11-9	3C8-66113-1	12-10	3U2B84312-0	16-41	921521-6406	6-8
3B2-76026-1	11-17	3C8-66117-0	12-13	3U2B84350-0	16-1	921521-6520	3-16
3B2-76026-1	19-10-28	3C8-66308-0	3-8	3U2B84360-0	16-2	921521-6625	6-6
3B2-76055-1	19-11-35	3C8-66308-0	11-26	3U2B84366-0	16-15	921521-6625	6-10
3B2-76060-0	6-44	3C8-66308-0	13-22	3U2B84440-0	16-53	921521-6625	18-5
3B2-76060-0	19-10-15	3C8-67146-0	11-22	3U2B84441-0	16-14	921522-0306	4-22
3B2-76060-0	19-11-13	3E0-70270-0	15-15	3UA-64231-0	8-57	9215E3-0510	19-11-36
3B2-76062-0	6-52	3F0-72185-0	5-33	3UA-66031-0	8-48	9215E3-0612	10-16
3B2-76062-0	19-10-23	3F0-72185-0	14-10	3UA-87326-0	8-56	921603-0512	16-25
3B2-76062-0	19-11-18	3F3-03234-0	4-10	3V1-60217-0	8-8	921621-0612	6-12
3B2-76100-2	19-11-1	3F3-03234-0	19-3-10	3V1-62431-1	9-41	9216E3-0612	9-8
3B2-76120-1	6-48	3G0-03200-0	4-1-1	3V1-64211-1	8-23	921703-0406	9-10
3B2-76120-1	19-10-22	3G0-03251-0	4-3-1	3V1-64221-0	8-26	922503-6414	4-13
3B2-76120-1	19-11-17	3G0-03252-0	4-2-1	3V1-64332-0	7-9	922503-6414	19-3-5
3B2-76147-2	6-49	3G0-87123-0	2-20-1	3V1-64332-0	19-9-5	922553-6423	4-25
3B2-76147-2	19-10-24	3G0-87124-0	2-20-2	3V1-65017-0	8-39	922553-6423	19-3-14
3B2-76147-2	19-11-19	3G0-87801-4	14-9-1	3V1Q62105-2	9-46	930103-0500	3-20
3B2-76166-0	19-11-30	3GF-70250-1	15-10	3V1Q62108-1	9-47	930103-0500	6-47
3B2-76300-4	19-10-1	3GF-70281-0	15-9	3V1Q62112-2	9-1	930103-0500	16-11
3B2-83820-0	13-8	3GF-76020-0	17-8	3V1Q62113-2	9-2	930103-0500	19-10-18
3B2-83857-0	13-30-1	3GF-76205-0	17-10	3VK-63107-0	16-48	930103-0500	19-11-16
3B2-83863-1	13-23	3GF-76217-0	17-9-1	3VK-84375-0	16-29	930103-0600	6-15

930103-0600 . . . . . 6-43  
 930103-0600 . . . . . 10-12  
 930103-0600 . . . . . 10-23  
 930103-0600 . . . . . 13-10  
 930103-0600 . . . . . 16-34  
 930103-0600 . . . . . 18-20  
 930103-0600 . . . . . 19-10-11  
 930103-0600 . . . . . 19-11-12  
 930103-0800 . . . . . 13-13  
 930121-0300 . . . . . 4-23  
 930403-0400 . . . . . 8-12  
 930403-0600 . . . . . 14-6  
 930403-0800 . . . . . 9-4  
 940103-0600 . . . . . 5-26  
 940103-0600 . . . . . 6-23  
 940103-0600 . . . . . 8-38  
 940103-0600 . . . . . 10-11  
 940103-0600 . . . . . 10-22  
 940103-0600 . . . . . 12-12  
 940103-0600 . . . . . 14-7  
 940103-0600 . . . . . 18-19  
 940103-0600 . . . . . 19-6-9  
 940103-0800 . . . . . 13-15  
 940103-0800 . . . . . 16-38  
 940121-0600 . . . . . 1-9  
 940121-0600 . . . . . 1-17  
 940121-0800 . . . . . 1-11  
 940121-1200 . . . . . 6-26  
 9401E3-0600 . . . . . 7-15  
 9401E3-0600 . . . . . 8-5  
 9401E3-0800 . . . . . 9-5  
 941303-0500 . . . . . 6-46  
 941303-0500 . . . . . 19-10-17  
 941303-0500 . . . . . 19-11-15  
 941303-0600 . . . . . 3-9  
 941303-0600 . . . . . 6-16  
 941303-0800 . . . . . 6-33  
 941303-0800 . . . . . 13-14  
 941303-0800 . . . . . 19-10-6  
 941303-0800 . . . . . 19-11-7  
 941403-0800 . . . . . 5-19  
 941403-1400 . . . . . 11-23  
 941403-1400 . . . . . 13-19  
 945303-0500 . . . . . 9-21  
 945303-0500 . . . . . 9-52  
 945303-0600 . . . . . 16-6  
 945303-1000 . . . . . 12-15  
 951403-0310 . . . . . 8-46  
 951403-0310 . . . . . 12-3  
 951403-0312 . . . . . 19-11-34  
 951403-0622 . . . . . 9-50  
 951503-0214 . . . . . 9-26  
 951503-0318 . . . . . 8-60  
 951703-0800 . . . . . 12-9  
 9601-0-6004 . . . . . 8-16  
 9601-0-6204 . . . . . 8-3  
 9601-0-6301 . . . . . 8-44  
 9603-3-6204 . . . . . 2-12  
 9603-3-6204 . . . . . 2-13  
 9701-1-1014 . . . . . 1-36  
 98AB-50-075 . . . . . 11-4  
 98AB-701600 . . . . . 15-7  
 98AB-70-700 . . . . . 15-6  
 98AL-40-120 . . . . . 1-26  
 98AL-40-230 . . . . . 1-27



## Note

## Note



# 2020 PARTS CATALOG

## M 6B M 8B M 9.8B Models

Serial Number 000001BX~  
OB No.002-21030-0BX 3B2 2001

トーハツ株式会社

〒174-0051

東京都板橋区小豆沢 3-5-4

Tel: 03 (3966) 3116

**TOHATSU CORPORATION**

5-4, Azusawa 3-Chome, Itabashi-Ku

Tokyo 174-0051, Japan

Tel: +81-3-3966-3117 Fax: +81-3-3966-2951

[www.tohatsu.com](http://www.tohatsu.com)

